



H. AYUNTAMIENTO DE VILLA DE ALLENDE



2019-2021

"2019. Año del Centésimo Aniversario Luctuoso de Emiliano Zapata Salazar, el Caudillo del Sur".

MUNICIPIO DE VILLA DE ALLENDE

TITULO CUARTO DE LA LEY GENERAL DE
CONTABILIDAD GUBERNAMENTAL

SEGUNDO TRIMESTRE DE 2019

"INFORMACION CONTABLE"

f - Municipio VilladeAllende
t - VilladeAllende
✉ presidencia@villadeallende.gob.mx

📍 Calle Hidalgo, número 100, colonia Centro, Villa de Allende, Estado de México, CP 51000
☎ 01726 - 26 90 174, 26 90 003 y 26 90 225
🌐 villadeallende.gob.mx



ESTADO DE SITUACION FINANCIERA

VILLA DE ALLENDE 0112

AL 30 DE JUNIO DE 2019

CTA	NOMBRE DE LA CUENTA	MES ANTERIOR	MES ACTUAL	VARIACION	CTA	NOMBRE DE LA CUENTA	MES ANTERIOR	MES ACTUAL	VARIACION
1000	ACTIVO				2000	PASIVO			
1100	ACTIVO CIRCULANTE				2100	PASIVO CIRCULANTE			
1111	Efectivo	211,395.53	211,395.53	0.00	2111	Servicios Personales por Pagar a Corto Plazo	0.00	0.00	0.00
1112	Bancos/Tesorería	78,717,534.21	96,045,623.10	17,328,088.89	2112	Proveedores por Pagar a Corto Plazo	1,511,286.00	1,510,689.00	-597.00
1113	Bancos/Dependencias y otros	0.00	0.00	0.00	2113	Contratistas por Obras Públicas por Pagar a Corto Plazo	0.00	0.00	0.00
1114	Inversiones Temporales (Hasta 3 meses)	0.00	0.00	0.00	2114	Participaciones y Aportaciones por Pagar a Corto Plazo	0.00	0.00	0.00
1115	Fondos con Afectación Específica	0.00	0.00	0.00	2115	Transferencias Otorgadas por Pagar a Corto Plazo	0.00	0.00	0.00
1116	Depósitos de Fondos de Terceros en Garantía y/o Administración	0.00	0.00	0.00	2116	Intereses, Comisiones y Otros Gastos de la Deuda Pública por Pagar a CortoP	0.00	0.00	0.00
1119	Otros Efectivos y Equivalentes	68,600.04	68,600.04	0.00	2117	Retenciones y Contribuciones por Pagar a Corto Plazo	22,155,046.80	21,772,045.28	-383,001.52
1121	Inversiones Financieras de Corto Plazo	3,516,827.94	4,326,818.96	809,991.02	2118	Devoluciones de la Ley de Ingresos por Pagar a Corto Plazo	0.00	0.00	0.00
1122	Cuentas por Cobrar a Corto Plazo	0.00	0.00	0.00	2119	Otras Cuentas por Pagar a Corto Plazo	629,072.07	629,072.07	0.00
1123	Deudores Diversos por cobrar a Corto Plazo	389,513.81	369,111.56	-20,402.25	2121	Documentos Comerciales por Pagar a Corto Plazo	0.00	0.00	0.00
1124	Ingresos por Recuperar a Corto Plazo	0.00	0.00	0.00	2122	Documentos con Contratistas por Obras Públicas por Pagar a Corto Plazo	0.00	0.00	0.00
1125	Deudores por Anticipos de la Tesorería a Corto Plazo	0.00	0.00	0.00	2129	Otros Documentos por pagar a Corto Plazo	0.00	0.00	0.00
1126	Préstamos Otorgados a Corto Plazo	0.00	0.00	0.00	2131	Porción a Corto Plazo de la Deuda Pública Interna	0.00	0.00	0.00
1129	Otros Derechos a Recibir Efectivo o Equivalentes a Corto Plazo	0.00	0.00	0.00	2132	Porción a Corto Plazo de la Deuda Pública Externa	0.00	0.00	0.00
1131	Anticipo a Proveedores por Adquisición de Bienes y Prestación de Serv a C P	0.00	0.00	0.00	2133	Porción a Corto Plazo de Arrendamiento Financiero	0.00	0.00	0.00
1132	Anticipo a Proveedores por Adquisición de Bienes Inmuebles y Muebles a C P	0.00	0.00	0.00	2141	Títulos y Valores de la Deuda Pública Interna a Corto Plazo	0.00	0.00	0.00
1133	Anticipo a Proveedores por Adquisición de Bienes Intangibles a Corto Plazo	0.00	0.00	0.00	2142	Títulos y Valores de la Deuda Pública Externa a Corto Plazo	0.00	0.00	0.00
1134	Anticipo a Contratistas por Obras Públicas a Corto Plazo	956,491.90	391,564.71	-564,927.19	2151	Ingresos Cobrados por Adelantado a Corto Plazo	0.00	0.00	0.00
1139	Otros Derechos a Recibir Bienes o Servicios a Corto Plazo	0.00	0.00	0.00	2152	Intereses Cobrados por Adelantado a Corto Plazo	0.00	0.00	0.00
1141	Inventario de Mercancías para Venta	0.00	0.00	0.00	2159	Otros Pasivos Diferidos a Corto Plazo	0.00	0.00	0.00
1142	Inventario de Mercancías Terminadas	0.00	0.00	0.00	2161	Fondos en Garantía a Corto Plazo	0.00	0.00	0.00
1143	Inventario de Mercancías en Proceso de Elaboración	0.00	0.00	0.00	2162	Fondos en Administración a Corto Plazo	0.00	0.00	0.00
1144	Inventario de Materias Primas, Materiales y Suministros para Producción	0.00	0.00	0.00	2163	Fondos Contingentes a Corto Plazo	0.00	0.00	0.00
1145	Bienes en Tránsito	0.00	0.00	0.00	2164	Fondos de Fideicomisos, Mandatos y Contratos Análogos a Corto Plazo	0.00	0.00	0.00
1151	Almacén de Materiales y Suministros de Consumo	0.00	0.00	0.00	2165	Otros Fondos de Terceros en Garantía y/o Administración a Corto Plazo	0.00	0.00	0.00
1161	Estimaciones para Cuentas Incobrables por Derechos a Recibir Efectivo o Equ	0.00	0.00	0.00	2166	Valores y Bienes en Garantía a Corto Plazo	0.00	0.00	0.00
1162	Estimación por Deterioro de Inventarios	0.00	0.00	0.00	2171	Provisión para Demandas y Juicios a Corto Plazo	0.00	0.00	0.00
1191	Valores en Garantía	0.00	0.00	0.00	2172	Provisión para Contingencias a Corto Plazo	0.00	0.00	0.00
1192	Bienes en Garantía (excluye depósitos de fondos)	0.00	0.00	0.00	2179	Otras Provisiones a Corto Plazo	0.00	0.00	0.00
1193	Bienes Derivados de Embargos, Decomisos, Aseguramientos y Dación en Pago	0.00	0.00	0.00	2191	Ingresos por Clasificar	0.00	0.00	0.00
1194	Adquisición con Fondos de Terceros	0.00	0.00	0.00	2192	Recaudación por Participar	0.00	0.00	0.00
	TOTAL ACTIVO CIRCULANTE	83,860,363.43	101,413,113.90	17,552,750.47	2199	Otros Pasivos Circulantes	0.00	0.00	0.00
1200	ACTIVO NO CIRCULANTE					TOTAL PASIVO CIRCULANTE	24,295,404.87	23,911,806.35	-383,598.52
1211	Inversiones a Largo Plazo	0.00	0.00	0.00	2200	PASIVO NO CIRCULANTE			
1212	Títulos y Valores a Largo Plazo	0.00	0.00	0.00	2211	Proveedores por Pagar a Largo Plazo	0.00	0.00	0.00
1213	Fideicomisos, Mandatos y Contratos Análogos	0.00	0.00	0.00	2212	Contratistas por Obras Públicas por Pagar a Largo Plazo	0.00	0.00	0.00
1214	Participaciones y Aportaciones de Capital	0.00	0.00	0.00					
1221	Documentos por Cobrar a Largo Plazo	0.00	0.00	0.00					
1222	Deudores diversos a Largo Plazo	0.00	0.00	0.00					
1223	Ingresos por recuperar a Largo Plazo	0.00	0.00	0.00					
1224	Préstamos Otorgados a Largo Plazo	0.00	0.00	0.00					
1229	Otros Derechos a Recibir Efectivo o Equivalentes a Largo Plazo	0.00	0.00	0.00					
1231	Terrenos	755,703.08	755,703.08	0.00					



ESTADO DE SITUACION FINANCIERA

AL 30 DE JUNIO DE 2019

VILLA DE ALLENDE 0112

1232	Viviendas	0.00	0.00	0.00	2221	Documentos Comerciales por pagar a Largo Plazo	0.00	0.00	0.00
1233	Edificios no Habitacionales	4,595,836.88	4,595,836.88	0.00	2222	Documentos con Contratistas por Obras Públicas por Pagar a Largo Plazo	0.00	0.00	0.00
1234	Infraestructura	0.00	0.00	0.00	2229	Otros Documentos por Pagar a Largo Plazo	0.00	0.00	0.00
1235	Construcciones en Proceso en Bienes de Dominio Público	1,492,537.38	4,593,628.02	3,101,090.64	2231	Títulos y Valores de la Deuda Pública Interna a Largo Plazo	0.00	0.00	0.00
1236	Construcciones en Proceso en Bienes Próprios	0.00	0.00	0.00	2232	Títulos y Valores de la Deuda Pública Externa a Largo Plazo	0.00	0.00	0.00
1239	Otros Bienes Inmuebles	0.00	0.00	0.00	2233	Préstamos de la Deuda Pública Interna por Pagar a Largo Plazo	0.00	0.00	0.00
1241	Mobiliario y Equipo de Administración	3,914,341.73	3,944,311.73	29,970.00	2234	Préstamos de la Deuda Pública Externa por Pagar a Largo Plazo	0.00	0.00	0.00
1242	Mobiliario y Equipo Educativo y Recreativo	0.00	0.00	0.00	2235	Arrendamiento Financiero por Pagar a Largo Plazo	0.00	0.00	0.00
1243	Equipo e Instrumental Médico y de Laboratorio	0.00	0.00	0.00	2241	Créditos Diferidos a Largo Plazo	0.00	0.00	0.00
1244	Vehículos y Equipo de Transporte	16,097,629.87	16,097,629.87	0.00	2242	Intereses Cobrados por Adelantados a Largo Plazo	0.00	0.00	0.00
1245	Equipo de Defensa y Seguridad	315,760.57	315,760.57	0.00	2249	Otros Pasivos Diferidos a Largo Plazo	0.00	0.00	0.00
1246	Maquinaria, otros Equipos y Herramientas	705,357.22	719,357.22	14,000.00	2251	Fondos en Garantía a Largo Plazo	0.00	0.00	0.00
1247	Colecciones, Obras de Arte y Objetos Valiosos	0.00	0.00	0.00	2252	Fondos en Administración a Largo Plazo	0.00	0.00	0.00
1248	Activos Biológicos	0.00	0.00	0.00	2253	Fondos Contingentes a Largo Plazo	0.00	0.00	0.00
1249	Otros Bienes Muebles	80,826.20	80,826.20	0.00	2254	Fondos de Fideicomisos, Mandatos y Contratos Análogos a Largo Plazo	0.00	0.00	0.00
1251	Software	183,932.21	183,932.21	0.00	2255	Otros Fondos de Terceros en Garantía y/o Administración a Largo Plazo	0.00	0.00	0.00
1252	Patentes, Marcas y Derechos	0.00	0.00	0.00	2256	Valores y Bienes en Garantía a Largo Plazo	0.00	0.00	0.00
1253	Concesiones y Franquicias	0.00	0.00	0.00	2261	Provisión para Demandas y Juicios a Largo Plazo	0.00	0.00	0.00
1254	Licencias	0.00	0.00	0.00	2262	Provisión por Pensiones a Largo Plazo	0.00	0.00	0.00
1259	Otros Activos Intangibles	0.00	0.00	0.00	2263	Provisión para Contingencias a Largo Plazo	0.00	0.00	0.00
1261	Depreciación Acumulada de Bienes Inmuebles	-404,592.46	-412,252.20	-7,659.74	2269	Otras Provisiones a Largo Plazo	0.00	0.00	0.00
1262	Depreciación Acumulada de Infraestructura	0.00	0.00	0.00	TOTAL PASIVO NO CIRCULANTE	0.00	0.00	0.00	
1263	Depreciación Acumulada de Bienes Muebles	-10,061,435.44	-10,253,348.14	-191,912.70	TOTAL PASIVO	24,295,404.87	23,911,806.35	-383,598.52	
1264	Deterioro Acumulado de Activos Biológicos	0.00	0.00	0.00					
1265	Amortización Acumulada de Activos Intangibles	0.00	0.00	0.00					
1271	Estudios, Formulación y Evaluación de Proyectos	0.00	0.00	0.00					
1272	Derechos sobre Bienes en Régimen de Arrendamiento Financiero	0.00	0.00	0.00					
1273	Gastos Pagados por Adelantado a Largo Plazo	0.00	0.00	0.00					
1274	Anticipos a Largo Plazo	0.00	0.00	0.00					
1275	Beneficios al Retiro de Empleados Pagados por Adelantado	0.00	0.00	0.00					
1279	Otros Activos Diferidos	650.18	650.18	0.00					
1281	Estimaciones por Pérdidas de Cuentas Incobrables de Documentos por Cobrar LP	0.00	0.00	0.00					
1282	Estimaciones por Pérdidas de Cuentas Incobrables de Deudores Diversos por Cobrar a Largo Plazo	0.00	0.00	0.00					
1283	Estimaciones por Pérdidas de Cuentas Incobrables de Ingresos por Cobrar L P	0.00	0.00	0.00					
1284	Estimaciones por Pérdidas de Cuentas Incobrables de Préstamos Otorgados LP	0.00	0.00	0.00					
1289	Estimaciones por Pérdidas de Otras Cuentas Incobrables a Largo Plazo	0.00	0.00	0.00					
1291	Bienes en Concesión	0.00	0.00	0.00					
1292	Bienes en Arrendamiento Financiero	0.00	0.00	0.00					
1293	Bienes en Comodato	0.00	0.00	0.00					
	TOTAL ACTIVO NO CIRCULANTE	17,676,547.42	20,622,035.62	2,945,488.20					
	TOTAL ACTIVO	101,536,910.85	122,035,149.52	20,498,238.67					



ESTADO DE SITUACION FINANCIERA

AL 30 DE JUNIO DE 2019

VILLA DE ALLENDE 0112

3100 PATRIMONIO			
3100 HACIENDA PUBLICA/PATRIMONIO CONTRIBUIDO			
3111 Aportaciones	497,490.00	497,490.00	0.00
3121 Donaciones de Capital	0.00	0.00	0.00
3131 Actualización de la Hacienda Pública / Patrimonio	0.00	0.00	0.00
TOTAL HACIENDA PUBLICA / PATRIMONIO CONTRIBUIDO	497,490.00	497,490.00	0.00
3200 HACIENDA PUBLICA/PATRIMONIO GENERADO			
3211 Resultados del Ejercicio: (Ahorro/ Desahorro)	67,354,939.67	88,236,776.86	20,881,837.19
3221 Resultados de Ejercicios Anteriores	9,389,076.31	9,389,076.31	0.00
3231 Revalúo de Bienes Inmuebles	0.00	0.00	0.00
3232 Revalúo de Bienes Muebles	0.00	0.00	0.00
3233 Revalúo de Bienes Intangibles	0.00	0.00	0.00
3239 Otros Revalúos	0.00	0.00	0.00
3241 Reservas de Patrimonio	0.00	0.00	0.00
3242 Reservas Territoriales	0.00	0.00	0.00
3243 Reservas por Contingencias	0.00	0.00	0.00
3251 Cambios en Políticas Contables	0.00	0.00	0.00
3252 Cambios por Errores Contables	0.00	0.00	0.00
TOTAL HACIENDA PUBLICA / PATRIMONIO GENERADO	76,744,015.98	97,625,853.17	20,881,837.19
3300 EXCESO O INSUFICIENCIA EN LA ACTUALIZACION DE LA HACIENDA PUBLICA/PATRIMONIO			
3311 Resultado por Posición Monetaria	0.00	0.00	0.00
3321 Resultado por Tenencia de Activos no monetarios	0.00	0.00	0.00
TOTAL EXCESO O INSUFICIENCIA EN LA ACTUALIZACION DE LA HACIENDA PUBLICA / PATRIMONIO	0.00	0.00	0.00
TOTAL HACIENDA PUBLICA / PATRIMONIO	77,241,505.98	98,123,343.17	20,881,837.19
TOTAL PASIVO/HACIENDA PUBLICA Y PATRIMONIO	101,536,910.85	122,035,149.52	20,498,238.67



ESTADO DE SITUACION FINANCIERA

VILLA DE ALLENDE 0112

AL 30 DE JUNIO DE 2019

CTA	NOMBRE DE LA CUENTA	MES ANTERIOR	MES ACTUAL
CUENTAS DE ORDEN			
7611	Bienes Bajo Contrato en Concesión	0.00	0.00
7612	Contrato de Concesión por Bienes	0.00	0.00
7613	Bienes Bajo Contrato en Comodato	0.00	0.00
7614	Contrato de Comodato por Bienes	0.00	0.00
7701	Avales Otorgados	0.00	0.00
7702	Obligaciones Contingentes	0.00	0.00
7703	Fondos en Desincorporación (En Efectivo)	0.00	0.00
7704	Desincorporación de Fondos (En Efectivo)	0.00	0.00
7705	Almacén	0.00	0.00
7706	Artículos Disponibles por el Almacén	0.00	0.00
7707	Artículos Distribuidos por el Almacén	0.00	0.00
7708	Organismos Auxiliares Cuenta de Control	0.00	0.00
7709	Cuenta de Control de Organismos Auxiliares	0.00	0.00
7710	Activo en Arrendamiento Financiero	0.00	0.00
7711	Arrendamiento Financiero de Activos	0.00	0.00
7712	Aportaciones de Comunidades para Electrificación	0.00	0.00
7713	Aportaciones para Electrificación Cobradas	0.00	0.00
7714	Aportaciones para Electrificación por Cobrar	0.00	0.00
7715	Fondos de Desincorporación (En Especie)	0.00	0.00
7716	Desincorporación de Fondos (En Especie)	0.00	0.00
7717	Fideicomiso para Capacitación, Investigación y Educación Médica Contir	0.00	0.00
7718	Capacitación, Investigación y Educación Médica Continua del Fideicomiso	0.00	0.00
7719	Programa Nacional de Recursos Federales	779.90	779.90
7720	Recursos Federales Programables	779.90	779.90
7721	Donaciones de Bienes Recibidos Pendientes de Regularizar	0.00	0.00
7722	Regularización de Donación de Bienes Recibidos	0.00	0.00
7723	Derechos Actuariales de Servidores Públicos	0.00	0.00
7724	Reservas Actuariales	0.00	0.00
7725	Rezagos por Cobro de Agua	0.00	0.00
7726	Responsabilidad por Cobros de Agua	0.00	0.00
7727	Fondos de Prioridades Estatales y Municipales	0.00	0.00
7728	RECURSOS APLICADOS DEL FONDO DE PRIORIDADES	0.00	0.00
7729	BIENES MUEBLES E INMUEBLES EN COMODATO	0.00	0.00
7730	COMODATO DE BIENES MUEBLES E INMUEBLES	0.00	0.00
7731	FIANZAS CONTRATADAS	0.00	0.00
7732	CONTRATACION DE FIANZAS	0.00	0.00
7733	PROGRAMAS CULTURALES TRIPARTITA	0.00	0.00
7734	TRIPARTITAS PROGRAMAS CULTURALES	0.00	0.00
7735	REZAGO POR COBRO DE IMPUESTOS	0.00	0.00
7736	RESPONSABILIDAD POR COBRO DE IMPUESTOS	0.00	0.00
7737	MULTAS FEDERALES PENDIENTES DE COBRO	0.00	0.00
7738	COBROS PENDIENTES POR MULTAS FEDERALES	0.00	0.00
7739	FIDEICOMISO DE APORTACIONES PARA PLANTA TRATADORA	0.00	0.00
7740	APORTACIÓN PARA PLANTA TRATADORA DE FIDEICOMISO	0.00	0.00
7741	RESERVA DE INVERSIÓN DEL SISTEMA DE CAPITALIZACIÓN INDIV	0.00	0.00
7742	INVERSIÓN DE RESERVA DEL SISTEMA DE CAPITALIZACIÓN INDIV	0.00	0.00
7743	INVENTARIO A PRECIO DE VENTA	0.00	0.00
7744	PRECIO DE INVENTARIO DE VENTA	0.00	0.00
7745	DEDUCCIONES A PRECIO DE VENTA	0.00	0.00
7746	PRECIO DE VENTA DE LAS DEDUCCIONES	0.00	0.00
7747	BENEFICIOS OTORGADOS A DERECHOHABIENTES	0.00	0.00
7748	PRESTACIONES DISFRUTADAS POR LOS DERECHOHABIENTES	0.00	0.00
7749	CREDITOS POR EJERCER CADENAS PRODUCTIVAS	0.00	0.00



ESTADO DE SITUACION FINANCIERA

AL 30 DE JUNIO DE 2019

VILLA DE ALLENDE 0112

7750	POR EJERCER DE CREDITOS DE CADENAS PRODUCTIVAS	0.00	0.00
7751	MEDICAMENTOS EN CONSIGNACION	0.00	0.00
7752	CONSIGNACION DE MEDICAMENTOS	0.00	0.00
7753	INSUMOS MEDICOS EN ADMINISTRACION	0.00	0.00
7754	ADMINISTRACION DE INSUMOS MEDICOS	0.00	0.00
7755	ACUERDOS DE DISPOSICION	0.00	0.00
7756	ACUERDOS DE DISPOSICION POR EJECUTAR	0.00	0.00
7757	RADICACION DE LOS ACUERDOS POR DISPOSICION	0.00	0.00
8110	LEY DE INGRESOS ESTIMADA	407,957,540.00	407,957,540.00
8120	LEY DE INGRESOS POR EJECUTAR	300,357,096.30	268,122,192.06
8130	MODIFICACIONES A LA LEY DE INGRESOS ESTIMADA	0.00	0.00
8140	LEY DE INGRESOS DEVENGADA	0.00	0.00
8150	LEY DE INGRESOS RECAUDADA	107,600,443.70	139,835,347.94
8210	PRESUPUESTO DE EGRESOS APROBADO	0.00	0.00
8211	Presupuesto de Egresos Aprobado de Gastos de Funcionamiento	117,664,000.00	117,664,000.00
8212	Presupuesto de Egresos Aprobado de Transferencias, Asignaciones, Subvenciones y Otros G	19,555,090.00	19,555,090.00
8213	Presupuesto de Egresos Aprobado de Participaciones y Aportaciones	0.00	0.00
8214	Presupuesto de Egresos Aprobado de Intereses, Comisiones y Otros G	50,078,440.00	50,078,440.00
8215	Presupuesto de Egresos Aprobado de Inversión Pública	209,510,010.00	209,510,010.00
8216	Presupuesto de Egresos Aprobado de Bienes Muebles, Inmuebles e In	11,150,000.00	11,150,000.00
8217	Presupuesto de Egresos Aprobado de Inversiones Financieras y Otras P	0.00	0.00
8220	PRESUPUESTO DE EGRESOS POR EJERCER	0.00	0.00
8221	Presupuesto de Egresos por Ejercer de Gastos de Funcionamiento	91,337,039.28	81,422,148.91
8222	Presupuesto de Egresos por Ejercer de Transferencias, Asignaciones, S	14,709,807.38	13,508,703.14
8223	Presupuesto de Egresos por Ejercer de Participaciones y Aportaciones	0.00	0.00
8224	Presupuesto de Egresos por Ejercer de Intereses, Comisiones y Otros G	9,269,122.17	9,269,122.17
8225	Presupuesto de Egresos por Ejercer de Inversión Pública	206,932,051.94	205,395,798.94
8226	Presupuesto de Egresos por Ejercer de Bienes Muebles, Inmuebles e In	9,839,921.16	9,795,951.16
8227	Presupuesto de Egresos por Ejercer de Inversiones Financieras y Otras	0.00	0.00
8230	MODIFICACIONES AL PRESUPUESTO DE EGRESOS APROBADO	0.00	0.00
8231	Modificaciones Al Presupuesto DE Egresos Aprobado de Gastos de Fun	0.00	0.00
8232	Modificaciones Al Presupuesto DE Egresos Aprobado de Transferencias	0.00	0.00
8233	Modificaciones Al Presupuesto DE Egresos Aprobado de Participaciones	0.00	0.00
8234	Modificaciones Al Presupuesto DE Egresos Aprobado de Intereses, Com	0.00	0.00
8235	Modificaciones Al Presupuesto de Egresos Aprobado de Inversión Públic	0.00	0.00
8236	Modific al Presupuesto de Egresos Aprobado de Bienes Muebles, Inmue	0.00	0.00
8237	Modificaciones Al Presupuesto DE Egresos Aprobado de Inversiones Fin	0.00	0.00
8240	PRESUPUESTO DE EGRESOS COMPROMETIDO	0.00	0.00
8241	Presupuesto de Egresos Comprometido de Gastos de Funcionamiento	0.00	0.00
8242	Presupuesto de Egresos Comprometido de Transferencias, Asignacione	0.00	0.00
8243	Presupuesto de Egresos Comprometido de Participaciones y Aportacion	0.00	0.00
8244	Presupuesto de Egresos Comprometido de Intereses, Comisiones y Otr	0.00	0.00
8245	Presupuesto de Egresos Comprometido de Inversión Pública	-2,320,738.96	-3,358,149.41
8246	Presupuesto de Egresos Comprometido de Bienes Muebles, Inmuebles	0.00	0.00
8247	Presupuesto de Egresos Comprometido de Inversiones Financieras y Ot	0.00	0.00
8250	PRESUPUESTO DE EGRESOS DEVENGADO	0.00	0.00
8251	Presupuesto de Egresos Devengado de Gastos de Funcionamiento	0.00	3.00
8252	Presupuesto de Egresos Devengado de Transferencias, Asignaciones, S	0.00	0.00
8253	Presupuesto de Egresos Devengado de Participaciones y Aportaciones	0.00	0.00
8254	Presupuesto de Egresos Devengado de Intereses, Comisiones y Otros G	0.00	0.00
8255	Presupuesto de Egresos Devengado de Inversión Pública	3,342,075.26	3,342,075.26
8256	Presupuesto de Egresos Devengado de Bienes Muebles, Inmuebles e In	0.00	0.00
8257	Presupuesto de Egresos Devengado de Inversiones Financieras y Otras	0.00	0.00
8260	PRESUPUESTO DE EGRESOS EJERCIDO	0.00	0.00
8261	Presupuesto de Egresos Ejercido de Gastos de Funcionamiento	0.00	0.00
8262	Presupuesto de Egresos Ejercido de Transferencias, Asignaciones, Subv	0.00	0.00



ESTADO DE SITUACION FINANCIERA

AL 30 DE JUNIO DE 2019

VILLA DE ALLENDE 0112

8263	Presupuesto de Egresos Ejercido de Participaciones y Aportaciones	0.00	0.00
8264	Presupuesto de Egresos Ejercido de Intereses, Comisiones y Otros Gast	0.00	0.00
8265	Presupuesto de Egresos Ejercido de Inversión Pública	0.00	0.00
8266	Presupuesto de Egresos Ejercido de Bienes Muebles, Inmuebles e Intan	0.00	0.00
8267	Presupuesto de Egresos Ejercido de Inversiones Financieras y Otras Prc.	0.00	0.00
8270	PRESUPUESTO DE EGRESOS PAGADO	0.00	0.00
8271	Presupuesto de Egresos Pagado de Gastos de Funcionamiento	26,326,960.72	36,241,848.09
8272	Presupuesto de Egresos Pagado de Transferencias, Asignaciones, Subs	4,845,282.62	6,046,386.86
8273	Presupuesto de Egresos Pagado de Participaciones y Aportaciones	0.00	0.00
8274	Presupuesto de Egresos Pagado de Intereses, comisiones y otros gasto	40,809,317.83	40,809,317.83
8275	Presupuesto de Egresos Pagado de Inversión Pública	1,556,621.76	4,130,285.21
8276	Presupuesto de Egresos Pagado de Bienes Muebles, Inmuebles e Intan	1,310,078.84	1,354,048.84
8277	Presupuesto de Egresos Pagado de Inversiones Financieras y Otras Pro	0.00	0.00
	TOTAL CUENTAS DE ORDEN	1,631,831,719.80	1,631,831,719.80



"Bajo protesta de decir verdad declaramos que los Estados Financieros y sus notas, son razonablemente correctos y son responsabilidad del emisor"

PRESIDENTE

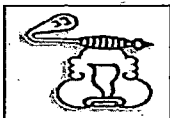
PROFR. ARTURO PINA GARCÍA

SECRETARIO

C. EPIQUIMIO DELGADO MARTÍNEZ

TESORERO

MTR. EN E. BERTIN PONCE LOZA



MUNICIPIO DE VILLA DE ALLENDE

Notas a los Estados Financieros

Periodo del 1 al 30 de Junio de 2019

A) Notas de Desglose

I. Notas al Estado de Situación Financiera

Activo

Efectivo y Equivalentes (4) La cuenta 1111 Caja muestra un saldo de \$ 211,395.53 esta cantidad es a nombre de Federico Bejarano Rodríguez, Exesorero Administración 2009-2012, mismos que e encuentran en procedimiento en Contraloría Municipal La cuenta 1112 Bancos muestra un saldo de \$ 96'045,623.10 integrado por las cuentas 1112-2 con un saldo de 1'042,509.12 los cuales corresponden a la administración 2009-2012, y en proceso con la Contraloría Municipal, subcuenta 1112-3 saldo de \$ 18,745.36, de los cuales las subsubcuentas 0001-0005 suman un saldo de \$ 18,745.36 saldo también de la administración 2009-2012 cuentas de Recursos Federales y Fondo de Infraestructura Social Municipal, las mismas que se encuentran en proceso en la contraloría. La cuenta 1112-3 con un saldo de 49,106.80 de los cuales las cuentas de la 1 a la 5 suman la cantidad de 18,745.36, cantidad que se encuentra en procedimiento de administrativo en Contraloría Municipal. de las cuentas 112-3-23 con un total de , \$ 0.00, Cuenta Embargada por Laudo Laboral, cuenta 1112-4 con un saldo de \$ 1,264.19 de las cuentas 1112-4-173 correspondientes a FISM 2018 la cual se encuentra embargada por Laudo Laboral; las cuentas 1112-5 Banco Mercantil del Norte, S.A. de C.V. con un saldo de \$ 96'172,754.43, integrado por las cuentas 1112-5-1 Recursos Propios por un importe de \$,87,856.13, cuentas 1112-5-10 y 11 por un saldo de \$ 10'405,207.01 los cuales se ejercen en el siguiente mes, cuenta 1112-5-20 Programas Regionales con un saldo de \$169,661.37 los cuales copresponden a retenciones y se enteran en el siguiente mes, cuenta 1112-5-30 FFFF"C con un saldos de \$ 493,006.62 corresponde a retenciones cuentas 1112-5 41-42 corresponden al PAD con un importe de \$ 803,601.57 los cuales corresponden principalmente a retenciones y se encuentran comprometidos y pagan en el siguiente mes, cuenta 1112-5-50 PAD 2019 con un saldo de 15'512,961.57 los cuales se aplica en meses siguientes,cuentas 1112-5-60 FASP un saldo de \$ 1'344,265.29, los cuales se aplican en los siguientes meses, cuenta 1112-5-51,52 muestran un saldo de \$4'701,343.89 los cuales se aplican en los siguientes meses, cuentas 112-5 90, 91 correspondientes al FISM con un saldo de 53'446,005.33 mismos que se ejercen en los siguientes meses; cuenta 1112-5-10-101 FORTAMUN con un saldo de 8'978,618.46 los cuales se ejercen en el siguiente mes

Derechos a recibir Efectivo y Equivalentes y Bienes o Servicios a Recibir (5)

Bienes Disponibles para su Transformación o Consumo (6)

Inversiones Financieras (7) Fondo de Ahorro de Inversión, con un saldo de \$ 4'326,818.96 el cual se destina para el pago de agunaildos y prima vacacional

Bienes Muebles, Inmuebles e Intangibles (8) Cuenta 1231 Terrenos , con un saldo de \$ 755,703.08, Cuenta 1233 Edificios ni Habitacionales con un saldo de 4'595,836.88; Cuenta 1241 Mobiliario y Equipo de Administración con un saldo de \$ 3'944,311.73 cuenta1244 Vehículos y Equipo de Transporte con un saldo de 16'097,629.87 cuenta 1245 Equipo de Defensa y Seguridad con un saldo de \$ 315,760.57 cuenta 1246 Maquinaria otros Equipos y Herramientas con un saldo \$ 719,357.22 y cuenta 1249 Equipo Diverso por la cantidad de \$ 80,826.20, cuenta 1251 con un saldo de \$ 183,932.21, mismas que se aplica depreciación correspondiente

Estimaciones y Deterioros (9) La Cuenta 1134 Anticipos a Contratistas cuenta con un saldo de \$ 391,564.71 de los cuales la cantidad de \$ 197,786.02 corresponde a saldos de la administración 2006-2009, los cuales se encuentran en procedimiento en Contraloría.

Otros Activos (10)

Pasivo (11) Integrado por Sueldo por Pagar con un saldo de \$ 0.00 resultado de depuración de cuentas, Cuenta 2112 Proveedores con un saldo de 1'510,89.00 los cuales corresponden en un 90% a pago de Obra Publica, los cuales se pagan en el siguiente mes, Cuenta 2117 Retenciones a terceros 21'743,695.28 correspondiente a pago de Impuesto sobre la Renta y Retenciones por enterar, Cuenta 2119 Otras Cuentas por pagar a corto plazo \$ 629,072.07 los cuales están en proceso de depuración cuenta

II. Notas al Estado de Actividades

Ingresos de Gestión (12) Con un importe de 2'685,653.79

Participaciones , Aportaciones, Convenios, Incentivos Derivados de la Colaboración Fiscal, Fondos Distintos de Aportaciones, Transferencias, Asignaciones, Subsidios y Subvenciones, y Pensiones y Jubilaciones con un importe de 123'405,864.60

Otros Ingresos y Beneficios (14) Con un importe de \$0.00
Gastos y Otras Pérdidas (15) Servicios Personales con un monto de \$ 24'268,625.40 Materiales y Suministros \$ 2'763,451.13; Servicios Generales \$ 9'209,774.56; Transferencias, Asignaciones, Subsidios y Otras Ayudas por un monto de 4'431,132.44, depreciaciones con un importe de \$ 1'197,398.10
III. Notas al Estado de Variación en la Hacienda Pública (16) Se genera un importe de 98'123,343.17 en el ejercicio
IV. Notas al Estado de Flujos de Efectivo (17) Se muestra un monto de \$ 78'997,529.79 este flujo obedece a obras devengadas, por pagar en los primeros días del ejercicio siguiente
V. Conciliación entre los Ingresos Presupuestarios y Contables, así como entre los Egresos Presupuestarios y los Gastos Contables (18) Conciliación entre Ingresos Presupuestarios y contables, no muestra movimientos. Conciliación entre Egresos Presupuestarios y Gastos Contables, muestra un monto de \$ 0.00 en compra de Activo, la cantidad de \$ 0.00 Obra Publica; Amortización de Deuda por un monto de \$ 0.00; Otros Gastos por un importe de \$ 0.00; y Depreciaciones por un importe de 1'197,398.10

"Bajo protesta de decir verdad declaramos que los Estados Financieros y sus notas, son razonablemente correctos y son responsabilidad del emisor"



TESORERÍA
2019 - 2021

MIRO BERTIN PONCE LOZA
TESORERO



MUNICIPIO DE VILLA DE ALLENDE

Notas a los Estados Financieros

Periodo del 1 al 30 de Junio de 2019

B) Notas de Memoria (Cuentas de Orden)

Cuentas de Orden Contables y Presupuestarias (4)

Contables:

Valores Sin movimientos

Emisión de obligaciones Sin movimientos

Avales y Garantías Sin movimientos

Juicios En la actualidad se cuentas con 28 Juicios Laborales en proceso

Contratos para Inversión Mediante Proyectos para Prestación de Servicios (PPS) y Similares Sin movimientos

Bienes en concesión y en comodato

Presupuestarias:

Cuentas de Ingresos Cuenta 8110 Ley de Ingresos \$ 407'957,540.00 cuenta 8120 Ley de Ingresos por Ejecutar \$ 300'957,096.30, cuenta 8150 Ley Ingresos Recaudada por \$ 109'600,443.00

Cuentas de Egresos Cuentas 8211 Presupuesto de Egresos Aprobado de Gastos de Financiamiento \$117'664,000.00, Cuenta 8212 Presupuestos de Egresos Aprobado de Transferencias, Asignaciones, Subsidios \$ 19'555,090.00, Cuenta 8214 Presupuesto de Egresos Aprobado de Intereses, Comisiones y Otros Gastos \$ 50'078,440.00, Cuenta 8215 Presupuesto de Egresos Aprobado de Inversión Publica \$ 209,510,010.00 Cuenta 8216 Presupuesto de Egresos Aprobado de Bienes Muebles, Inmuebles e Intangibles \$ 11',150,000,00, Cuenta 8221 Presupuesto de Egresos por Ejercer de Gastos de Funcionamiento 81'422,148.91, Cuenta 8222 Presupuesto de Egresos por Ejercer de Transferencias Asignaciones, Subsidios \$ 13,508,703.14 cuenta 8224 Presupuesto de Egresos por Ejercer de Intereses, Comisiones y Otros Gastos \$ 9'269,122.45, Cuenta 8225 Presupuesto de Egresos por Egresos por ejercer de Inversión Publica \$206'932,051,.94, Cuenta 8226 Presupuesto de Egresos de Bienes Muebles, Inmuebles e Intangibles \$ 9'795,951.16; Cuenta 8241 Presupuesto de Egresos Comprometido de Gastos de Funcionamiento \$ 0.00; 8242 Presupuesto de Egresos Comprometido de Transferencias, Asignaciones \$ 0.00; 8245 Presupuesto de Egresos Comprometido de Inversión Publica por un monto \$3'638,902.25 Cuenta 8251 Presupuesto de egresos devengado de gastos de funcionamiento \$ 0.00 , Cuenta 8252 Presupuesto de egresos devengado de transferencias, asignaciones y otros \$0.00, Cuenta 8254 Presupuesto de Egresos Devengado de intereses, comisiones y otros \$0.00 Cuenta 8255 Presupuesto de Egresos Devengado de Inversión Publica por un importe de \$3'342,075.26, Presupuesto de Egresos Devengado de Bienes Muebles por la cantidad de \$ 0.00; Cuenta 8271 Presupuesto de Egresos Pagado de Gastos de Funcionamiento \$ 36'241,484.09, Cuenta 8272 Presupuesto de Egresos Pagado de Transferencias, Asignaciones, Subsidios y \$ 6'046,386.62; Cuenta 8274 Presupuesto de Egresos Pagado de Intereses, Comisiones y Otros Gastos 40'809,317.83, Cuenta 8275 Presupuesto de egresos pagado en inversión publica \$ 2'912,285.21 y Cuenta 8276 Presupuesto de egresos pagado de bienes muebles e inmuebles \$ 1'354,048.84

"Bajo protesta de decir verdad declaramos que los Estados Financieros y sus notas, son razonablemente correctos y son responsabilidad del emisor"

MTRO. BERTIN PONCE LOZA
TESORERO



MUNICIPIO DE VILLA DE ALLENDE

Notas a los Estados Financieros

Periodo del 1 al 30 de Junio de 2019

C) Notas de Gestión Administrativa

Introducción (4) El Ente Público que presenta la información contabiliza cada una de las operaciones relacionadas con su actividad y esta sujeto a un Presupuesto Autorizado, para el ejercicio siguiente no queda presupuesto salvo adeudos de ejercicios anteriores mismos que se deben contemplar en el siguiente presupuesto.

Panorama Económico y Financiero(5) 'El Municipio aplica sus participaciones de manera ajustada a las condiciones del país y lo fuerte de sus operaciones esta en la gestión ante los entes de gobierno logrando mas recursos para inversiones importantes.

Autorización e Historia (6) Se funda el 14 de marzo de 1878

Organización y Objeto Social (7) Administración Pública, Prestaciopn de Servicios Públicos sociales

Bases de Preparación de los Estados Financieros (8) 'Manual Único de Contabilidad Gubernamental para las Dependencias y Entidades Publicas del Gobierno y Municipios del Estado de México, Apegado a LA LEY GENERAL DE CONTABILIDAD GUBERNAMENTAL.

Políticas de Contabilidad Significativas (9) Actualización de sistemas, Análisis y Depuración de Cuentas, Conciliación de Inventarios

Reporte Analítico del Activo (10) En el registro de Activos los bienes con valor superior a 35 salarios mínimos se capitalizan, los con valor superior a 17 salarios mínimos se registran en gastos y se controlan como bienes de

Fideicomisos, Mandatos y Contratos Análogos (11) Sin movimientos

Reporte de la Recaudación (12) Pólizas de Ingreso con soportes originales y Diario General de Ingresos

Información sobre la Deuda y el Reporte Analítico de la Deuda (13)Proyección de Ingresos en comparación de Ejercicios Anteriores

Calificaciones Otorgadas (14) Sin movimiento

Proceso de Mejora (15) Se realiza por medio de Mejora Regulatoria

Información por Segmentos (16) Cada una de las áreas presenta sus reportes a las distintas instancias de Gobierno en su Programa Operativo Anual

Eventos Posteriores al Cierre (17) Integración de Cuenta Anual con sus reportes de análisis y notas respectivas

Partes Relacionadas (18) Sin movimientos

Responsabilidad Sobre la Presentación Razonable de la Información Contable (19) " Bajo protesta de decir verdad declaramos que los Estados Financieros y sus notas, son correctos y responsabilidad del emisor

"Bajo protesta de decir verdad declaramos que los Estados Financieros y sus notas, son razonablemente correctos y son responsabilidad del emisor"


MTR. BERTIN BANCE LOZA
TESORERO



ESTADO DE ACTIVIDADES

VILLA DE ALLENDE 0112

DEL 1 DE ENERO AL 31 DE ENERO DE 2019

CONCEPTO	I M P O R T E		
	AL MES ANTERIOR	DEL MES	ACUMULADO
INGRESOS Y OTROS BENEFICIOS			
INGRESOS DE GESTION			
Impuestos		376,937.00	376,937.00
Cuotas y Aportaciones de Seguridad Social			
Contribuciones de Mejoras			
Derechos		84,950.00	84,950.00
Productos			
Aprovechamientos		3,719.00	3,719.00
Ingresos por Ventas de Bienes y Prestación de Servicios			
	<u>0.00</u>	<u>465,606.00</u>	<u>465,606.00</u>
PARTICIPACIONES, APORTACIONES, CONVENIOS, INCENTIVOS COLAB FIS, FONDOS DISTINTOS DE APORT, TRANSF, ASIG, SUBSIDIOS Y SUBV, Y PENSIONES Y JUBILACIONES			
Participaciones, Aportaciones, Convenios, Incentivos Derivados de la Colaboración Fiscal y Fondos Distintos de Aportaciones		5,267,999.97	5,267,999.97
Transferencias, Asignaciones, Subsidios y Subvenciones, y Pensiones y Jubilaciones			
	<u>0.00</u>	<u>5,267,999.97</u>	<u>5,267,999.97</u>
OTROS INGRESOS Y BENEFICIOS			
Ingresos Financieros		41,168.93	41,168.93
Incremento por Variación de Inventarios			
Disminución del Exceso de Estimaciones por Pérdida o Deterioro u Obsolescencia			
Disminución del Exceso de Provisiones			
Otros Ingresos y Beneficios Varios			
	<u>0.00</u>	<u>41,168.93</u>	<u>41,168.93</u>
TOTAL DE INGRESOS Y OTROS BENEFICIOS	<u>0.00</u>	<u>5,774,774.90</u>	<u>5,774,774.90</u>
GASTOS Y OTRAS PERDIDAS			
Gastos de Funcionamiento			
Servicios Personales		3,058,091.39	3,058,091.39
Materiales y Suministros		94,466.69	94,466.69
Servicios Generales		124,801.73	124,801.73
	<u>0.00</u>	<u>3,277,359.81</u>	<u>3,277,359.81</u>
Transferencias, Asignaciones, Subsidios y Otras Ayudas			
Transferencias Internas y Asignaciones al Sector Publico			
Transferencias al Resto del Sector Publico			
Subsidios y Subvenciones		6,972.53	6,972.53
Ayudas Sociales		47,100.00	47,100.00
Pensiones y Jubilaciones			
Transferencias a Fideicomisos, Mandatos y Contratos Analogos			
Transferencias a la Seguridad Social			
Donativos			
Transferencias al Exterior			
	<u>0.00</u>	<u>54,072.53</u>	<u>54,072.53</u>



ESTADO DE ACTIVIDADES

VILLA DE ALLENDE 0112

DEL 1 DE ENERO AL 31 DE ENERO DE 2019

CONCEPTO	I M P O R T E		
	AL MES ANTERIOR	DEL MES	ACUMULADO
Participaciones y Aportaciones			
Participaciones			
Aportaciones			
Convenios			
	0.00	0.00	0.00
Interés, Comisiones y Otros Gastos de la Deuda Pública			
Intereses de la Deuda Pública			
Comisiones de la Deuda Pública			
Gastos de la Deuda Pública			
Costos por Coberturas			
Apoyos Financieros			
	0.00	0.00	0.00
Otros Gastos y Perdidas Extraordinarias			
Estimaciones, Depreciaciones, Deterioros, Obsolescencia y Amortizaciones	0.00	49,740.89	49,740.89
Provisiones			
Disminución de Inventarios			
Aumento por Insuficiencia de Estimaciones por Pérdida o Deterioro y Obsolescencia			
Aumento por Insuficiencia de Provisiones			
Otros Gastos			
Estimaciones, Depreciaciones, Deterioros, Obsolescencia y Amortizaciones	0.00	4,863.96	4,863.96
Provisiones			
Disminución de Inventarios			
Aumento por Insuficiencia de Estimaciones por Pérdida o Deterioro y Obsolescencia			
Aumento por Insuficiencia de Provisiones			
Otros Gastos			
Estimaciones, Depreciaciones, Deterioros, Obsolescencia y Amortizaciones	0.00	53,388.22	53,388.22
Provisiones			
Disminución de Inventarios			
Aumento por Insuficiencia de Estimaciones por Pérdida o Deterioro y Obsolescencia			
Aumento por Insuficiencia de Provisiones			
Otros Gastos			
Estimaciones, Depreciaciones, Deterioros, Obsolescencia y Amortizaciones	0.00	83,251.25	83,251.25
Provisiones			
Disminución de Inventarios			
Aumento por Insuficiencia de Estimaciones por Pérdida o Deterioro y Obsolescencia			
Aumento por Insuficiencia de Provisiones			
Otros Gastos			
Estimaciones, Depreciaciones, Deterioros, Obsolescencia y Amortizaciones	0.00	7,659.74	7,659.74
Provisiones			
Disminución de Inventarios			
Aumento por Insuficiencia de Estimaciones por Pérdida o Deterioro y Obsolescencia			
Aumento por Insuficiencia de Provisiones			
Otros Gastos			
Estimaciones, Depreciaciones, Deterioros, Obsolescencia y Amortizaciones	0.00	650.11	650.11



ESTADO DE ACTIVIDADES

VILLA DE ALLENDE 0112

DEL 1 DE ENERO AL 31 DE ENERO DE 2019

CONCEPTO	I M P O R T E		
	AL MES ANTERIOR	DEL MES	ACUMULADO
Provisiones Disminución de Inventarios Aumento por Insuficiencia de Estimaciones por Pérdida o Deterioro y Obsolescencia Aumento por Insuficiencia de Provisiones Otros Gastos			
Inversión Pública Inversión Pública No Capitalizable	0.00	0.00	0.00
TOTAL DE GASTOS Y OTRAS PERDIDAS	<u>0.00</u>	<u>3,530,986.51</u>	<u>3,530,986.51</u>
RESULTADO DEL EJERCICIO (AHORRO / DESAHORRO)	<u>0.00</u>	<u>2,243,788.39</u>	<u>2,243,788.39</u>



"Bajo protesta de decir verdad declaramos que los Estados Financieros y sus notas, son razonablemente correctos y son responsabilidad del emisor"

PRESIDENTE


PROFR.-ARTURO RINA GARCÍA

SECRETARIO


C. EPIQUENIO DELGADO MARTÍNEZ

TESORERO


MTRO. EN E. BERTIN PONCE LOZA



ESTADO ANALITICO DEL ACTIVO

VILLA DE ALLENDE 0112

DEL 1 DE ENERO AL 30 DE JUNIO DE 2019

CONCEPTO	Saldo Inicial 1	Cargos del Periodo 2	Abonos del Periodo 3	Saldo Final 4 (1 + 2 - 3)	Variación del Periodo (4 - 1)
ACTIVO	101,536,910.85	46,490,850.21	25,992,611.54	122,035,149.52	20,498,238.67
Activo Circulante	83,860,363.43	43,345,789.57	25,793,039.10	101,413,113.90	17,552,750.47
Efectivo y Equivalentes	78,997,529.78	42,526,015.80	25,197,926.91	96,325,618.67	17,328,088.89
Derechos a Recibir Efectivo o Equivalentes	3,906,341.75	819,773.77	30,185.00	4,695,930.52	789,588.77
Derechos a Recibir Bienes o Servicios	956,491.90	0.00	564,927.19	391,564.71	-564,927.19
Inventarios	0.00	0.00	0.00	0.00	0.00
Almacenes	0.00	0.00	0.00	0.00	0.00
Estimación por Pérdida o Deterioro de Activos Circulantes	0.00	0.00	0.00	0.00	0.00
Otros Activos Circulantes	0.00	0.00	0.00	0.00	0.00
Activo No Circulante	17,676,547.42	3,145,060.64	199,572.44	20,622,035.62	2,945,488.20
Inversiones Financieras a Largo Plazo	0.00	0.00	0.00	0.00	0.00
Derechos a Recibir Efectivo o Equivalentes a Largo Plazo	0.00	0.00	0.00	0.00	0.00
Bienes Inmuebles, Infraestructura y Construcciones en Proceso	6,844,077.34	3,101,090.64	0.00	9,945,167.98	3,101,090.64
Bienes Muebles	21,113,915.59	43,970.00	0.00	21,157,885.59	43,970.00
Activos Intangibles	183,932.21	0.00	0.00	183,932.21	0.00
Depreciación, Deterioro y Amortización Acumulada de Bienes	-10,466,027.90	0.00	199,572.44	-10,665,600.34	-199,572.44
Activos Diferidos	650.18	0.00	0.00	650.18	0.00
Estimación por Pérdida o Deterioro de Activos no Circulantes	0.00	0.00	0.00	0.00	0.00
Otros Activos no Circulantes	0.00	0.00	0.00	0.00	0.00



"Bajo protesta de decir verdad declaramos que los Estados Financieros y sus notas, son razonablemente correctos y son responsabilidad del emisor"

PRESIDENTE

2019 - 2021

SECRETARIO

TESORERO

PROFR. ARTURO PINA GARCÍA

PRESIDENCIA
2019 - 2021

C. EPIGMENIO DELGADO MARTÍNEZ

M. E. BERTIN PONCE LOZA

TESORERÍA
2019 - 2021



ESTADO DE VARIACION EN LA HACIENDA PUBLICA

VILLA DE ALLENDE 0112

DEL 1 DE ENERO AL 30 DE JUNIO DE 2019

Concepto	Hacienda Pública / Patrimonio Contribuido	Hacienda Pública / Patrimonio Generado de Ejercicios Anteriores	Hacienda Pública / Patrimonio Generado del Ejercicio	Exceso o Insuficiencia en la Actualización de la Hacienda Pública/Patrimonio	Total
Hacienda Pública / Patrimonio Contribuido Neto 2018	497,490.00				497,490.00
Aportaciones	497,490.00				497,490.00
Donaciones de Capital	0.00				0.00
Actualización de la Hacienda Pública/Patrimonio	0.00				0.00
Hacienda Pública / Patrimonio Generado Neto 2018		-200,848.49	9,589,924.80		9,389,076.31
Resultados del Ejercicio (Ahorro / Desahorro)			9,589,924.80		9,589,924.80
Resultados de Ejercicios Anteriores		-200,848.49			-200,848.49
Revaluos		0.00			0.00
Reservas		0.00			0.00
Rectificaciones de Resultados de Ejercicios Anteriores		0.00			0.00
Exceso o Insuficiencia en la Actualización de la Hacienda Pública/Patrimonio Neto 2018				0.00	0.00
Resultado por Posición Monetaria				0.00	0.00
Resultado por Tenencia de Activos no Monetarios				0.00	0.00
Hacienda Pública / Patrimonio Neto Final 2018	497,490.00	-200,848.49	9,589,924.80	0.00	9,886,566.31
Cambios en la Hacienda Pública / Patrimonio Contribuido Neto 2019	0.00				0.00
Aportaciones	0.00				0.00
Donaciones de Capital	0.00				0.00
Actualización de la Hacienda Pública/Patrimonio	0.00				0.00
Variaciones de la Hacienda Pública / Patrimonio Generado Neto 2019		9,589,924.80	78,646,852.06		88,236,776.86
Resultados del Ejercicio (Ahorro / Desahorro)			88,236,776.86		88,236,776.86
Resultados de Ejercicios Anteriores		9,589,924.80	-9,589,924.80		0.00
Revaluos			0.00		0.00
Reservas			0.00		0.00
Rectificaciones de Resultados de Ejercicios Anteriores			0.00		0.00
Cambios en el Exceso o Insuficiencia en la Actualización de la Hacienda Pública/Patrimonio Neto 2019				0.00	0.00
Resultado por Posición Monetaria				0.00	0.00
Resultado por Tenencia de Activos no Monetarios				0.00	0.00
Hacienda Pública / Patrimonio Neto Final 2019	497,490.00	9,389,076.31	88,236,776.86	0.00	98,123,343.17

"Bajo protesta de decir verdad declaramos que los Estados Financieros y sus notas, son razonablemente correctos y son responsabilidad del emisor."

PRESIDENTE

**PRESIDENCIA
2019 - 2021**

PROFR. ARTURO PINA GARCÍA

SECRETARIO

C. EPIGMENIO DELGADO MARTÍNEZ

TESORERO

**TESORERÍA
2019 - 2021**

FECHA DE ELABORACION: 29/07/2019

Hoja: 1 de 1



ESTADO DE CAMBIOS EN LA SITUACION FINANCIERA

VILLA DE ALLENDE 0112

DEL 1 DE ENERO AL 30 DE JUNIO DE 2019

CUENTA	ORIGEN	APLICACION
ACTIVO		
ACTIVO CIRCULANTE		
Efectivo y Equivalentes		44,225,340.78
Derechos a Recibir Efectivo o Equivalentes		4,293,783.51
Derechos a Recibir Bienes o Servicios	1,026,564.13	
Inventarios		
Almacenes		
Estimación por Pérdida o Deterioro de Activos Circulantes		
Otros Activos Circulantes		
TOTAL	1,026,564.13	48,519,124.29
ACTIVO NO CIRCULANTE		
Inversiones Financieras a Largo Plazo		
Derechos a Recibir Efectivo o Equivalentes a Largo Plazo		
Bienes Inmuebles, Infraestructura y Construcciones en Proceso		389,789.57
Bienes Muebles		1,350,248.84
Activos Intangibles		
Depreciación, Deterioro y Amortización Acumulada de Bienes	1,197,398.10	
Activos Diferidos		
Estimación por Pérdida o Deterioro de Activos no Circulantes		
Otros Activos no Circulantes		
TOTAL	1,197,398.10	1,740,038.41
PASIVO		
PASIVO CIRCULANTE		
Cuentas por pagar a Corto Plazo		40,201,576.39
Documentos por Pagar a Corto Plazo		
Porción a Corto Plazo de la Deuda Pública a Largo Plazo		
Títulos y Valores a Corto Plazo		
Pasivos Diferidos a Corto Plazo		
Fondos y Bienes de Terceros en Garantía y/o Administración a Corto Plazo		
Provisiones a Corto Plazo		
Otros Pasivos a Corto Plazo		
TOTAL	0.00	40,201,576.39



ESTADO DE CAMBIOS EN LA SITUACION FINANCIERA

VILLA DE ALLENDE 0112

DEL 1 DE ENERO AL 30 DE JUNIO DE 2019

CUENTA	ORIGEN	APLICACION
PASIVO NO CIRCULANTE		
Cuentas por pagar a Largo Plazo		
Documentos por Pagar a Largo Plazo		
Deuda Pública a Largo Plazo		
Pasivos Diferidos a Largo Plazo		
Fondos y Bienes de Terceros en Garantía y/o Administración a Largo Plazo		
Provisiones a Largo Plazo		
TOTAL	0.00	0.00
HACIENDA PÚBLICA/PATRIMONIO		
HACIENDA PÚBLICA/PATRIMONIO CONTRIBUIDO		
Aportaciones		
Donaciones de Capital		
Actualización de la Hacienda Pública/Patrimonio		
TOTAL	0.00	0.00
HACIENDA PÚBLICA/PATRIMONIO GENERADO		
Resultados del Ejercicio (Ahorro/Desahorro)	88,236,776.86	
Resultados de Ejercicios Anteriores		
Revalúos		
Reservas		
Rectificaciones de Resultados de Ejercicios Anteriores		
TOTAL	88,236,776.86	0.00
EXCESO O INSUFICIENCIA EN LA ACTUALIZACIÓN DE LA HACIENDA PÚBLICA/PATRIMONIO		
Resultado por Posición Monetaria		
Resultado por Tenencia de Activos no Monetarios		
TOTAL	0.00	0.00
TOTAL	90,460,739.09	90,460,739.09

"Bajo protesta de decir verdad declaramos que los Estados Financieros y sus notas, son razonablemente correctos y son responsabilidad del emisor"

PRESIDENTE

PRESIDENCIA
2019 - 2021

PROFR. ARTURO PINA GARCÍA

SECRETARIO

C. EPIGMENIO DELGADO MARTÍNEZ

TESORERO

TESORERÍA
2019 - 2021

MTRO. EN E. BERTIN PONCE LOZA



ESTADO DE FLUJOS DE EFECTIVO

VILLA DE ALLENDE 0112

DEL 1 DE ENERO AL 30 DE JUNIO DE 2019

CONCEPTO	MES ACTUAL	MES ANTERIOR
Flujos de Efectivo de las Actividades de Operación		
Origen		
Impuestos	980,489.09	941,094.09
Cuotas y Aportaciones de Seguridad Social		
Contribución de Mejoras		
Derechos	1,080,219.66	931,017.76
Productos		
Aprovechamientos	624,945.04	624,945.04
Ingresos por Ventas de Bienes y Prestación de Servicios		
Participaciones, Aportaciones, Convenios, Incentivos Derivados de la Colaboración Fiscal y Fondos Distintos de Aportaciones	123,405,864.60	104,739,419.38
Transferencias, Asignaciones, Subsidios y Subvenciones, y Pensiones y Jubilaciones		
Otros Origenes de Operación	13,743,829.55	363,967.43
TOTAL	139,835,347.94	107,600,443.70
Aplicación		
Servicios Personales	24,268,625.40	18,632,894.15
Materiales y Suministros	2,763,451.13	2,223,010.11
Servicios Generales	9,209,774.56	5,471,056.46
Transferencias Internas y Asignaciones al Sector Publico		
Transferencias al Resto del Sector Publico		
Subsidios y Subvenciones	4,431,132.44	3,612,246.01
Ayudas Sociales	1,615,254.42	1,233,036.61
Pensiones y Jubilaciones		
Transferencias a Fideicomisos, Mandatos y Contratos Analogos		
Transferencias a la Seguridad Social		
Donativos		
Transferencias al Exterior		
Participaciones		
Aportaciones		
Convenios		
Otras Aplicaciones de Operación	9,310,333.13	-9,073,260.69
TOTAL	51,598,571.08	40,245,504.03
Flujos Netos de Efectivo por Actividades de Operación	88,236,776.86	67,354,939.67
Flujos de Efectivo de las Actividades de Inversión		
Origen		
Bienes Inmuebles, Infraestructura y Construcciones en Proceso		2,711,301.07
Bienes Muebles		
Otros Origenes de Inversión	2,223,962.23	1,459,462.60
TOTAL	2,223,962.23	4,170,763.67

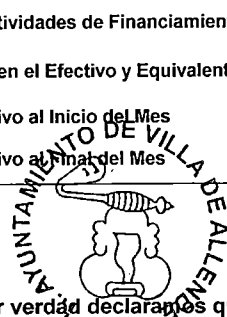


ESTADO DE FLUJOS DE EFECTIVO

VILLA DE ALLENDE 0112

DEL 1 DE ENERO AL 30 DE JUNIO DE 2019

CONCEPTO	MES ACTUAL	MES ANTERIOR
Aplicacion		
Bienes Inmuebles, Infraestructura y Construcciones en Proceso	389,789.57	0.00
Bienes Muebles	1,350,248.84	1,306,278.84
Otras Aplicaciones de Inversion	4,293,783.51	3,504,194.74
TOTAL	6,033,821.92	4,810,473.58
Flujos Netos de Efectivo por Actividades de Inversión	-3,809,859.69	-639,709.91
Flujos de Efectivo de las Actividades de Financiamiento		
Origen		
Endeudamiento Neto		
Interno		
Externo		
Otros Origenes de Financiamiento	0.00	0.00
TOTAL	0.00	0.00
Aplicación		
Servicios de la Deuda		
Interno		
Externo		
Otras Aplicaciones de Financiamiento	40,201,576.39	39,817,977.87
TOTAL	40,201,576.39	39,817,977.87
Flujos Netos de Efectivo por Actividades de Financiamiento	-40,201,576.39	-39,817,977.87
Incremento / Disminución Neta en el Efectivo y Equivalentes al Efectivo	44,225,340.78	26,897,251.89
Efectivo y Equivalentes al Efectivo al Inicio del Mes	52,100,277.89	52,100,277.89
Efectivo y Equivalentes al Efectivo al Final del Mes	96,325,618.67	78,997,529.78



SECRETARÍA DEL AYUNTAMIENTO
2019 - 2021

"Bajo protesta de decir verdad declaramos que los Estados Financieros y sus notas, son razonablemente correctos y son responsabilidad del emisor"

PRESIDENTE

PRESIDENCIA
2019 - 2021

SECRETARIO

C. EPIGMENIO DELGADO MARTÍNEZ

TESORERO (A)

M. E. BERTIN PONCE LOZA

TESORERÍA
2019 - 2021

PROFR. ARTURO PINA GARCÍA



ESTADO ANALITICO DE LA DEUDA Y OTROS PASIVOS

VILLA DE ALLENDE 0112

DEL 1 DE ENERO AL 30 DE JUNIO DE 2019

Denominación de las Deudas	Moneda de Contratación	Institución o País Acreedor	Saldo Inicial del Periodo	Saldo Final del Periodo
DUEDA PUBLICA				
Corto Plazo				
Deuda Interna				
Instituciones de Crédito			0.00	0.00
Títulos y Valores				
Arrendamientos Financieros			0.00	0.00
Deuda Externa				
Organismos Financieros Internacionales				
Deuda Bilateral				
Títulos y Valores				
Arrendamientos Financieros				
Subtotal Corto Plazo			0.00	0.00
Largo Plazo				
Deuda Interna				
Instituciones de Crédito				
Títulos y Valores			0.00	0.00
Arrendamientos Financieros			0.00	0.00
Deuda Externa				
Organismos Financieros Internacionales				
Deuda Bilateral				
Títulos y Valores				
Arrendamientos Financieros				
Subtotal Largo Plazo			0.00	0.00
Otros Pasivos			24,295,404.87	23,911,806.35
Total Deuda y Otros Pasivos			24,295,404.87	23,911,806.35



**PRESIDENCIA
2019 - 2021**


"Bajo protesta de decir verdad declaramos que los Estados Financieros y sus notas, son razonablemente correctos y son responsabilidad del emisor"

PRESIDENTE


PROFR. ARTURO PINA GARCÍA

SECRETARIO


C. EPIGMENIO DELGADO MARTÍNEZ


MTR. EN E. BERTIN PONCE LOZA
TESORERIA
FECHA DE ELABORACION 30/07/2019



H. AYUNTAMIENTO DE VILLA DE ALLENDE



2019-2021

"2019. Año del Centésimo Aniversario Luctuoso de Emiliano Zapata Salazar, el Caudillo del Sur".

MUNICIPIO DE VILLA DE ALLENDE

TITULO CUARTO DE LA LEY GENERAL DE CONTABILIDAD GUBERNAMENTAL

SEGUNDO TRIMESTRE DE 2019

"INFORMACION PRESUPUESTAL"

f - MunicipioVilladeAllende
t - VilladeAllende
✉ - presidencia@villadeallende.gob.mx

🏠 Calle Hidalgo, número 100, colonia Centro, Villa de Allende, Estado de México, CP 51000
☎ 01726 - 26 90 174, 26 90 003 y 26 90 225
🌐 villadeallende.gob.mx



ESTADO ANALITICO DE INGRESOS PRESUPUESTALES

VILLA DE ALLENDE 0112

AL 30 DE JUNIO DE 2019

CUENTA	CONCEPTO	LEY DE INGRESOS ESTIMADA	AJUSTE A LA LEY DE INGRESOS ESTIMADA	LEY DE INGRESOS MODIFICADA	LEY DE INGRESOS RECAUDADA	VARIACION	
						ABSOLUTA	%
8150	Impuesto sobre los Ingresos						
	SUBTOTAL	0.00	0.00	0.00	0.00	0.00	0.00
8150	Impuestos sobre el Patrimonio						
	Predial	2,133,525.00	0.00	2,133,525.00	926,735.00	1,206,790.00	56.56
	Sobre Adquisición de Inmuebles y Otras Operaciones Traslativas de Dominio de Inmuebles	295,358.00	0.00	295,358.00	53,754.09	241,603.91	81.80
	Sobre Conjuntos Urbanos	28,750.00	0.00	28,750.00	0.00	28,750.00	100.00
	SUBTOTAL	2,457,633.00	0.00	2,457,633.00	980,489.09	1,477,143.91	60.10
8150	Impuesto Sobre la Producción, el Consumo y las Transacciones						
	SUBTOTAL	0.00	0.00	0.00	0.00	0.00	0.00
8150	Impuestos al Comercio Exterior						
	SUBTOTAL	0.00	0.00	0.00	0.00	0.00	0.00
8150	Impuestos sobre Nóminas y Asimilables						
	SUBTOTAL	0.00	0.00	0.00	0.00	0.00	0.00
8150	Impuestos Ecológicos						
	SUBTOTAL	0.00	0.00	0.00	0.00	0.00	0.00
8150	Accesorios de Impuestos						
	Multas	0.00	0.00	0.00	0.00	0.00	0.00
	Recargos	0.00	0.00	0.00	0.00	0.00	0.00
	Gastos de Ejecución	0.00	0.00	0.00	0.00	0.00	0.00
	Indemnización por devolución de cheques	0.00	0.00	0.00	0.00	0.00	0.00
	SUBTOTAL	0.00	0.00	0.00	0.00	0.00	0.00
8150	Otros Impuestos						
	Sobre Anuncios Publicitarios	19,000.00	0.00	19,000.00	0.00	19,000.00	100.00
	Sobre Diversiones, Juegos y Espectáculos Públicos	52,000.00	0.00	52,000.00	0.00	52,000.00	100.00
	SUBTOTAL	71,000.00	0.00	71,000.00	0.00	71,000.00	100.00
8150	Aportaciones para Fondos de Vivienda						
	SUBTOTAL	0.00	0.00	0.00	0.00	0.00	0.00
8150	Cuotas para el Seguro Social						
	SUBTOTAL	0.00	0.00	0.00	0.00	0.00	0.00
8150	Cuotas de Ahorro para el Retiro						
	SUBTOTAL	0.00	0.00	0.00	0.00	0.00	0.00



ESTADO ANALITICO DE INGRESOS PRESUPUESTALES

VILLA DE ALLENDE 0112

AL 30 DE JUNIO DE 2019

CUENTA	CONCEPTO	LEY DE INGRESOS ESTIMADA	AJUSTE A LA LEY DE INGRESOS ESTIMADA	LEY DE INGRESOS MODIFICADA	LEY DE INGRESOS RECAUDADA	VARIACION	
						ABSOLUTA	%
8150	Accesorios de Cuotas y Aportaciones de Seguridad Social						
	Accesorios de Cuotas y Aportaciones de Seguridad Social	0.00	0.00	0.00	0.00	0.00	0.00
	SUBTOTAL	0.00	0.00	0.00	0.00	0.00	0.00
8150	Otras Cuotas y Aportaciones para la Seguridad Social						
	SUBTOTAL	0.00	0.00	0.00	0.00	0.00	0.00
8150	Contribución o Aportación de Mejoras por Obras Públicas						
	Para obra pública y acciones de beneficio social	0.00	0.00	0.00	0.00	0.00	0.00
	Para obras de impacto vial	0.00	0.00	0.00	0.00	0.00	0.00
	Por servicios ambientales	0.00	0.00	0.00	0.00	0.00	0.00
	SUBTOTAL	0.00	0.00	0.00	0.00	0.00	0.00
8150	Accesorios de Contribucion o Aportacion de Mejoras por Obras Publicas						
	Multas	0.00	0.00	0.00	0.00	0.00	0.00
	Recargos	0.00	0.00	0.00	0.00	0.00	0.00
	Gastos de Ejecución	0.00	0.00	0.00	0.00	0.00	0.00
	Indemnización por devolución de cheques	0.00	0.00	0.00	0.00	0.00	0.00
	SUBTOTAL	0.00	0.00	0.00	0.00	0.00	0.00
8150	Derechos por el Uso, Goce, Aprovechamiento o Explotación de Bienes						
	Por Uso de Vías y Áreas Públicas para el ejercicio de Actividades Comerciales y de Servicios	440,508.00	0.00	440,508.00	0.00	440,508.00	100.00
	De Estacionamiento en la Vía Pública y de Servicio Público	34,000.00	0.00	34,000.00	0.00	34,000.00	100.00
	SUBTOTAL	474,508.00	0.00	474,508.00	0.00	474,508.00	100.00
8150	Derechos a los Hidrocarburos						
	SUBTOTAL	0.00	0.00	0.00	0.00	0.00	0.00
8150	Derechos por Prestación de Servicios						
	Suministro de Agua Potable	0.00	0.00	0.00	0.00	0.00	0.00
	Suministro de Agua en Bloque Proporcionada por la Autoridad Municipal a Fraccionamientos, Unidades Habitaciona	19,100.00	0.00	19,100.00	0.00	19,100.00	100.00
	Autorización de Derivaciones de la Toma de Agua	0.00	0.00	0.00	0.00	0.00	0.00
	Conexiones a los Sistemas de Agua y Drenaje	0.00	0.00	0.00	0.00	0.00	0.00
	Reconexión a los Sistemas de Agua Potable	0.00	0.00	0.00	0.00	0.00	0.00
	Control para el Establecimiento de Sistemas de Agua Potable y Alcantarillado en Fraccionamientos o Unidades Ha	0.00	0.00	0.00	0.00	0.00	0.00



ESTADO ANALITICO DE INGRESOS PRESUPUESTALES

VILLA DE ALLENDE 0112

AL 30 DE JUNIO DE 2019

CUENTA	CONCEPTO	LEY DE INGRESOS ESTIMADA	AJUSTE A LA LEY DE INGRESOS ESTIMADA	LEY DE INGRESOS MODIFICADA	LEY DE INGRESOS RECAUDADA	VARIACION	
						ABSOLUTA	%
	Conexiones de Toma por el Suministro de Agua en Bloque Proporcionado por Autoridades Municipales	0.00	0.00	0.00	0.00	0.00	0.00
	Derechos de Descarga de Aguas Residuales y su Tratamiento o Manejo Ecológico	0.00	0.00	0.00	0.00	0.00	0.00
	Reparación de Aparatos Medidores de Consumo de Agua	0.00	0.00	0.00	0.00	0.00	0.00
	Instalación de Medidores	0.00	0.00	0.00	0.00	0.00	0.00
	Agua en Pipas (Permiso)	0.00	0.00	0.00	0.00	0.00	0.00
	Agua en Pipas (Carga)	48,150.00	0.00	48,150.00	0.00	48,150.00	100.00
	Obras	1,024,052.00	0.00	1,024,052.00	0.00	1,024,052.00	100.00
	Rezagos	0.00	0.00	0.00	0.00	0.00	0.00
	Venta de Medidores	14,000.00	0.00	14,000.00	0.00	14,000.00	100.00
	Certificaciones	25,599.00	0.00	25,599.00	0.00	25,599.00	100.00
	Otros	32,400.00	0.00	32,400.00	0.00	32,400.00	100.00
	Mantenimiento de Drenaje	0.00	0.00	0.00	0.00	0.00	0.00
	Dictamen de Factibilidad de Servicios	0.00	0.00	0.00	0.00	0.00	0.00
	Del Registro Civil	879,996.00	0.00	879,996.00	432,421.00	447,575.00	50.86
	De Desarrollo Urbano y Obras Públicas	240,000.00	0.00	240,000.00	121,231.84	118,768.16	49.49
	Por Servicios Prestados por Autoridades Fiscales, Administrativas y de Acceso a la Información Pública	6,000.00	0.00	6,000.00	46,668.00	-40,668.00	-677.80
	Por Servicios de Rastros	0.00	0.00	0.00	0.00	0.00	0.00
	Por Corral de Consejo e Identificación de Señales de Sangre, Tatuajes, Elementos Electromagnéticos y Fierros p	5,412.00	0.00	5,412.00	5,852.00	-440.00	-8.13
	Por Servicios de Panteones	0.00	0.00	0.00	0.00	0.00	0.00
	Por la Expedición o Refrendo Anual de Licencias Para la Venta de Bebidas Alcohólicas al Público	276,000.00	0.00	276,000.00	474,046.82	-198,046.82	-71.76
	Por Servicios Prestados por Autoridades de Seguridad Pública	21,200.00	0.00	21,200.00	0.00	21,200.00	100.00
	Por Servicios Prestados por las Autoridades de Catastro	20,300.00	0.00	20,300.00	0.00	20,300.00	100.00
	Por Servicios de Alumbrado Público	0.00	0.00	0.00	0.00	0.00	0.00
	Por Servicios de Limpieza de Lotes Baldíos, Recolección, Traslado, y Disposición Final de Residuos Sólidos Ind	0.00	0.00	0.00	0.00	0.00	0.00
	SUBTOTAL	2,612,209.00	0.00	2,612,209.00	1,080,219.66	1,531,989.34	58.65
8150	Accesorios de Derechos						
	Multas	0.00	0.00	0.00	0.00	0.00	0.00
	Recargos	0.00	0.00	0.00	0.00	0.00	0.00
	Gastos de Ejecución	0.00	0.00	0.00	0.00	0.00	0.00



ESTADO ANALITICO DE INGRESOS PRESUPUESTALES

VILLA DE ALLENDE 0112

AL 30 DE JUNIO DE 2019

CUENTA	CONCEPTO	LEY DE INGRESOS ESTIMADA	AJUSTE A LA LEY DE INGRESOS ESTIMADA	LEY DE INGRESOS MODIFICADA	LEY DE INGRESOS RECAUDADA	VARIACION	
						ABSOLUTA	%
	Indemnización por devolución de cheques	0.00	0.00	0.00	0.00	0.00	0.00
	SUBTOTAL	0.00	0.00	0.00	0.00	0.00	0.00
8150	Otros Derechos						
	SUBTOTAL	0.00	0.00	0.00	0.00	0.00	0.00
8150	Productos Derivados del Uso y Aprovechamiento de Bienes no Sujetos						
	Por la Venta o Arrendamiento de Bienes Municipales	0.00	0.00	0.00	0.00	0.00	0.00
	Impresos y Papel Especial	0.00	0.00	0.00	0.00	0.00	0.00
	Derivados de Bosques Municipales	0.00	0.00	0.00	0.00	0.00	0.00
	SUBTOTAL	0.00	0.00	0.00	0.00	0.00	0.00
8150	Enajenación de Bienes Muebles no Sujetos a ser Inventariados						
	SUBTOTAL	0.00	0.00	0.00	0.00	0.00	0.00
8150	Otros Productos que Generan Ingresos Corrientes						
	Rend o Ingr Deriv de las Act de Org Desc y Em de Part Mpal que no son Propias de Derecho Público	0.00	0.00	0.00	0.00	0.00	0.00
	En General, todos aquellos Ing que perciba la Hda Mpal, der de Act que no son Propias de Derecho Público	12,000.00	0.00	12,000.00	0.00	12,000.00	100.00
	SUBTOTAL	12,000.00	0.00	12,000.00	0.00	12,000.00	100.00
8150	Incentivos Derivados de la Colaboración Fiscal						
	SUBTOTAL	0.00	0.00	0.00	0.00	0.00	0.00
8150	Multas						
	Sanciones Administrativas	55,944.00	0.00	55,944.00	3,719.00	52,225.00	93.35
	SUBTOTAL	55,944.00	0.00	55,944.00	3,719.00	52,225.00	93.35
8150	Indemnizaciones						
	Indemnizaciones por daños a bienes municipales	0.00	0.00	0.00	0.00	0.00	0.00
	Otras indemnizaciones	0.00	0.00	0.00	0.00	0.00	0.00
	SUBTOTAL	0.00	0.00	0.00	0.00	0.00	0.00
8150	Reintegros						
	Reintegros	401,667.00	0.00	401,667.00	621,226.04	-219,559.04	-54.66
	SUBTOTAL	401,667.00	0.00	401,667.00	621,226.04	-219,559.04	-54.66
8150	Aprovechamientos Provenientes de Obras Públicas						
	SUBTOTAL	0.00	0.00	0.00	0.00	0.00	0.00
8150	Aprovechamientos por Participaciones Derivadas de la Aplicación de L						



ESTADO ANALITICO DE INGRESOS PRESUPUESTALES

VILLA DE ALLENDE 0112

AL 30 DE JUNIO DE 2019

CUENTA	CONCEPTO	LEY DE INGRESOS ESTIMADA	AJUSTE A LA LEY DE INGRESOS ESTIMADA	LEY DE INGRESOS MODIFICADA	LEY DE INGRESOS RECAUDADA	VARIACION	
						ABSOLUTA	%
	SUBTOTAL	0.00	0.00	0.00	0.00	0.00	0.00
8150	Aprovechamientos por Aportaciones y Cooperaciones						
	SUBTOTAL	0.00	0.00	0.00	0.00	0.00	0.00
8150	Accesorios de Aprovechamientos						
	Multas	0.00	0.00	0.00	0.00	0.00	0.00
	Recargos	0.00	0.00	0.00	0.00	0.00	0.00
	Gastos de Ejecución	0.00	0.00	0.00	0.00	0.00	0.00
	Indemnización por devolución de cheques	0.00	0.00	0.00	0.00	0.00	0.00
	SUBTOTAL	0.00	0.00	0.00	0.00	0.00	0.00
8150	Otros Aprovechamientos						
	Uso o Explotación de Bienes de Dominio Público	0.00	0.00	0.00	0.00	0.00	0.00
	Herencias, Legados, Cesiones y Donaciones	0.00	0.00	0.00	0.00	0.00	0.00
	Resarcimientos	0.00	0.00	0.00	0.00	0.00	0.00
	SUBTOTAL	0.00	0.00	0.00	0.00	0.00	0.00
8150	Ingresos por Venta de Mercancías						
	SUBTOTAL	0.00	0.00	0.00	0.00	0.00	0.00
8150	Ingresos por Venta de Bienes y Servicios Producidos en Establecimien						
	SUBTOTAL	0.00	0.00	0.00	0.00	0.00	0.00
8150	Ingresos por Venta de Bienes y Servicios de Organismos Descentraliz						
	Estancias Infantiles	0.00	0.00	0.00	0.00	0.00	0.00
	Farmacias	0.00	0.00	0.00	0.00	0.00	0.00
	Servicios Médicos	0.00	0.00	0.00	0.00	0.00	0.00
	Productos Nutricionales (Amaranto, Soya, Etc.)	0.00	0.00	0.00	0.00	0.00	0.00
	Velatorios	0.00	0.00	0.00	0.00	0.00	0.00
	Colegiaturas	0.00	0.00	0.00	0.00	0.00	0.00
	Huertos Familiares	0.00	0.00	0.00	0.00	0.00	0.00
	Servicios de Alberca	0.00	0.00	0.00	0.00	0.00	0.00
	Panadería	0.00	0.00	0.00	0.00	0.00	0.00
	Servicios de Laboratorio	0.00	0.00	0.00	0.00	0.00	0.00
	Servicios de Baños Públicos	0.00	0.00	0.00	0.00	0.00	0.00
	Inscripciones	0.00	0.00	0.00	0.00	0.00	0.00
	Desayunos Escolares	0.00	0.00	0.00	0.00	0.00	0.00



ESTADO ANALITICO DE INGRESOS PRESUPUESTALES

VILLA DE ALLENDE 0112

AL 30 DE JUNIO DE 2019

CUENTA	CONCEPTO	LEY DE INGRESOS ESTIMADA	AJUSTE A LA LEY DE INGRESOS ESTIMADA	LEY DE INGRESOS MODIFICADA	LEY DE INGRESOS RECAUDADA	VARIACION	
						ABSOLUTA	%
	Productos Básicos (Despensas)	0.00	0.00	0.00	0.00	0.00	0.00
	Servicios Jurídicos	0.00	0.00	0.00	0.00	0.00	0.00
	Servicios Psicológicos	0.00	0.00	0.00	0.00	0.00	0.00
	Servicios de Terapia y Discapacidad	0.00	0.00	0.00	0.00	0.00	0.00
	Ingresos diversos	0.00	0.00	0.00	0.00	0.00	0.00
	Ingresos de Organismos del Deporte	0.00	0.00	0.00	0.00	0.00	0.00
	Ingresos por Fideicomisos y Empresas de Participación Municipal	0.00	0.00	0.00	0.00	0.00	0.00
	Rendimientos o Ingresos Derivados de Organismos Descentralizados y Fideicomisos, cuando por su naturaleza corr	0.00	0.00	0.00	0.00	0.00	0.00
	Rendimientos o Ingresos Derivados de Empresas de participación Estatal, cuando por su naturaleza correspondana	0.00	0.00	0.00	0.00	0.00	0.00
	SUBTOTAL	0.00	0.00	0.00	0.00	0.00	0.00
8150	Ingresos de Operación de Entidades Paraestatales Empresariales no F						
	SUBTOTAL	0.00	0.00	0.00	0.00	0.00	0.00
8150	Imp no Compren en los numerales anteriores causados en Ejer Ant Pe						
	SUBTOTAL	0.00	0.00	0.00	0.00	0.00	0.00
8150	Contrib de Mejoras, Derechos, Prod y Aprov no Compen en los numer						
	SUBTOTAL	0.00	0.00	0.00	0.00	0.00	0.00
8150	Participaciones						
	Fondo General de Participaciones	52,305,314.00	0.00	52,305,314.00	27,879,811.79	24,425,502.21	46.70
	Fondo de Fomentos Municipal	7,074,846.00	0.00	7,074,846.00	3,711,702.65	3,363,143.35	47.54
	Fondo de Fiscalización y Recaudacion	12,557,517.00	0.00	12,557,517.00	1,505,846.36	11,051,670.64	88.01
	Correspondientes al Impuesto Especial sobre Producción y Servicios	784,231.00	0.00	784,231.00	522,456.71	261,774.29	33.38
	Correspondientes al Impuesto Sobre Automóviles Nuevos	2,014,855.00	0.00	2,014,855.00	921,520.23	1,093,334.77	54.26
	Correspondientes al Impuesto Sobre Tenencia o Uso de Vehículos	129.00	0.00	129.00	183.79	-54.79	-42.47
	Correspondientes al Fondo de Compensación del Impuesto Sobre Automóviles Nuevos	431,784.00	0.00	431,784.00	201,208.00	230,576.00	53.40
	Las derivadas de la aplicación del artículo 4-A de la Ley de Coordinación Fiscal	3,126,731.00	0.00	3,126,731.00	1,314,095.19	1,812,635.81	57.97
	Del Impuesto Sobre Tenencia o Uso de Vehículos Automotores	1,699,844.00	0.00	1,699,844.00	945,335.01	754,508.99	44.39
	Del Impuesto Sobre Adquisición de Vehículos automotores Usados	319,019.00	0.00	319,019.00	50,389.32	268,629.68	84.20
	Del Impuesto Sobre Loterías, Rifas, Sorteos, Concursos y Juegos Permitidos con Cruce de Apuestas	226,678.00	0.00	226,678.00	71,256.32	155,421.68	68.56
	Las demás der de la aplic del Título Sépt del Cód Finan para el Edo de Mé y Mpios, así como de los convenios,	0.00	0.00	0.00	0.00	0.00	0.00



ESTADO ANALITICO DE INGRESOS PRESUPUESTALES

VILLA DE ALLENDE 0112

AL 30 DE JUNIO DE 2019

CUENTA	CONCEPTO	LEY DE INGRESOS ESTIMADA	AJUSTE A LA LEY DE INGRESOS ESTIMADA	LEY DE INGRESOS MODIFICADA	LEY DE INGRESOS RECAUDADA	VARIACION	
						ABSOLUTA	%
	Programa de Acciones para el Desarrollo (PAD)	90,078,440.40	0.00	90,078,440.40	10,000,000.00	80,078,440.40	88.90
	Fondo Estatal de Fortalecimiento Municipal (FEFOM)	36,402,572.00	0.00	36,402,572.00	0.00	36,402,572.00	100.00
	Remanentes Gasto de Inversión Sectorial (PAD)	0.00	0.00	0.00	0.00	0.00	0.00
	Remanentes Programa de Apoyo al Gasto de Inversión de los Municipios (FEFOM)	0.00	0.00	0.00	0.00	0.00	0.00
	Otros Recursos Estatales	0.00	0.00	0.00	0.00	0.00	0.00
	Recursos del CEDIPIEM	0.00	0.00	0.00	0.00	0.00	0.00
	Recursos del Sistema DIFEM	0.00	0.00	0.00	0.00	0.00	0.00
	Mecánica Teatral	0.00	0.00	0.00	0.00	0.00	0.00
	El Impuesto Sobre la Renta efectivamente enterado a la Federación, corresp al salario de su personal que prest	0.00	0.00	0.00	4,013,754.00	-4,013,754.00	0.00
	A la venta final de bebidas con contenido alcohólico	0.00	0.00	0.00	48,029.75	-48,029.75	0.00
	Fondo de Estabilizacion de los Ingresos de las Entidades Federativas (FEIEF)	0.00	0.00	0.00	0.00	0.00	0.00
	SUBTOTAL	207,021,960.40	0.00	207,021,960.40	51,185,589.12	155,836,371.28	75.28
8150	Aportaciones Federales						
	Fondo de Aportaciones para Infraestructura Social Municipal	86,354,427.00	0.00	86,354,427.00	51,812,656.62	34,541,770.38	40.00
	Fondo de Aport para el Fort de los Mpios y de las Demarcaciones Territoriales del Distrito Federal	38,133,556.00	0.00	38,133,556.00	19,066,777.86	19,066,778.14	50.00
	Remanentes de Ramo 33 (FISM)	0.00	0.00	0.00	0.00	0.00	0.00
	Remanentes de Ramo 33 (FORTAMUN)	0.00	0.00	0.00	0.00	0.00	0.00
	Recursos del Programa Hábitat	0.00	0.00	0.00	0.00	0.00	0.00
	Excedentes Petroleros	0.00	0.00	0.00	0.00	0.00	0.00
	Ramo 23	0.00	0.00	0.00	0.00	0.00	0.00
	FORTASEG	0.00	0.00	0.00	0.00	0.00	0.00
	Remanentes Otros Recursos Federales	0.00	0.00	0.00	0.00	0.00	0.00
	Otros Recursos Federales	57,193,099.60	0.00	57,193,099.60	0.00	57,193,099.60	100.00
	Recursos del Programa de ahorro y subsidio para la vivienda, "Tu Casa". (FONHAPO)	0.00	0.00	0.00	0.00	0.00	0.00
	Recursos del Programa para el Desarrollo de Zonas Prioritarias	0.00	0.00	0.00	0.00	0.00	0.00
	Recursos del Programa 3 X 1 para Migrantes.	0.00	0.00	0.00	0.00	0.00	0.00
	Recursos del Programa de Empleo Temporal (PET).	0.00	0.00	0.00	0.00	0.00	0.00
	Recursos del Programa de Vivienda Rural.	0.00	0.00	0.00	0.00	0.00	0.00
	Recursos del Programa de Opciones Productivas.	0.00	0.00	0.00	0.00	0.00	0.00
	Recursos para el Rescate de Espacios Públicos	0.00	0.00	0.00	0.00	0.00	0.00



ESTADO ANALITICO DE INGRESOS PRESUPUESTALES

VILLA DE ALLENDE 0112

AL 30 DE JUNIO DE 2019

CUENTA	CONCEPTO	LEY DE INGRESOS ESTIMADA	AJUSTE A LA LEY DE INGRESOS ESTIMADA	LEY DE INGRESOS MODIFICADA	LEY DE INGRESOS RECAUDADA	VARIACION	
						ABSOLUTA	%
	Recursos del Fideicomiso Fondo Nacional de Habitaciones Populares	0.00	0.00	0.00	0.00	0.00	0.00
	Recursos del Programa CONADE	0.00	0.00	0.00	0.00	0.00	0.00
	Recursos para el Programa Calidad para el Deporte CONADE	0.00	0.00	0.00	0.00	0.00	0.00
	Recursos del Programa Cultura Física CONADE	0.00	0.00	0.00	0.00	0.00	0.00
	Recursos de CONACULTA	0.00	0.00	0.00	0.00	0.00	0.00
	Recursos Programa de Devolución de Derechos PRÓDER	0.00	0.00	0.00	0.00	0.00	0.00
	Recursos para agua Potable, Alcantarillado y Saneamiento en zonas Urbanas APAZU	0.00	0.00	0.00	0.00	0.00	0.00
	Recursos de Inst Nac para el Desarrollo de Capacidades del Sector Rural INCA RURAL / Sist Nac de Capacitación	0.00	0.00	0.00	0.00	0.00	0.00
	Recursos de la Comisión Nacional para el Desarrollo de los Pueblos Indígenas CDI.	0.00	0.00	0.00	0.00	0.00	0.00
	Fondo de Aportaciones para la Seguridad Pública. (FASP)	2,329,536.00	0.00	2,329,536.00	1,340,841.00	988,695.00	42.44
	SUBTOTAL	184,010,618.60	0.00	184,010,618.60	72,220,275.48	111,790,343.12	60.75
8150	Convenios						
	Multas Federales No Fiscales	0.00	0.00	0.00	0.00	0.00	0.00
	Convenios de Tránsito Estatal con Municipios	0.00	0.00	0.00	0.00	0.00	0.00
	SUBTOTAL	0.00	0.00	0.00	0.00	0.00	0.00
8150	Incentivos Derivados de la Colaboración Fiscal						
	SUBTOTAL	0.00	0.00	0.00	0.00	0.00	0.00
8150	Transferencias Internas y Asignaciones al Sector Público						
	SUBTOTAL	0.00	0.00	0.00	0.00	0.00	0.00
8150	Transferencias al Resto del Sector Público						
	SUBTOTAL	0.00	0.00	0.00	0.00	0.00	0.00
8150	Subsidios y Subvenciones						
	Subsidios y Subvenciones	0.00	0.00	0.00	0.00	0.00	0.00
	Subsidios para Gastos de Operación	0.00	0.00	0.00	0.00	0.00	0.00
	SUBTOTAL	0.00	0.00	0.00	0.00	0.00	0.00
8150	Ayudas Sociales						
	SUBTOTAL	0.00	0.00	0.00	0.00	0.00	0.00
8150	Pensiones y Jubilaciones						
	SUBTOTAL	0.00	0.00	0.00	0.00	0.00	0.00
8150	Utilidades, Dividendos y Rendimientos de Inversiones en Creditos, Vali						



ESTADO ANALITICO DE INGRESOS PRESUPUESTALES

VILLA DE ALLENDE 0112

AL 30 DE JUNIO DE 2019

CUENTA	CONCEPTO	LEY DE INGRESOS ESTIMADA	AJUSTE A LA LEY DE INGRESOS ESTIMADA	LEY DE INGRESOS MODIFICADA	LEY DE INGRESOS RECAUDADA	VARIACION	
						ABSOLUTA	%
	Derivados de Recursos Propios	812,380.00	0.00	812,380.00	143,861.87	668,518.13	82.29
	Derivados de Participaciones Federales	307,620.00	0.00	307,620.00	239,967.68	67,652.32	21.99
	Derivados del Ramo 33	0.00	0.00	0.00	0.00	0.00	0.00
	Ingresos Financieros por FISM	0.00	0.00	0.00	0.00	0.00	0.00
	Ingresos Financieros por FORTAMUNDF	0.00	0.00	0.00	0.00	0.00	0.00
	Derivados de Recursos de Programas Estatales	0.00	0.00	0.00	13,360,000.00	-13,360,000.00	0.00
	SUBTOTAL	1,120,000.00	0.00	1,120,000.00	13,743,829.55	-12,623,829.55	-1,127.13
8150	Otros Ingresos Financieros						
	SUBTOTAL	0.00	0.00	0.00	0.00	0.00	0.00
8150	Incremento por Variación de Inventarios de Mercancías para Venta						
	SUBTOTAL	0.00	0.00	0.00	0.00	0.00	0.00
8150	Incremento por Variación de Inventarios de Mercancías Terminadas						
	SUBTOTAL	0.00	0.00	0.00	0.00	0.00	0.00
8150	Incremento por Variación de Inventarios de Mercancías en Proceso de						
	SUBTOTAL	0.00	0.00	0.00	0.00	0.00	0.00
8150	Incremento por Variación de Inventarios de Materias Primas, Materiale:						
	SUBTOTAL	0.00	0.00	0.00	0.00	0.00	0.00
8150	Incremento por Variación de Almacén de Materias Primas, Materiales y						
	SUBTOTAL	0.00	0.00	0.00	0.00	0.00	0.00
8150	Disminución del Exceso de Estimaciones por Pérdida o Deterioro u Ob						
	SUBTOTAL	0.00	0.00	0.00	0.00	0.00	0.00
8150	Disminución del Exceso en Provisiones						
	SUBTOTAL	0.00	0.00	0.00	0.00	0.00	0.00
8150	Ingresos derivados de Financiamientos						
	Banco Nacional de Obras y Servicios Públicos	9,720,000.00	0.00	9,720,000.00	0.00	9,720,000.00	100.00
	Otras Instituciones Públicas	0.00	0.00	0.00	0.00	0.00	0.00
	Instituciones Privadas	0.00	0.00	0.00	0.00	0.00	0.00
	Particulares	0.00	0.00	0.00	0.00	0.00	0.00
	Pasivos Generados al Cierre del Ejercicio Fiscal Pendientes de Pago	0.00	0.00	0.00	0.00	0.00	0.00
	Los Derivados de las Operaciones de Credito en los terminos que establece el Título Octavo del Código Financie	0.00	0.00	0.00	0.00	0.00	0.00
	SUBTOTAL	9,720,000.00	0.00	9,720,000.00	0.00	9,720,000.00	100.00



ESTADO ANALITICO DE INGRESOS PRESUPUESTALES

VILLA DE ALLENDE 0112

AL 30 DE JUNIO DE 2019

CUENTA	CONCEPTO	LEY DE INGRESOS ESTIMADA	AJUSTE A LA LEY DE INGRESOS ESTIMADA	LEY DE INGRESOS MODIFICADA	LEY DE INGRESOS RECAUDADA	VARIACION	
						ABSOLUTA	%
8150	Otros Ingresos de Ejercicios Anteriores						
	SUBTOTAL	0.00	0.00	0.00	0.00	0.00	0.00
8150	Bonificaciones y Descuentos Obtenidos						
	SUBTOTAL	0.00	0.00	0.00	0.00	0.00	0.00
8150	Diferencias por Tipo de Cambio a Favor en Efectivo y Equivalentes						
	SUBTOTAL	0.00	0.00	0.00	0.00	0.00	0.00
8150	Diferencias de Cotizaciones a Favor en Valores Negociables						
	SUBTOTAL	0.00	0.00	0.00	0.00	0.00	0.00
8150	Resultado por Posición Monetaria						
	SUBTOTAL	0.00	0.00	0.00	0.00	0.00	0.00
8150	Utilidades por Participación Patrimonial						
	SUBTOTAL	0.00	0.00	0.00	0.00	0.00	0.00
8150	Otros Ingresos y Beneficios Varios						
	Aportaciones por Gestoría de Diputados	0.00	0.00	0.00	0.00	0.00	0.00
	Ingresos por Audiencia Pública	0.00	0.00	0.00	0.00	0.00	0.00
	Actualización de Inversiones en UDI'S	0.00	0.00	0.00	0.00	0.00	0.00
	Intereses por Inversiones en UDI'S	0.00	0.00	0.00	0.00	0.00	0.00
	Otros Convenios	0.00	0.00	0.00	0.00	0.00	0.00
	Ingresos Derivados de Ejercicios Anteriores no aplicados	0.00	0.00	0.00	0.00	0.00	0.00
	Otros Ingresos Varios	0.00	0.00	0.00	0.00	0.00	0.00
	Otros Ingresos por Donativos	0.00	0.00	0.00	0.00	0.00	0.00
	SUBTOTAL	0.00	0.00	0.00	0.00	0.00	0.00
TOTAL PARTIDAS		407,957,540.00	0.00	407,957,540.00	139,835,347.94	268,122,192.06	65.72

H. AYUNTAMIENTO DE VILLA DE ALLENDE
PRESIDENCIA
 PRESIDENTE 2019 - 2021

PROF. ARTURO SPINA GARCÍA

H. AYUNTAMIENTO DE VILLA DE ALLENDE
 Secretario
 SECRETARÍA DEL AYUNTAMIENTO
 C. EPIGMENIO DELGADO MARTÍNEZ - 2021

H. AYUNTAMIENTO DE VILLA DE ALLENDE
 Tesorero
 MTRO. EN E. BERTIN PONCE LOZA
TESORERÍA
 FECHA DE ELABORACION: 29/06/2019 a: 10 de 10



ESTADO DEL EJERCICIO DEL PRESUPUESTO DE EGRESOS

VILLA DE ALLENDE 0112

AL 30 DE JUNIO DE 2019

CUENTA	CONCEPTO	PRESUPUESTO DE EGRESOS APROBADO	AJUSTE AL PRESUPUESTO DE EGRESOS APROBADO	PRESUPUESTO DE EGRESOS MODIFICADO	PRESUPUESTO DE EGRESOS EJERCIDO	VARIACION	
						ABSOLUTA	%
1000	SERVICIOS PERSONALES						
	Dietas	5,240,352.00	0.00	5,240,352.00	2,464,200.00	2,776,152.00	52.98
	Sueldo base	30,024,608.32	0.00	30,024,608.32	10,238,746.16	19,785,862.16	65.90
	Prima vacacional	2,026,843.88	0.00	2,026,843.88	0.00	2,026,843.88	100.00
	Aguinaldo	6,655,540.64	0.00	6,655,540.64	0.00	6,655,540.64	100.00
	Gratificación	20,425,389.50	0.00	20,425,389.50	7,785,596.17	12,639,793.33	61.88
	Aportaciones de servicio de salud	5,129,272.00	0.00	5,129,272.00	966,403.31	4,162,868.69	81.16
	Aportaciones al sistema solidario de reparto	4,011,205.88	0.00	4,011,205.88	717,779.76	3,293,426.12	82.11
	Aportaciones del sistema de capitalización individual	1,143,556.27	0.00	1,143,556.27	178,961.20	964,595.07	84.35
	Aportaciones para financiar los gastos generales de administración del ISSE	501,319.00	0.00	501,319.00	84,643.53	416,675.47	83.12
	Aportaciones para riesgo de trabajo	719,808.03	0.00	719,808.03	121,500.44	598,307.59	83.12
	Liquidaciones por indemnizaciones, por sueldos y salarios caídos	16,505,504.48	0.00	16,505,504.48	1,700,744.83	14,804,759.65	89.70
	Despensa	21,600.00	0.00	21,600.00	10,050.00	11,550.00	53.47
	SUBTOTAL	92,405,000.00	0.00	92,405,000.00	24,268,625.40	68,136,374.60	73.74
2000	MATERIALES Y SUMINISTROS						
	Materiales y útiles de oficina	434,302.00	0.00	434,302.00	412,943.34	21,358.66	4.92
	Enseres de oficina	3,000.00	0.00	3,000.00	0.00	3,000.00	100.00
	Material y útiles de imprenta y reproducción	29,700.00	0.00	29,700.00	0.00	29,700.00	100.00
	Materiales y útiles para el procesamiento en equipos y bienes informáticos	960,705.00	0.00	960,705.00	481,678.74	479,026.26	49.86
	Material y enseres de limpieza	9,200.00	0.00	9,200.00	6,869.84	2,330.16	25.33



ESTADO DEL EJERCICIO DEL PRESUPUESTO DE EGRESOS

VILLA DE ALLENDE 0112

AL 30 DE JUNIO DE 2019

CUENTA	CONCEPTO	PRESUPUESTO DE EGRESOS APROBADO	AJUSTE AL PRESUPUESTO DE EGRESOS APROBADO	PRESUPUESTO DE EGRESOS MODIFICADO	PRESUPUESTO DE EGRESOS EJERCIDO	VARIACION	
						ABSOLUTA	%
	Productos alimenticios para personas	1,000.00	0.00	1,000.00	0.00	1,000.00	100.00
	Material de señalización	3,000.00	0.00	3,000.00	0.00	3,000.00	100.00
	Sustancias químicas	37,940.00	0.00	37,940.00	1,841.60	36,098.40	95.15
	Materiales, accesorios y suministros médicos	900.00	0.00	900.00	1,283.00	-383.00	-42.56
	Combustibles, lubricantes y aditivos	5,103,161.29	0.00	5,103,161.29	1,310,903.95	3,792,257.34	74.31
	Vestuario y uniformes	381,391.71	0.00	381,391.71	39,173.20	342,218.51	89.73
	Prendas de seguridad y protección personal	0.00	0.00	0.00	487,200.00	-487,200.00	0.00
	Refacciones, accesorios y herramientas	14,300.00	0.00	14,300.00	21,557.46	-7,257.46	-50.75
	Refacciones y accesorios para equipo de computo	14,400.00	0.00	14,400.00	0.00	14,400.00	100.00
	SUBTOTAL	6,993,000.00	0.00	6,993,000.00	2,763,451.13	4,229,548.87	60.48
3000	SERVICIOS GENERALES						
	Servicio de energía eléctrica	318,300.00	0.00	318,300.00	0.00	318,300.00	100.00
	Servicio de energía eléctrica para alumbrado publico	739,145.00	0.00	739,145.00	1,107,672.00	-368,527.00	-49.86
	Servicio de telefonía convencional	136,000.00	0.00	136,000.00	67,784.00	68,216.00	50.16
	Servicio de telefonía celular	2,825.00	0.00	2,825.00	0.00	2,825.00	100.00
	Arrendamiento de terrenos	450,000.00	0.00	450,000.00	103,088.55	346,911.45	77.09
	Arrendamiento de maquinaria y equipo	233,600.00	0.00	233,600.00	22,968.00	210,632.00	90.17
	Asesorías asociadas a convenios o acuerdos	1,456,211.00	0.00	1,456,211.00	3,123,604.67	-1,667,393.67	-114.50
	Capacitación	2,175,700.00	0.00	2,175,700.00	40,590.00	2,135,110.00	98.13
	Servicios de Impresiones de documentos oficiales	90,000.00	0.00	90,000.00	41,006.00	48,994.00	54.44



ESTADO DEL EJERCICIO DEL PRESUPUESTO DE EGRESOS

VILLA DE ALLENDE 0112

AL 30 DE JUNIO DE 2019

CUENTA	CONCEPTO	PRESUPUESTO DE EGRESOS APROBADO	AJUSTE AL PRESUPUESTO DE EGRESOS APROBADO	PRESUPUESTO DE EGRESOS MODIFICADO	PRESUPUESTO DE EGRESOS EJERCIDO	VARIACION	
						- ABSOLUTA	%
	Servicios bancarios y financieros	118,000.00	0.00	118,000.00	151,961.63	-33,961.63	-28.78
	Seguros y fianzas	90,000.00	0.00	90,000.00	76,768.42	13,231.58	14.70
	Reparación y mantenimiento de inmuebles	861,035.00	0.00	861,035.00	111,005.06	750,029.94	87.11
	Reparación, mantenimiento e instalación de mobiliario y equipo de oficina	6,000.00	0.00	6,000.00	126,092.00	-120,092.00	-2,001.53
	Reparación, instalación y mantenimiento de bienes informáticos, microfilma	52,000.00	0.00	52,000.00	0.00	52,000.00	100.00
	Reparación y mantenimiento para equipo y redes de tele y radio transmisión	0.00	0.00	0.00	75,332.94	-75,332.94	0.00
	Reparación y mantenimiento de vehículos terrestres, aéreos y lacustres	3,297,747.00	0.00	3,297,747.00	523,719.27	2,774,027.73	84.12
	Gastos de publicidad y propaganda	60,000.00	0.00	60,000.00	158,919.96	-98,919.96	-164.87
	Gastos de traslado por vía terrestre	375,302.00	0.00	375,302.00	72,887.41	302,414.59	80.58
	Gastos de alimentación en territorio nacional	228,106.00	0.00	228,106.00	11,421.00	216,685.00	94.99
	Gastos de ceremonias oficiales y de orden social	3,226,197.00	0.00	3,226,197.00	3,300,020.40	-73,823.40	-2.29
	Espectáculos cívicos y culturales	84,000.00	0.00	84,000.00	0.00	84,000.00	100.00
	Congresos y convenciones	87,219.00	0.00	87,219.00	39,090.00	48,129.00	55.18
	Exposiciones y ferias	2,012,000.00	0.00	2,012,000.00	0.00	2,012,000.00	100.00
	Gastos de representación	240,000.00	0.00	240,000.00	0.00	240,000.00	100.00
	Otros impuestos y derechos	39,770.00	0.00	39,770.00	16,643.00	23,127.00	58.15
	Impuesto sobre erogaciones por remuneraciones al trabajo personal.	1,842,121.00	0.00	1,842,121.00	0.00	1,842,121.00	100.00
	Gastos de servicios menores	44,722.00	0.00	44,722.00	39,200.25	5,521.75	12.35
	SUBTOTAL	18,266,000.00	0.00	18,266,000.00	9,209,774.56	9,056,225.44	49.58
4000	TRANSFERENCIAS, ASIGNACIONES, SUBSIDIOS Y OTRAS AYUDAS						



ESTADO DEL EJERCICIO DEL PRESUPUESTO DE EGRESOS

VILLA DE ALLENDE 0112

AL 30 DE JUNIO DE 2019

CUENTA	CONCEPTO	PRESUPUESTO DE EGRESOS APROBADO	AJUSTE AL PRESUPUESTO DE EGRESOS APROBADO	PRESUPUESTO DE EGRESOS MODIFICADO	PRESUPUESTO DE EGRESOS EJERCIDO	VARIACION	
						ABSOLUTA	%
	Subsidios y apoyos	10,277,883.00	0.00	10,277,883.00	4,431,132.44	5,846,750.56	56.89
	Cooperaciones y ayudas	9,277,207.00	0.00	9,277,207.00	1,267,468.65	8,009,738.35	86.34
	Instituciones educativas	0.00	0.00	0.00	347,785.77	-347,785.77	0.00
	SUBTOTAL	19,555,090.00	0.00	19,555,090.00	6,046,386.86	13,508,703.14	69.08
5000	BIENES MUEBLES, INMUEBLES E INTANGIBLES						
	Muebles y enseres	68,014.52	0.00	68,014.52	17,282.84	50,731.68	74.59
	Bienes informáticos	2,499,659.48	0.00	2,499,659.48	40,990.00	2,458,669.48	98.36
	Otros equipos eléctricos y electrónicos de oficina	500,000.00	0.00	500,000.00	93,676.00	406,324.00	81.26
	Equipo medico y de laboratorio	600,000.00	0.00	600,000.00	0.00	600,000.00	100.00
	Vehículos y equipo de transporte terrestre	7,482,326.00	0.00	7,482,326.00	1,202,100.00	6,280,226.00	83.93
	SUBTOTAL	11,150,000.00	0.00	11,150,000.00	1,354,048.84	9,795,951.16	87.86
6000	INVERSION PUBLICA						
	Convenios y aportaciones	146,232,805.42	0.00	146,232,805.42	0.00	146,232,805.42	100.00
	Obra estatal o municipal	60,702,571.75	0.00	60,702,571.75	3,998,411.06	56,704,160.69	93.41
	Reparación y mantenimiento de infraestructura hidráulica	48,000.00	0.00	48,000.00	0.00	48,000.00	100.00
	Estudios de preinversión	2,490,632.83	0.00	2,490,632.83	0.00	2,490,632.83	100.00
	Reparacion y mantenimiento de vialidades y alumbrado	36,000.00	0.00	36,000.00	115,800.00	-79,800.00	-221.67
	SUBTOTAL	209,510,010.00	0.00	209,510,010.00	4,114,211.06	205,395,798.94	98.04
9000	DEUDA PUBLICA						
	Por el ejercicio inmediato anterior	50,078,440.00	0.00	50,078,440.00	40,809,317.83	9,269,122.17	18.51



ESTADO DEL EJERCICIO DEL PRESUPUESTO DE EGRESOS

VILLA DE ALLENDE 0112

AL 30 DE JUNIO DE 2019

CUENTA	CONCEPTO	PRESUPUESTO DE EGRESOS APROBADO	AJUSTE AL PRESUPUESTO DE EGRESOS APROBADO	PRESUPUESTO DE EGRESOS MODIFICADO	PRESUPUESTO DE EGRESOS EJERCIDO	VARIACION	
						ABSOLUTA	%
	SUBTOTAL	50,078,440.00	0.00	50,078,440.00	40,809,317.83	9,269,122.17	18.51
TOTAL PARTIDA		407,957,540.00	0.00	407,957,540.00	88,565,815.68	319,391,724.32	78.29



PRESIDENCIA
2019 - 2021

PRESIDENTE


PROFR. ARTURO RINA GARCÍA



SECRETARÍA DEL AYUNTAMIENTO
2019 - 2021

SECRETARIO


C. EPIGMENIO DELGADO MARTÍNEZ



TESORERÍA
2019 - 2021

Tesorero


MTRO. ENÉ BERTIN PONCE LOZA



ESTADO ANALITICO DE INGRESOS

VILLA DE ALLENDE 0112

DEL 1 DE ENERO AL 30 DE JUNIO DE 2019

RUBRO DE INGRESOS	INGRESO					DIFERENCIA
	ESTIMADO	AMPLIACIONES Y REDUCCIONES	MODIFICADO	DÉVENGADO	RECAUDADO	
Impuestos	1,882,551.00	0.00	1,882,551.00	980,489.09	980,489.09	-902,061.91
Cuotas y Aportaciones de Seguridad Social	0.00	0.00	0.00	0.00	0.00	0.00
Contribuciones de Mejoras	0.00	0.00	0.00	0.00	0.00	0.00
Derechos	1,534,906.00	0.00	1,534,906.00	1,080,219.66	1,080,219.66	-454,686.34
Productos	515,592.00	0.00	515,592.00	13,743,829.55	13,743,829.55	13,228,237.55
Aprovechamientos	319,637.00	0.00	319,637.00	624,945.04	624,945.04	305,308.04
Ingresos por Ventas de Bienes, Prestación de Servicios y Otros Ingresos	0.00	0.00	0.00	0.00	0.00	0.00
Participaciones, Aportaciones, Convenios, Incentivos Derivados de la Colaboración Fiscal y Fondos Distintos de Aportaciones	281,496,990.11	0.00	281,496,990.11	123,405,864.60	123,405,864.60	-158,091,125.51
Transferencias, Asignaciones, Subsidios y Subvenciones, y Pensiones y Jubilaciones	0.00	0.00	0.00	0.00	0.00	0.00
Ingresos Derivados de Financiamientos	5,720,000.00	0.00	5,720,000.00	0.00	0.00	-5,720,000.00
TOTAL	291,469,676.11	0.00	291,469,676.11	139,835,347.94	139,835,347.94	
				Ingresos Excedentes		13,533,545.59



ESTADO ANALITICO DE INGRESOS

VILLA DE ALLENDE 0112

DEL 1 DE ENERO AL 30 DE JUNIO DE 2019

ESTADO ANALITICO DE INGRESOS POR FUENTE DE FINANCIAMIENTO	INGRESO					DIFERENCIA
	ESTIMADO	AMPLIACIONES Y REDUCCIONES	MODIFICADO	DEVENGADO	RECAUDADO	
Ingresos del Poder Ejecutivo Federal o Estatal y de los Municipios	285,749,676.11	0.00	285,749,676.11	139,835,347.94	139,835,347.94	-145,914,328.17
Impuestos	1,882,551.00	0.00	1,882,551.00	980,489.09	980,489.09	-902,061.91
Cuotas y Aportaciones de Seguridad Social	0.00	0.00	0.00	0.00	0.00	0.00
Contribuciones de Mejoras	0.00	0.00	0.00	0.00	0.00	0.00
Derechos	1,534,906.00	0.00	1,534,906.00	1,080,219.66	1,080,219.66	-454,686.34
Productos	515,592.00	0.00	515,592.00	13,743,829.55	13,743,829.55	13,228,237.55
Aprovechamientos	319,637.00	0.00	319,637.00	624,945.04	624,945.04	305,308.04
Participaciones, Aportaciones, Convenios, Incentivos Derivados de la Colaboración Fiscal y Fondos Distintos de Aportaciones	281,496,990.11	0.00	281,496,990.11	123,405,864.60	123,405,864.60	-158,091,125.51
Transferencias, Asignaciones, Subsidios y Subvenciones, y Pensiones y Jubilaciones	0.00	0.00	0.00	0.00	0.00	0.00
Ingresos de los Entes Públicos de los Poderes Legislativo y Judicial, de los Organos Autónomos y del Sector Paraestatal o Paramunicipal, así como de las Empresas Productivas del Estado	0.00	0.00	0.00	0.00	0.00	0.00
Cuotas y Aportaciones de Seguridad Social	0.00	0.00	0.00	0.00	0.00	0.00
Productos	0.00	0.00	0.00	0.00	0.00	0.00
Ingresos por Ventas de Bienes, Prestación de Servicios y Otros Ingresos	0.00	0.00	0.00	0.00	0.00	0.00
Transferencias, Asignaciones, Subsidios y Subvenciones, y Pensiones y Jubilaciones	0.00	0.00	0.00	0.00	0.00	0.00
Ingresos Derivados de Financiamientos	5,720,000.00	0.00	5,720,000.00	0.00	0.00	-5,720,000.00
Ingresos Derivados de Financiamientos	5,720,000.00	0.00	5,720,000.00	0.00	0.00	-5,720,000.00
TOTAL	291,469,676.11	0.00	291,469,676.11	139,835,347.94	139,835,347.94	13,533,545.59
					Ingresos Excedentes	13,533,545.59



"Bajo protesta de decir verdad declaramos que los Estados Financieros y sus notas, son razonablemente correctos y son responsabilidad del emisor"

PRESIDENCIA
2019 - 2021

PRESIDENTE

PROFR. ARTURO PINA GARCÍA

SECRETARIO



SECRETARIA DEL AYUNTAMIENTO

C. EPIGMENIO DELGADO MARTÍNEZ
2019 - 2021

TESORERO



MTR. EN E. BERTIN PONCE LOZA

TESORERÍA
2019 - 2021



**ESTADO ANALITICO DEL EJERCICIO DEL PRESUPUESTO DE EGRESOS
CLASIFICACION POR OBJETO DEL GASTO (CAPITULO Y CONCEPTO)**

VILLA DE ALLENDE 0112

DEL 1 DE ENERO AL 30 DE JUNIO DE 2019

CONCEPTO	EGRESOS					SUBEJERCICIO 6 = (3 - 4)
	APROBADO	AMPLIACIONES Y REDUCCIONES	MODIFICADO	DEVENGADO	PAGADO	
	1	2	3 = (1 + 2)	4	5	
SERVICIOS PERSONALES	38,661,336.20	0.00	38,661,336.20	24,268,625.40	24,268,625.40	14,392,710.80
REMUNERACIONES AL PERSONAL DE CARÁCTER PERMANENTE	17,675,284.83	0.00	17,675,284.83	12,702,946.16	12,702,946.16	4,972,338.67
REMUNERACIONES AL PERSONAL DE CARÁCTER TRANSITORIO	0.00	0.00	0.00	0.00	0.00	0.00
REMUNERACIONES ADICIONALES Y ESPECIALES	10,204,371.81	0.00	10,204,371.81	7,785,596.17	7,785,596.17	2,418,775.64
SEGURIDAD SOCIAL	5,770,879.56	0.00	5,770,879.56	2,069,288.24	2,069,288.24	3,701,591.32
OTRA PRESTACIONES SOCIALES Y ECONOMICAS	5,010,800.00	0.00	5,010,800.00	1,710,794.83	1,710,794.83	3,300,005.17
PREVISIONES	0.00	0.00	0.00	0.00	0.00	0.00
PAGO DE ESTIMULOS A SERVIDORES PUBLICOS	0.00	0.00	0.00	0.00	0.00	0.00
MATERIALES Y SUMINISTROS	3,163,761.07	0.00	3,163,761.07	2,763,451.13	2,763,451.13	400,309.94
MATERIALES DE ADMINISTRACION, EMISION DE DOCUMENTOS Y ARTICULOS OFICIALES	459,904.30	0.00	459,904.30	901,491.92	901,491.92	-441,587.62
ALIMENTOS Y UTENSILIOS	1,000.00	0.00	1,000.00	0.00	0.00	1,000.00
MATERIAS PRIMAS Y MATERIALES DE PRODUCCION Y COMERCIALIZACION	0.00	0.00	0.00	0.00	0.00	0.00
MATERIALES Y ARTICULOS DE CONSTRUCCION Y DE REPARACION	3,000.00	0.00	3,000.00	0.00	0.00	3,000.00
PRODUCTOS QUIMICOS, FARMACEUTICOS Y DE LABORATORIO	19,620.09	0.00	19,620.09	3,124.60	3,124.60	16,495.49
COMBUSTIBLES, LUBRICANTES Y ADITIVOS	2,382,700.68	0.00	2,382,700.68	1,310,903.95	1,310,903.95	1,071,796.73
VESTUARIO, BLANCOS, PRENDAS DE PROTECCION Y ARTICULOS DEPORTIVOS	273,836.00	0.00	273,836.00	526,373.20	526,373.20	-252,537.20
MATERIALES Y SUMINISTROS PARA SEGURIDAD	0.00	0.00	0.00	0.00	0.00	0.00
HERRAMIENTAS, REFACCIONES Y ACCESORIOS MENORES	23,700.00	0.00	23,700.00	21,557.46	21,557.46	2,142.54
SERVICIOS GENERALES	8,105,475.46	0.00	8,105,475.46	9,209,774.56	9,209,771.56	-1,104,299.10
SERVICIOS BASICOS	658,820.00	0.00	658,820.00	1,175,456.00	1,175,456.00	-516,636.00
SERVICIOS DE ARRENDAMIENTO	341,800.00	0.00	341,800.00	126,056.55	126,056.55	215,743.45
SERVICIOS PROFESIONALES, CIENTIFICOS, TECNICOS Y OTROS SERVICIOS	931,004.00	0.00	931,004.00	3,205,200.67	3,205,200.67	-2,274,196.67
SERVICIOS FINANCIEROS, BANCARIOS Y COMERCIALES	104,000.00	0.00	104,000.00	228,730.05	228,730.05	-124,730.05
SERVICIOS DE INSTALACION, REPARACION, MANTENIMIENTO Y CONSERVACION	1,682,747.00	0.00	1,682,747.00	836,149.27	836,149.27	846,597.73
SERVICIOS DE COMUNICACIÓN SOCIAL Y PUBLICIDAD	30,000.00	0.00	30,000.00	158,919.96	158,919.96	-128,919.96
SERVICIOS DE TRASLADO Y VIATICOS	231,945.00	0.00	231,945.00	84,308.41	84,308.41	147,636.59
SERVICIOS OFICIALES	3,148,431.00	0.00	3,148,431.00	3,339,110.40	3,339,107.40	-190,679.40
OTROS SERVICIOS GENERALES	976,728.46	0.00	976,728.46	55,843.25	55,843.25	920,885.21
TRANSFERENCIAS, ASIGNACIONES, SUBSIDIOS Y OTRAS AYUDAS	6,299,457.00	0.00	6,299,457.00	6,046,386.86	6,046,386.86	253,070.14
TRANSFERENCIAS INTERNAS Y ASIGNACIONES AL SECTOR PUBLICO	0.00	0.00	0.00	0.00	0.00	0.00
TRANSFERENCIAS AL RESTO DEL SECTOR PUBLICO	0.00	0.00	0.00	0.00	0.00	0.00
SUBSIDIOS Y SUBVENCIONES	4,602,989.00	0.00	4,602,989.00	4,431,132.44	4,431,132.44	171,856.56
AYUDAS SOCIALES	1,696,468.00	0.00	1,696,468.00	1,615,254.42	1,615,254.42	81,213.58
PENSIONES Y JUBILACIONES	0.00	0.00	0.00	0.00	0.00	0.00
TRANSFERENCIAS A FIDEICOMISOS, MANDATOS Y OTROS ANALOGOS	0.00	0.00	0.00	0.00	0.00	0.00
TRANSFERENCIAS A LA SEGURIDAD SOCIAL	0.00	0.00	0.00	0.00	0.00	0.00
DONATIVOS	0.00	0.00	0.00	0.00	0.00	0.00
TRANSFERENCIAS AL EXTERIOR	0.00	0.00	0.00	0.00	0.00	0.00
BIENES MUEBLES, INMUEBLES E INTANGIBLES	5,132,900.03	0.00	5,132,900.03	1,354,048.84	1,354,048.84	3,778,851.19
MOBILIARIO Y EQUIPO DE ADMINISTRACION	750,574.03	0.00	750,574.03	151,948.84	151,948.84	598,625.19
MOBILIARIO Y EQUIPO EDUCACIONAL Y RECREATIVO	0.00	0.00	0.00	0.00	0.00	0.00



**ESTADO ANALITICO DEL EJERCICIO DEL PRESUPUESTO DE EGRESOS
CLASIFICACION POR OBJETO DEL GASTO (CAPITULO Y CONCEPTO)**

VILLA DE ALLENDE 0112

DEL 1 DE ENERO AL 30 DE JUNIO DE 2019

CONCEPTO	EGRESOS					SUBEJERCICIO
	APROBADO	AMPLIACIONES Y REDUCCIONES	MODIFICADO	DEVENGADO	PAGADO	
	1	2	3=(1+2)	4	5	
EQUIPO E INSTRUMENTAL MEDICO Y DE LABORATORIO	600,000.00	0.00	600,000.00	0.00	0.00	600,000.00
VEHICULOS Y EQUIPO DE TRANSPORTE	3,782,326.00	0.00	3,782,326.00	1,202,100.00	1,202,100.00	2,580,226.00
EQUIPO DE DEFENSA Y SEGURIDAD	0.00	0.00	0.00	0.00	0.00	0.00
MAQUINARIA, OTROS EQUIPOS Y HERRAMIENTAS	0.00	0.00	0.00	0.00	0.00	0.00
ACTIVOS BIOLÓGICOS	0.00	0.00	0.00	0.00	0.00	0.00
BIENES INMUEBLES	0.00	0.00	0.00	0.00	0.00	0.00
ACTIVOS INTANGIBLES	0.00	0.00	0.00	0.00	0.00	0.00
INVERSION PUBLICA	81,163,333.83	0.00	81,163,333.83	4,114,211.06	4,130,285.21	77,049,122.77
OBRA PUBLICA EN BIENES DE DOMINIO PUBLICO	81,163,333.83	0.00	81,163,333.83	4,114,211.06	4,130,285.21	77,049,122.77
OBRA PUBLICA EN BIENES PROPIOS	0.00	0.00	0.00	0.00	0.00	0.00
PROYECTOS PRODUCTIVOS Y ACCIONES DE FOMENTO	0.00	0.00	0.00	0.00	0.00	0.00
INVERSIONES FINANCIERAS Y OTRAS PROVISIONES	0.00	0.00	0.00	0.00	0.00	0.00
INVERSIONES PARA EL FOMENTO DE ACTIVIDADES PRODUCTIVAS	0.00	0.00	0.00	0.00	0.00	0.00
ACCIONES Y PARTICIPACIONES DE CAPITAL	0.00	0.00	0.00	0.00	0.00	0.00
COMPRA DE TITULOS Y VALORES	0.00	0.00	0.00	0.00	0.00	0.00
CONCESION DE PRESTAMOS	0.00	0.00	0.00	0.00	0.00	0.00
INVERSIONES EN FIDEICOMISOS, MANDATOS Y OTROS ANALOGOS	0.00	0.00	0.00	0.00	0.00	0.00
OTRAS INVERSIONES FINANCIERAS	0.00	0.00	0.00	0.00	0.00	0.00
PROVISIONES PARA CONTINGENCIAS Y OTRAS EROGACIONES ESPECIALES	0.00	0.00	0.00	0.00	0.00	0.00
PARTICIPACIONES Y APORTACIONES	0.00	0.00	0.00	0.00	0.00	0.00
PARTICIPACIONES	0.00	0.00	0.00	0.00	0.00	0.00
APORTACIONES	0.00	0.00	0.00	0.00	0.00	0.00
CONVENIOS	0.00	0.00	0.00	0.00	0.00	0.00
DEUDA PUBLICA	36,335,333.40	0.00	36,335,333.40	40,809,317.83	40,809,317.83	-4,473,984.43
AMORTIZACION DE LA DEUDA PUBLICA	0.00	0.00	0.00	0.00	0.00	0.00
INTERESES DE LA DEUDA PUBLICA	0.00	0.00	0.00	0.00	0.00	0.00
COMISIONES DE LA DEUDA PUBLICA	0.00	0.00	0.00	0.00	0.00	0.00
GASTOS DE LA DEUDA PUBLICA	0.00	0.00	0.00	0.00	0.00	0.00
COSTO POR COBERTURAS	0.00	0.00	0.00	0.00	0.00	0.00
APOYOS FINANCIEROS	0.00	0.00	0.00	0.00	0.00	0.00
ADEUDOS DE EJERCICIOS FISCALES ANTERIORES (ADEUDOS)	36,335,333.40	0.00	36,335,333.40	40,809,317.83	40,809,317.83	-4,473,984.43
TOTAL DEL GASTO	178,861,596.99	0.00	178,861,596.99	88,565,815.68	88,581,886.83	90,295,781.31

"Bajo protesta de decir verdad declaramos que los Estados Financieros y sus notas, son razonablemente correctos y son responsabilidad del emisor"

PRESIDENTE

PRESIDENCIA
2019 - 2021

SECRETARIO

SECRETARÍA DEL AYUNTAMIENTO
2019 - 2021

TESORERO

MTRO. EN E. BERTIN PONCE LOZA

PROFR. ARTURO PINA GARCÍA

C. EPIGMENIO DELGADO MARTÍNEZ

FECHA DE ELABORACION: 29/07/2019

TESORERÍA
2019 - 2021



**ESTADO ANALITICO DEL EJERCICIO DEL PRESUPUESTO DE EGRESOS
CLASIFICACION ECONOMICA (POR TIPO DE GASTO)**

VILLA DE ALLENDE 0112

DEL 1 DE ENERO AL 30 DE JUNIO DE 2019

CONCEPTO	EGRESOS					SUBEJERCICIO
	APROBADO	AMPLIACIONES Y REDUCCIONES	MODIFICADO	DEVENGADO	PAGADO	
	1	2	3=(1+2)	4	5	
Gasto Corriente	56,230,029.73	0.00	56,230,029.73	42,288,237.95	42,288,234.95	13,941,791.78
Gasto de Capital	86,296,233.86	0.00	86,296,233.86	5,468,259.90	5,484,334.05	80,827,973.96
Amortización de la Deuda y Disminución de Pasivos	36,335,333.40	0.00	36,335,333.40	40,809,317.83	40,809,317.83	-4,473,984.43
Pensiones y Jubilaciones	0.00	0.00	0.00	0.00	0.00	0.00
Participaciones	0.00	0.00	0.00	0.00	0.00	0.00
TOTAL DEL GASTO	178,861,596.99	0.00	178,861,596.99	88,565,815.68	88,581,886.83	90,295,781.31



**PRESIDENCIA
2019 - 2021**

PRESIDENTE

PROFR. ARTURO PINA GARCÍA



**SECRETARIA DEL AYUNTAMIENTO
2019 - 2021**

SECRETARIO

C. EPIGENIO DELGADO MARTÍNEZ



**TESORERÍA
2019 - 2021**

TESORERO

MRO. EN E. BERTIN PONCE LOZA

"Bajo protesta de decir verdad declaramos que los Estados Financieros y sus notas, son razonablemente correctos y son responsabilidad del emisor"



**ESTADO ANALITICO DEL EJERCICIO DEL PRESUPUESTO DE EGRESOS
CLASIFICACION ADMINISTRATIVA**

VILLA DE ALLENDE 0112

DEL 1 DE ENERO AL 30 DE JUNIO DE 2019

CONCEPTO		EGRESOS					SUBEJERCICIO
		APROBADO	AMPLIACIONES Y REDUCCIONES	MODIFICADO	DEVENGADO	PAGADO	
		1	2	3=(1+2)	4	5	
A00	PRESIDENCIA	17,719,910.24	0.00	17,719,910.24	12,056,547.36	12,056,547.36	5,663,362.88
A02	Derechos Humanos	108,567.06	0.00	108,567.06	152,647.52	152,647.52	-44,080.46
B01	Sindicatura I	803,810.83	0.00	803,810.83	485,963.72	485,963.72	317,847.11
C01	Regiduría I	462,299.90	0.00	462,299.90	365,306.51	365,306.51	96,993.39
C02	Regiduría II	458,959.81	0.00	458,959.81	750,862.40	750,862.40	-291,902.59
C03	Regiduría III	472,558.10	0.00	472,558.10	359,997.91	359,997.91	112,560.19
C04	Regiduría IV	454,259.08	0.00	454,259.08	371,692.66	371,692.66	82,566.42
C05	Regiduría V	444,159.10	0.00	444,159.10	360,600.61	360,600.61	83,558.49
C06	Regiduría VI	486,759.09	0.00	486,759.09	374,140.41	374,140.41	112,618.68
C07	Regiduría VII	455,159.14	0.00	455,159.14	366,209.76	366,209.76	88,949.38
C08	Regiduría VIII	449,319.18	0.00	449,319.18	375,517.21	375,517.21	73,801.97
C09	Regiduría IX	455,159.34	0.00	455,159.34	362,724.95	362,724.95	92,434.39
C10	Regiduría X	449,217.94	0.00	449,217.94	367,222.16	367,222.16	81,995.78
D00	SECRETARIA DEL AYUNTAMIENTO	3,804,395.10	0.00	3,804,395.10	4,095,138.87	4,095,138.87	-290,743.77
E00	ADMINISTRACIÓN	1,327,037.54	0.00	1,327,037.54	1,139,612.55	1,139,612.55	187,424.99
F00	DESARROLLO URBANO Y OBRAS PUBLICAS	119,940,795.07	0.00	119,940,795.07	49,795,587.69	49,811,661.84	70,145,207.38
G00	ECOLOGÍA	793,403.84	0.00	793,403.84	736,659.56	736,659.56	56,744.28
H00	SERVICIOS PUBLICOS	4,657,235.33	0.00	4,657,235.33	2,423,774.41	2,423,774.41	2,233,460.92
I00	PROMOCION SOCIAL	2,481,731.88	0.00	2,481,731.88	399,588.20	399,588.20	2,082,143.68
J00	GOBIERNO MUNICIPAL	284,684.15	0.00	284,684.15	0.00	0.00	284,684.15
K00	CONTRALORIA	798,880.36	0.00	798,880.36	521,568.91	521,568.91	277,311.45
L00	TESORERIA	4,333,874.55	0.00	4,333,874.55	2,480,996.07	2,480,996.07	1,852,878.48
M00	CONSEJERIA JURIDICA	209,903.16	0.00	209,903.16	164,955.82	164,955.82	44,947.34
N00	DIRECCIÓN DE DESARROLLO ECONOMICO	182,919.11	0.00	182,919.11	135,027.11	135,027.11	47,892.00
N01	Desarrollo Agropecuario	408,043.65	0.00	408,043.65	262,673.31	262,673.31	145,370.34
Q00	SEGURIDAD PUBLICA Y TRANSITO	14,957,564.64	0.00	14,957,564.64	9,162,681.21	9,162,681.21	5,794,883.43
R00	CASA DE LA CULTURA	1,150,802.26	0.00	1,150,802.26	412,704.03	412,704.03	738,098.23
S00	UNIDAD DE INFORMACIÓN, PLANEACIÓN, PROGRAMACIÓN Y EVALUACIÓN	310,187.54	0.00	310,187.54	85,414.76	85,414.76	224,772.78
TOTAL DEL GASTO		178,861,596.99	0.00	178,861,596.99	88,565,815.68	88,581,886.83	90,295,781.31

"Bajo protesta de decir verdad declaramos que los Estados Financieros y sus notas, son razonablemente correctos y son responsabilidad del emisor"

PRESIDENTE

PROFR. ARTURO PINA GARCÍA

**PRESIDENCIA
2019 - 2021**

SECRETARIO

C. EPIGENIO DELGADO MARTÍNEZ

**AYUNTAMIENTO DE VILLA DE ALLENDE
SECRETARÍA DEL AYUNTAMIENTO
2019 - 2021**

TESORERO

MTRO. EN E. BERTIN PONCE LOZA

**AYUNTAMIENTO DE VILLA DE ALLENDE
TESORERÍA**



**ESTADO ANALITICO DEL EJERCICIO DEL PRESUPUESTO DE EGRESOS
CLASIFICACION FUNCIONAL (FINALIDAD Y FUNCION)**

VILLA DE ALLENDE 0112

DEL 1 DE ENERO AL 30 DE JUNIO DE 2019

CONCEPTO	EGRESOS					SUBEJERCICIO 6=(3-4)
	APROBADO	AMPLIACIONES Y REDUCCIONES	MODIFICADO	DEVENGADO	PAGADO	
	1	2	3=(1+2)	4	5	
Gobierno	48,961,981.70	0.00	48,961,981.70	34,399,801.37	34,399,798.37	14,562,180.33
Legislación	0.00	0.00	0.00	0.00	0.00	0.00
Justicia	108,567.06	0.00	108,567.06	152,647.52	152,647.52	-44,080.46
Coordinación de la política de gobierno	26,188,123.51	0.00	26,188,123.51	19,805,465.26	19,805,462.26	6,382,658.25
Relaciones exteriores	0.00	0.00	0.00	0.00	0.00	0.00
Asuntos financieros y hacendarios	6,743,888.17	0.00	6,743,888.17	4,459,246.41	4,459,246.41	2,284,641.76
Seguridad nacional	0.00	0.00	0.00	0.00	0.00	0.00
Asuntos de orden público y seguridad interior	14,957,564.64	0.00	14,957,564.64	9,162,681.21	9,162,681.21	5,794,883.43
Otros servicios generales	963,838.32	0.00	963,838.32	819,760.97	819,760.97	144,077.35
Desarrollo social	81,890,212.13	0.00	81,890,212.13	52,221,521.32	52,237,595.47	29,668,690.81
Protección ambiental	2,602,780.85	0.00	2,602,780.85	400,741.51	400,741.51	2,202,039.34
Vivienda y servicios a la comunidad	66,213,748.45	0.00	66,213,748.45	51,228,583.85	51,244,658.00	14,985,164.60
Salud	325,613.80	0.00	325,613.80	8,608.63	8,608.63	317,005.17
Recreación, cultura y otras manifestaciones sociales	1,056,845.90	0.00	1,056,845.90	315,351.98	315,351.98	741,493.92
Educación	10,960,000.00	0.00	10,960,000.00	0.00	0.00	10,960,000.00
Protección social	731,223.13	0.00	731,223.13	268,235.35	268,235.35	462,987.78
Otros asuntos sociales	0.00	0.00	0.00	0.00	0.00	0.00
Desarrollo económico	48,009,403.16	0.00	48,009,403.16	1,944,492.99	1,944,492.99	46,064,910.17
Asuntos económicos, comerciales y laborales en general	0.00	0.00	0.00	0.00	0.00	0.00
Agropecuaria, silvicultura, pesca y caza	408,043.65	0.00	408,043.65	262,673.31	262,673.31	145,370.34
Combustibles y energía	47,418,440.40	0.00	47,418,440.40	1,546,792.57	1,546,792.57	45,871,647.83
Minería, manufacturas y construcción	182,919.11	0.00	182,919.11	135,027.11	135,027.11	47,892.00
Transporte	0.00	0.00	0.00	0.00	0.00	0.00
Comunicaciones	0.00	0.00	0.00	0.00	0.00	0.00
Turismo	0.00	0.00	0.00	0.00	0.00	0.00
Ciencia, tecnología e innovación	0.00	0.00	0.00	0.00	0.00	0.00
Otras industrias y otros asuntos económicos	0.00	0.00	0.00	0.00	0.00	0.00
Otras no clasificadas en funciones anteriores	0.00	0.00	0.00	0.00	0.00	0.00
Transacciones de la deuda pública / costo financiero de la deuda	0.00	0.00	0.00	0.00	0.00	0.00
Transferencias, participaciones y aportaciones entre diferentes niveles y órdenes de gobierno	0.00	0.00	0.00	0.00	0.00	0.00
Saneamiento del sistema financiero	0.00	0.00	0.00	0.00	0.00	0.00
Adeudos de ejercicios fiscales anteriores	0.00	0.00	0.00	0.00	0.00	0.00
TOTAL DEL GASTO	178,861,596.99	0.00	178,861,596.99	88,565,815.68	88,581,886.69	90,295,781.31

"Bajo protesta de decir verdad declaramos que los Estados Financieros y sus notas, son razonablemente correctos y son responsabilidad del emisor"

PRESIDENTE

PROF. ARTURO PINA GARCÍA

PRESIDENCIA
2019 - 2021

SECRETARÍA DEL AYUNTAMIENTO

C. EPIGMENIO DELGADO MARTÍNEZ

TESORERO

MTRG. EN E. BERTIN PONCE LOZA

TESORERÍA
2019 - 2021



VILLA DE ALLENDE 0112
INFORME ANALITICO DE LA DEUDA PÚBLICA Y OTROS PASIVOS - LDF

DEL 1 DE ENERO AL 30 DE JUNIO DE 2019

(PESOS)

Denominación de la Deuda Pública y Otros Pasivos (c)	Saldo al 31 de diciembre de 2018 (d)	Disposiciones del Periodo (e)	Amortizaciones del Periodo (f)	Revaluaciones, Reclasificaciones y Otros Ajustes (g)	Saldo Final del Periodo (h) h=d+e-f+g	Pago de Intereses del Periodo (i)	Pago de Comisiones y demás costos asociados durante el Periodo (j)
1. Deuda Pública (1 = A + B)	0.00	0.00	0.00	0.00	0.00	0.00	0.00
A. Corto Plazo (A = a1 + a2 + a3)	0.00	0.00	0.00	0.00	0.00	0.00	0.00
a1) Instituciones de Crédito	0.00	0.00	0.00	0.00	0.00	0.00	0.00
a2) Títulos y Valores	0.00	0.00	0.00	0.00	0.00	0.00	0.00
a3) Arrendamientos Financieros	0.00	0.00	0.00	0.00	0.00	0.00	0.00
B. Largo Plazo (B = b1 + b2 + b3)	0.00	0.00	0.00	0.00	0.00	0.00	0.00
b1) Instituciones de Crédito	0.00	0.00	0.00	0.00	0.00	0.00	0.00
b2) Títulos y Valores	0.00	0.00	0.00	0.00	0.00	0.00	0.00
b3) Arrendamientos Financieros	0.00	0.00	0.00	0.00	0.00	0.00	0.00
2. Otros Pasivos	64,113,382.74	-40,201,576.39	0.00	0.00	23,911,806.35	0.00	0.00
3. Total de la Deuda Pública y Otros Pasivos (3 = 1 + 2)	64,113,382.74	-40,201,576.39	0.00	0.00	23,911,806.35	0.00	0.00
4. Deuda Contingente 1 (informativo)							
A. Deuda Contingente 1							
B. Deuda Contingente 2							
C. Deuda Contingente XX							
5. Valor de Instrumentos Bono Cupón Cero 2 (Informativo)							
A. Instrumento Bono Cupón Cero 1							
B. Instrumento Bono Cupón Cero 2							
C. Instrumento Bono Cupón Cero XX							



SECRETARÍA DEL AYUNTAMIENTO

2019 - 2021



PRESIDENCIA
2019 - 2021

PRESIDENTE

PROFR. ARTURO PINA GARCÍA

SECRETARIO

C. EPIGENIO DELGADO MARTÍNEZ

TESORERO

TESORERÍA
2019 - 2021

MTRO. EN E. BERTIN PONCE LOZA



H. AYUNTAMIENTO DE VILLA DE ALLENDE



2019-2021

"2019. Año del Centésimo Aniversario Luctuoso de Emiliano Zapata Salazar, el Caudillo del Sur".

MUNICIPIO DE VILLA DE ALLENDE

TITULO CUARTO DE LA LEY GENERAL DE CONTABILIDAD GUBERNAMENTAL

SEGUNDO TRIMESTRE DE 2019

"INFORMACION PROGRAMATICA"

f MunicipioVilladeAllende
VilladeAllende
presidencia@villadeallende.gob.mx

Calle Hidalgo, número 100, colonia Centro, Villa de Allende, Estado de México, CP 51000
01726 - 26 90 174, 26 90 003 y 26 90 225
villadeallende.gob.mx



GASTO POR CATEGORIA PROGRAMATICA

VILLA DE ALLENDE 0112

DEL 1 DE ENERO AL 30 DE JUNIO DE 2019

CONCEPTO	EGRESOS					SUBEJERCICIO
	APROBADO	AMPLIACIONES Y REDUCCIONES	MODIFICADO	DEVENGADO	PAGADO	
	1	2	3=(1+2)	4	5	
Programas						
Subsidios: Sector Social y Privado o Entidades Federativas y Municipios						
Sujetos a Reglas de Operación	11,285,613.80	0.00	11,285,613.80	8,608.63	8,608.63	11,277,005.17
Otros Subsidios	0.00	0.00	0.00	0.00	0.00	0.00
Desempeño de las funciones						
Prestación de Servicios Públicos	125,029,156.42	0.00	125,029,156.42	35,832,489.75	35,551,736.75	89,196,666.67
Provisión de Bienes Públicos	0.00	0.00	0.00	0.00	0.00	0.00
Planeación, seguimiento y evaluación de políticas públicas	767,887.14	0.00	767,887.14	106,547.85	106,547.85	661,339.29
Promoción y fomento	1,353,598.67	0.00	1,353,598.67	532,941.20	532,941.20	820,657.47
Regulación y supervisión	2,010,199.87	0.00	2,010,199.87	2,403,577.71	2,403,574.71	-393,377.84
Funciones de las Fuerzas Armadas (Unicamente Gobierno Federal)	0.00	0.00	0.00	0.00	0.00	0.00
Especificos	0.00	0.00	0.00	0.00	0.00	0.00
Proyectos de inversión	34,535,136.26	0.00	34,535,136.26	46,884,680.65	47,181,507.80	-12,349,544.39
Administrativos y de Apoyo						
Apoyo al proceso presupuestario y para mejorar la eficiencia institucional	2,124,812.11	0.00	2,124,812.11	1,226,555.00	1,226,555.00	898,257.11
Apoyo a la función pública y al mejoramiento de la gestión	244,544.72	0.00	244,544.72	409,274.67	409,274.67	-164,729.95
Operaciones Ajenas	0.00	0.00	0.00	0.00	0.00	0.00
Compromisos						
Obligaciones de cumplimiento de resolución jurisdiccional	0.00	0.00	0.00	0.00	0.00	0.00
Desastres Naturales	1,510,648.00	0.00	1,510,648.00	1,161,140.22	1,161,140.22	349,507.78
Obligaciones						
Pensiones y jubilaciones	0.00	0.00	0.00	0.00	0.00	0.00
Aportaciones a la seguridad social	0.00	0.00	0.00	0.00	0.00	0.00
Aportaciones a fondos de estabilización	0.00	0.00	0.00	0.00	0.00	0.00
Aportaciones a fondos de inversión y reestructura de pensiones	0.00	0.00	0.00	0.00	0.00	0.00
Programas de Gasto Federalizado (Gobierno Federal)						
Gasto Federalizado	0.00	0.00	0.00	0.00	0.00	0.00
Participaciones a entidades federativas y municipios	0.00	0.00	0.00	0.00	0.00	0.00
Costo financiero, deuda o apoyos a deudores y ahorradores de la banca	0.00	0.00	0.00	0.00	0.00	0.00
Adeudos de ejercicios fiscales anteriores	0.00	0.00	0.00	0.00	0.00	0.00
TOTAL DEL GASTO	178,861,596.99	0.00	178,861,596.99	88,565,815.68	88,581,886.83	90,295,781.31

"Bajo protesta de decir verdad declaramos que los Estados Financieros y sus notas, son razonablemente correctos y son responsabilidad del emisor"

PRESIDENTE

PROFR. ARTURO PIÑA GARCÍA

H. AYUNTAMIENTO DE VILLA DE ALLENDE
PRESIDENCIA
2019 - 2021

SECRETARIO

SECRETARÍA DEL AYUNTAMIENTO
C. EPIGMENIO DELGADO MARTÍNEZ

TESORERO

MTRO. EN E. BERJÍN PONCE LOZA
TESORERÍA
2019 - 2021

FECHA DE ELABORACION: 29/07/2019



istema de Coordinación Hacendaria del Estado de México y sus Municipios
Manual para la Planeación, Programación y Presupuestación Municipal 2019

Presupuesto Basado en Resultados Municipal

MUNICIPIO DE:
VILLA DE ALLENDE

Del 1 de enero al 31 de diciembre de 2019

MUNICIPIO DE VILLA DE ALLENDE		0112	Programa Presupuestario	01050206	Consolidación De La Administración Pública De Resultados
ENTE PÚBLICO:			Proyecto	010502060401	Simplificación Y Modernización De La Administración Pública
PbRM-02a	CALENDARIZACION DE METAS DE ACTIVIDAD POR PROYECTO		Dependencia General	D00	Secretaria Del Ayuntamiento
			Dependencia Auxiliar	110	Acción Cívica

Código	Descripción de las Metas de la Actividad	Unidad de Medida	Cantidad Programada Anual	Calendarización de Metas Físicas							
				Primer Trimestre		Segundo Trimestre		Tercer Trimestre		Cuarto Trimestre	
				Abs	%	Abs	%	Abs	%	Abs	%
27	COMITÉ DE PREVENCIÓN Y CONTROL DEL CRECIMIENTO URBANO DE VILLA DE ALLENDE	SESIÓN	6.00	2.00	33.33	1.00	16.67	1.00	16.67	2.00	33.33
28	TALLER DE LIDERAZGO Y NEGOCIACIÓN	INVITACIÓN	5.00	1.00	20.00	2.00	40.00	1.00	20.00	1.00	20.00
29	COMISIÓN MUNICIPAL DE MEJORA REGUÍAÍORIA 1	REUNIÓN	6.00	2.00	33.33	2.00	33.33	1.00	16.67	1.00	16.67
30	GIRAS DE TRABAJOS (INICIOS- ENTREGA DE OBRAS A LAS COMUNIDADES)	INVITACIÓN	52.00	12.00	23.08	13.00	25.00	15.00	28.85	12.00	23.08
31	APOYOS A LA VIVIENDA (CUARTOS 4X4,5X4, CASA COMPLETA)	GESTIÓN	300.00	150.00	50.00	100.00	33.33	50.00	16.67	0.00	0.00
32	INFRAESTRUCTURA MUNICIPAL	GESTIÓN	0.00	0.00	0.00	0.00	0.00	0.00	0.00	0.00	0.00



ELABORÓ

SECRETARÍA DEL AYUNTAMIENTO

2019 - 2021 EPIGMEÑO DELGADO MARTÍNEZ

SECRETARIO DEL AYUNTAMIENTO

REVISÓ

LIC.MARIELA REYES GARCÍA

DIRECTORA DE PLANEACIÓN

AUTORIZÓ

M. EN E. BERTIN PONCE LOZA

TESORERO MUNICIPAL



**Sistema de Coordinación Hacendaria del Estado de México con sus Municipios
Manual para la Planeación, Programación y Presupuestación Municipal 2019**

Presupuesto Basado en Resultados Municipal

MUNICIPIO DE:
VILLA DE ALLENDE

Del 1 de enero al 31 de diciembre de 2019

(Clave)

(Denominación)

MUNICIPIO DE VILLA DE ALLENDE		Programa Presupuestario	01050206	Consolidación De La Administración Pública De Resultados
ENTE PÚBLICO:	0112	Proyecto	010502060401	Simplificación Y Modernización De La Administración Pública
PbRM-02a	CALENDARIZACION DE METAS DE ACTIVIDAD POR PROYECTO	Dependencia General	D00	Secretaria Del Ayuntamiento
		Dependencia Auxiliar	110	Acción Cívica

Código	Descripción de las Metas de la Actividad	Unidad de Medida	Cantidad Programada Anual	Calendarización de Metas Físicas							
				Primer Trimestre		Segundo Trimestre		Tercer Trimestre		Cuarto Trimestre	
				Abs	%	Abs	%	Abs	%	Abs	%
21	GENERAR INVITACIONES A LAS AUTORIDADES AUXILIARES MUNICIPALES, DELEGADOS, COMISARIADOS, CONSEJEROS., PROFESORES, DIRECTORES, SUPERVISIONES Y CIUDADANÍ	INVITACIONES	1,000.00	250.00	25.00	250.00	25.00	250.00	25.00	250.00	25.00
22	ELABORACIÓN DE DRCUIARES	ELABORACION	30.00	7.50	25.00	7.50	25.00	7.50	25.00	7.50	25.00
23	SOLICITUDES VALIAS RECIBIDAS	SOLICITUD	500.00	125.00	25.00	125.00	25.00	125.00	25.00	125.00	25.00
24	REUNIONES DE COORDINACIÓN DE ÁREAS	REUNIONES	24.00	6.00	25.00	6.00	25.00	6.00	25.00	6.00	25.00
25	CABILDO.	SESIÓN	48.00	12.00	25.00	12.00	25.00	12.00	25.00	12.00	25.00
26	INVENTARIO GENERAL DE BIENES MUEBLES E INMUEBLES.	INVITACIÓN	35.00	1.00	2.86	16.00	45.71	2.00	5.71	16.00	45.71



ELABORÓ

REVISÓ

AUTORIZÓ

SECRETARÍA DEL AYUNTAMIENTO

2019-2021

C. EPIGMENIO DELGADO MARTÍNEZ

SECRETARIO DEL AYUNTAMIENTO

LIC. MARIELA REYES GARCÍA

DIRECTORA DE PLANEACIÓN

M. EN E. BERTIN PONCE LOZA

TESORERO MUNICIPAL



**Sistema de Coordinación Hacendaria del Estado de México con sus Municipios
Manual para la Planeación, Programación y Presupuestación Municipal 2019**

Presupuesto Basado en Resultados Municipal

MUNICIPIO DE:
VILLA DE ALLENDE

Del 1 de enero al 31 de diciembre de 2019

(Clave)

(Denominación)

MUNICIPIO DE VILLA DE ALLENDE	0112	Programa Presupuestario	01050206	Consolidación De La Administración Pública De Resultados
ENTE PÚBLICO:		Proyecto	010502060401	Simplificación Y Modernización De La Administración Pública
PbRM-02a	CALENDARIZACION DE METAS DE ACTIVIDAD POR PROYECTO	Dependencia General	D00	Secretaría Del Ayuntamiento
		Dependencia Auxiliar	110	Acción Cívica

Código	Descripción de las Metas de la Actividad	Unidad de Medida	Cantidad Programada Anual	Calendarización de Metas Físicas							
				Primer Trimestre		Segundo Trimestre		Tercer Trimestre		Cuarto Trimestre	
				Abs	%	Abs	%	Abs	%	Abs	%
14	SESIONES DE CONSEJO DE COORDINACIÓN DE SEGURIDAD MUNICIPAL	SESIONES	6.00	1.50	25.00	1.50	25.00	1.50	25.00	1.50	25.00
15	SESIONES DE CONSEJO DE DESARROLLO MUNICIPAL CODEMUN.	SESIONES	6.00	1.50	25.00	1.50	25.00	1.50	25.00	1.50	25.00
16	PROGRAMACIÓN Y EJECUCIÓN DE EVENTOS CÍVICOS Y CULTURALES	PROGRAMACION	10.00	2.50	25.00	2.50	25.00	2.50	25.00	2.50	25.00
17	PROGRAMACIÓN Y EJECUCIÓN DE EVENTOS SOCIALES	PROGRAMACION	6.00	1.50	25.00	1.50	25.00	1.50	25.00	1.50	25.00
18	ATENCIÓN A LA CIUDADANÍA	ATENCION	10,000.00	2,500.00	25.00	2,500.00	25.00	2,500.00	25.00	2,500.00	25.00
19	DOCUMENTACIÓN RECIBIDA	DOCUMENTOS	1,100.00	275.00	25.00	275.00	25.00	275.00	25.00	275.00	25.00
	OFICIOS ENVIADOS	OFICIOS	400.00	100.00	25.00	100.00	25.00	100.00	25.00	100.00	25.00



ELABORÓ
SECRETARÍA DEL AYUNTAMIENTO
2019-2021
C. EPIGMENIO DELGADO MARTÍNEZ
SECRETARIO DEL AYUNTAMIENTO

REVISÓ
LIC. MARIELA REYES GARCÍA
DIRECTORA DE PLANEACIÓN

AUTORIZÓ
M. EN E. BERTHIL PONCE LOZA
TESORERO MUNICIPAL



**Sistema de Coordinación Hacendaria del Estado de México con sus Municipios
Manual para la Planeación, Programación y Presupuestación Municipal 2019**

Presupuesto Basado en Resultados Municipal

MUNICIPIO DE:
VILLA DE ALLENDE

Del 1 de enero al 31 de diciembre de 2019

(Clave)

(Denominación)

MUNICIPIO DE VILLA DE ALLENDE		Programa Presupuestario	01050206	Consolidación De La Administración Pública De Resultados
ENTE PÚBLICO: 0112		Proyecto	010502060401	Simplificación Y Modernización De La Administración Pública
PbRM-02a	CALENDARIZACION DE METAS DE ACTIVIDAD POR PROYECTO	Dependencia General	D00	Secretaria Del Ayuntamiento
		Dependencia Auxiliar	110	Acción Cívica

Código	Descripción de las Metas de la Actividad	Unidad de Medida	Cantidad Programada Anual	Calendarización de Metas Físicas							
				Primer Trimestre		Segundo Trimestre		Tercer Trimestre		Cuarto Trimestre	
				Abs	%	Abs	%	Abs	%	Abs	%
8	EXPEDICIÓN Y ELABORACIÓN DE CARTILLAS MILIARES	CARTILLAS	10.00	2.50	25.00	2.50	25.00	2.50	25.00	2.50	25.00
9	CONVENIOS FIRMADOS	CONVENIOS	12.00	3.00	25.00	3.00	25.00	3.00	25.00	3.00	25.00
10	INFORMES MENSUALES CABILDO	INFORMES	12.00	3.00	25.00	3.00	25.00	3.00	25.00	3.00	25.00
11	INFORMES MENSUALES CARTILLAS MILITARES	INFORMES	0.00	0.00	0.00	0.00	0.00	0.00	0.00	0.00	0.00
12	ADMINISTRACIÓN DEL ARCHIVO MUNICIPAL	ADMINISTRACION	0.00	0.00	0.00	0.00	0.00	0.00	0.00	0.00	0.00
13	SESIONES ORDINARIAS, EXTRAORDINARIAS Y SEMENES I DE CABILDO	SESIONES	53.00	13.25	25.00	13.25	25.00	13.25	25.00	13.25	25.00



ELABORÓ

SECRETARÍA DEL AYUNTAMIENTO

2019-2021

C. EPIGMENIO DELGADO MARTÍNEZ

SECRETARIO DEL AYUNTAMIENTO

REVISÓ

LIC. MARIELA REYES GARCÍA

DIRECTORA DE PLANEACIÓN

AUTORIZÓ

M. ENP. BERTH RONDÉ LOZA

TESORERO MUNICIPAL



**Sistema de Coordinación Hacendaria del Estado de México con sus Municipios
Manual para la Planeacion, Programación y Presupuestación Municipal 2019**

Presupuesto Basado en Resultados Municipal

MUNICIPIO DE:
VILLA DE ALLENDE

Del 1 de enero al 31 de diciembre de 2019

MUNICIPIO DE VILLA DE ALLENDE		Programa Presupuestario Proyecto	01050206	Consolidación De La Administración Pública De Resultados
ENTE PÚBLICO:	0112		010502060401	Simplificación Y Modernización De La Administración Pública
PbRM-02a	CALENDARIZACION DE METAS DE ACTIVIDAD POR PROYECTO	Dependencia General	D00	Secretaria Del Ayuntamiento
		Dependencia Auxiliar	110	Acción Cívica


Código	Descripción de las Metas de la Actividad	Unidad de Medida	Cantidad Programada Anual	Calendarización de Metas Físicas							
				Primer Trimestre		Segundo Trimestre		Tercer Trimestre		Cuarto Trimestre	
				Abs	%	Abs	%	Abs	%	Abs	%
1	ELABORACIÓN Y EXPEDICIÓN DE CONSTANCIAS DOMICILIARIAS.	CONSTANCIAS	300.00	75.00	25.00	75.00	25.00	75.00	25.00	75.00	25.00
2	ELABORACIÓN Y EXPEDICIÓN DE CONSTANCIAS DE IDENTIDAD	CONSTANCIAS	3,000.00	750.00	25.00	750.00	25.00	750.00	25.00	750.00	25.00
3	ELABORACION Y EXPEDICION DE CONSTANCIAS DE ORIGEN	CONSTANCIAS	100.00	25.00	25.00	25.00	25.00	25.00	25.00	25.00	25.00
4	ELABORACIÓN Y EXPEDICIÓN DE CONSTANCIAS VARIAS	CONSTANCIAS	100.00	25.00	25.00	25.00	25.00	25.00	25.00	25.00	25.00
5	ELABORACIÓN Y EXPEDICIÓN CARTAS DE RECOMENDACIÓN	CARTAS	1,200.00	300.00	25.00	300.00	25.00	300.00	25.00	300.00	25.00
6	ELABORACIÓN Y EXPEDICIÓN CARTAS DE BUENA CONDUCTA	CARTAS	15.00	3.75	25.00	3.75	25.00	3.75	25.00	3.75	25.00
	ELABORACIÓN DE CERTIFICACIÓN DE DOCUMENTOS VARIOS.	DOCUMENTOS	300.00	75.00	25.00	75.00	25.00	75.00	25.00	75.00	25.00


 H. AYUNTAMIENTO DE VILLA DE ALLENDE
 SECRETARÍA DEL AYUNTAMIENTO
 2019 - 2021

ELABORÓ
 C. EPIGMENIO DELGADO MARTÍNEZ
 SECRETARIO DEL AYUNTAMIENTO

REVISÓ

 LIC. MARIELA REYES GARCIA
 DIRECTORA DE PLANEACIÓN

AUTORIZÓ

 M. EN E. BERTIN PONCE LOZA
 TESORERO MUNICIPAL



**Sistema de Coordinación Hacendaria del Estado de México con sus Municipios
Manual para la Planeación, Programación y Presupuestación Municipal 2019**

Presupuesto Basado en Resultados Municipal

MUNICIPIO DE:
VILLA DE ALLENDE

Del 1 de enero al 31 de diciembre de 2019

(Clave)

(Denominación)

MUNICIPIO DE VILLA DE ALLENDE		0112	Programa Presupuestario	01050206	Consolidación De La Administración Pública De Resultados	
ENTE PÚBLICO:			Proyecto	010502060301	Control Del Patrimonio Y Normatividad	
PbRM-02a	CALENDARIZACION DE METAS DE ACTIVIDAD POR PROYECTO		Dependencia General	D00	Secretaria Del Ayuntamiento	
			Dependencia Auxiliar	114	Control Patrimonial	

Código	Descripción de las Metas de la Actividad	Unidad de Medida	Cantidad Programada Anual	Calendarización de Metas Físicas							
				Primer Trimestre		Segundo Trimestre		Tercer Trimestre		Cuarto Trimestre	
				Abs	%	Abs	%	Abs	%	Abs	%
1	ELABORACIÓN DEL PADRÓN DE BIENES MUEBLES E INMUEBLES DEL H. AYUNTAMIENTO.	PADRON	4,000.00	1,000.00	25.00	1,000.00	25.00	1,000.00	25.00	1,000.00	25.00
2	Realizar el inventario de bienes muebles e inmuebles	Inventario	2.00	0.00	0.00	1.00	50.00	0.00	0.00	1.00	50.00



ELABORÓ

SECRETARÍA DEL AYUNTAMIENTO

2019-2021

C. EPIGMENIO DELGADO MARTÍNEZ

SECRETARIO DEL AYUNTAMIENTO

REVISÓ

LIC. MARIELA REYES GARCÍA

DIRECTORA DE PLANEACIÓN

AUTORIZÓ

MTR. BERTIN BONCE LOZA

TESORERO MUNICIPAL



Sistema de Coordinación Hacendaria del Estado de México con sus Municipios
 Manual para la Planeacion, Programación y Presupuestación Municipal 2019

Presupuesto Basado en Resultados Municipal

MUNICIPIO DE:
 VILLA DE ALLENDE

Del 1 de enero al 31 de diciembre de 2019

(Clave)

(Denominación)

MUNICIPIO DE VILLA DE ALLENDE		0112	Programa Presupuestario	01030902	Reglamentacion Municipal
ENTE PÚBLICO:			Proyecto	010309020101	Revision Y Emision De La Reglamentacion Municipal
PbRM-02a	CALENDARIZACION DE METAS DE ACTIVIDAD POR PROYECTO		Dependencia General	D00	Secretaria Del Ayuntamiento
			Dependencia Auxiliar	110	Acción Cívica

Código	Descripción de las Metas de la Actividad	Unidad de Medida	Cantidad Programada Anual	Calendarización de Metas Físicas							
				Primer Trimestre		Segundo Trimestre		Tercer Trimestre		Cuarto Trimestre	
				Abs	%	Abs	%	Abs	%	Abs	%
1	PUBLICACIÓN DE GACETAS MUNICIPALES	GACETAS	1,500.00	375.00	25.00	375.00	25.00	375.00	25.00	375.00	25.00
2	Publicación de los acuerdos en Gacetas	Publicación	12.00	3.00	25.00	3.00	25.00	3.00	25.00	3.00	25.00
3	Publicación de Reglamentos Municipales	Publicación	1.00	0.00	0.00	0.00	0.00	0.00	0.00	1.00	100.00



ELABORÓ

SECRETARIA DEL AYUNTAMIENTO

2019 - 2021

C. EPIGMENIO DELGADO MARTÍNEZ

SECRETARIO DEL AYUNTAMIENTO



REVISÓ

DIRECCIÓN DE PLANEACIÓN

PARA EL DESARROLLO MUNICIPAL

2019 - 2021

DIRECTORA DE PLANEACIÓN

AUTORIZÓ

M. EN E. BERTIN PONCE LOZA

TESORERO MUNICIPAL



**Sistema de Coordinación Hacendaria del Estado de México y sus Municipios
Manual para la Planeación, Programación y Presupuestación Municipal 2019**

Presupuesto Basado en Resultados Municipal

MUNICIPIO DE:
VILLA DE ALLENDE

Del 1 de enero al 31 de diciembre de 2019

(Clave)

(Denominación)

MUNICIPIO DE VILLA DE ALLENDE		Programa Presupuestario	01030101	Conducción De Las Políticas Generales De Gobierno	
ENTE PÚBLICO: 0112		Proyecto	010301010201	Audiencia Pública Y Consulta Popular	
PbRM-02a	CALENDARIZACION DE METAS DE ACTIVIDAD POR PROYECTO	Dependencia General	C07	Regiduría Vii	
		Dependencia Auxiliar	110	Acción Cívica	

Código	Descripción de las Metas de la Actividad	Unidad de Medida	Cantidad Programada Anual	Calendarización de Metas Físicas							
				Primer Trimestre		Segundo Trimestre		Tercer Trimestre		Cuarto Trimestre	
				Abs	%	Abs	%	Abs	%	Abs	%
1	ASISTIR PUNTUALMENTE A LAS SESIONES DE CABILDO	SESIONES	52.00	13.00	25.00	13.00	25.00	13.00	25.00	13.00	25.00
2	REALIZAR REUNIONES DE TRABAJO PARA LA COORDINACIÓN CON EL DIRECTOR DE DESARROLLO AGROPECUARIO Y FORESTAL MUNICIPAL	REUNIONES	12.00	3.00	25.00	3.00	25.00	3.00	25.00	3.00	25.00
3	GESTIONAR PLANTA PARA RESCATAR LOS TERRENOS CON VOCACIÓN FORESTAL	PLANTAS	0.00	0.00	0.00	0.00	0.00	0.00	0.00	0.00	0.00
4	REALIZAR REUNIONES DE TRABAJO CONJUNTO CON EL CADER DE VILLA DE ALLENDE, PARA LA ATENCIÓN A LOS PRODUCTORES	REUNIONES	12.00	3.00	25.00	3.00	25.00	3.00	25.00	3.00	25.00
5	VERIFICAR CONSTANTEMENTE LAS VENTANILLAS DE LAS INSTANCIAS QUE FOMENTEN A LA PRODUCTIVIDAD AGRÍCOLA Y FORESTAL.	VISITAR ESTANCIAS O CONSULTAR LAS PÁGINA	10.00	6.00	60.00	2.00	20.00	1.00	10.00	1.00	10.00
6	ATENCIÓN CIUDADANA		80.00	20.00	25.00	20.00	25.00	20.00	25.00	20.00	25.00
7	ASISTENCIA A EVENTOS OFICIALES		80.00	20.00	25.00	20.00	25.00	20.00	25.00	20.00	25.00



ELABORÓ
[Signature]
C. DAVID JUAN GONZÁLEZ
SÉPTIMO REGIDOR

REVISÓ
[Signature]
LIC. MARIELA REYES GARCÍA
DIRECTORA DE PLANEACIÓN

DIRECCIÓN DE PLANEACIÓN
PARA EL DESARROLLO MUNICIPAL
2019 - 2021

AUTORIZÓ
[Signature]
M. ENR. BERTIN PONCE LOZA
TESORERO MUNICIPAL



**Sistema de Coordinación Hacendaria del Estado de México y sus Municipios
Manual para la Planeación, Programación y Presupuestación Municipal 2019**

Presupuesto Basado en Resultados Municipal

MUNICIPIO DE:
VILLA DE ALLENDE

Del 1 de enero al 31 de diciembre de 2019

(Clave)

(Denominación)

MUNICIPIO DE VILLA DE ALLENDE		Programa Presupuestario	01030101	Conducción De Las Políticas Generales De Gobierno
ENTE PÚBLICO:	0112	Proyecto	010301010201	Audiencia Pública Y Consulta Popular
PbRM-02a	CALENDARIZACION DE METAS DE ACTIVIDAD POR PROYECTO	Dependencia General	C07	Regiduría Vii
		Dependencia Auxiliar	110	Acción Cívica

Código	Descripción de las Metas de la Actividad	Unidad de Medida	Cantidad Programada Anual	Calendarización de Metas Físicas							
				Primer Trimestre		Segundo Trimestre		Tercer Trimestre		Cuarto Trimestre	
				Abs	%	Abs	%	Abs	%	Abs	%
8	ASISTENCIA A RECORRIDOS DE OBRA INICIOS ENTREGA	RECORRIDOS	80.00	20.00	25.00	20.00	25.00	20.00	25.00	20.00	25.00
9	VISITAS A LAS COMUNIDADES ASIGNADAS: SAN MIGUEL LA MÁQUINA, LOMA CHICA, MESA CHICA, MANZANA EL PUERTO, EL CHIRIMOYO, EL POTRERO, BATAN CHICO Y BARRIO	VISITAS	12.00	3.00	25.00	3.00	25.00	3.00	25.00	3.00	25.00

[Signature]
ELABORÓ

C. DAVID JUAN GONZÁLEZ
SÉPTIMO REGIDOR

[Signature]
REVISÓ

LIC. MARIELA REYES GARCÍA
DIRECTORA DE PLANEACIÓN

H. AYUNTAMIENTO DE VILLA DE ALLENDE
 DIRECCIÓN DE PLANEACIÓN
 PARA EL DESARROLLO MUNICIPAL
 2019 - 2021

[Signature]
AUTORIZÓ

M. ENÉ. BERTIN PONCE LOZA
TESORERO MUNICIPAL



Sistema de Coordinación Hacendaria del Estado de México con sus Municipios
Manual para la Planeacion, Programación y Presupuestación Municipal 2019

Presupuesto Basado en Resultados Municipal

MUNICIPIO DE:
VILLA DE ALLENDE

Del 1 de enero al 31 de diciembre de 2019

MUNICIPIO DE VILLA DE ALLENDE		Programa Presupuestario		02010301		Manejo De Aguas Residuales, Drenaje Y Alcantarillado	
ENTE PÚBLICO: 0112		Proyecto		020103010101		Construcción De Infraestructura Para Drenaje Y Alcantarillado	
PbRM-02a		Dependencia General		F00		Desarrollo Urbano Y Obras Publicas	
CALENDARIZACION DE METAS DE ACTIVIDAD POR PROYECTO		Dependencia Auxiliar		124		Obras Públicas	

Código	Descripción de las Metas de la Actividad	Unidad de Medida	Cantidad Programada Anual	Calendarización de Metas Físicas							
				Primer Trimestre		Segundo Trimestre		Tercer Trimestre		Cuarto Trimestre	
				Abs	%	Abs	%	Abs	%	Abs	%
1	CONSTRUCCION PARA LA INFRAESTRUCTURA DE DRENAJE Y ALCANTARILLADO	OBRAS	1.00	0.00	0.00	0.00	0.00	0.00	0.00	1.00	100.00



DIRECCIÓN DE OBRAS PÚBLICAS
2019 - 2021

ELABORÓ
MÓNNET SOTO BARTOLO
DIRECTORA DE OBRAS PUBLICAS



DIRECCIÓN DE PLANEACIÓN PARA EL DESARROLLO MUNICIPAL
2019 - 2021

REVISÓ
LIC. MARIELA REYES GARCIA
DIRECTORA DE PLANEACION



AUTORIZÓ
M. EN E. BERTIN PONCE LOZA
TESORERO MUNICIPAL



Sistema de Coordinación Hacendaria del Estado de México con sus Municipios
Manual para la Planeacion, Programación y Presupuestación Municipal 2019

Presupuesto Basado en Resultados Municipal

MUNICIPIO DE:
VILLA DE ALLENDE

Del 1 de enero al 31 de diciembre de 2019

(Clave)

(Denominación)

MUNICIPIO DE VILLA DE ALLENDE		0112	Programa Presupuestario	02020101	Desarrollo Urbano
ENTE PÚBLICO:			Proyecto	020201010201	Pavimentación De Calles
PbRM-02a	CALENDARIZACION DE METAS DE ACTIVIDAD POR PROYECTO		Dependencia General	F00	Desarrollo Urbano Y Obras Publicas
			Dependencia Auxiliar	124	Obras Públicas

Código	Descripción de las Metas de la Actividad	Unidad de Medida	Cantidad Programada Anual	Calendarización de Metas Físicas							
				Primer Trimestre		Segundo Trimestre		Tercer Trimestre		Cuarto Trimestre	
				Abs	%	Abs	%	Abs	%	Abs	%
1	PAVIMENTACION DE CALLES	OBRAS	1.00	0.00	0.00	0.00	0.00	0.00	0.00	1.00	100.00
2	PAVIMENTACION DE CALLES	OBRAS	1.00	0.00	0.00	0.00	0.00	0.00	0.00	1.00	100.00
3	PAVIMENTACION DE CALLES	OBRAS	1.00	0.00	0.00	0.00	0.00	0.00	0.00	1.00	100.00



DIRECCIÓN DE OBRAS PÚBLICAS
2019 - 2021

ELABORÓ

M.A.P. VONNET SOTO BARTOLO

DIRECCION DE OBRAS PÚBLICAS Y DES. URBAN

REVISÓ

DIRECCIÓN DE PLANEACION
PARA EL DESARROLLO MUNICIPAL
2019 - 2021

LIC. MARIELA REYES GARCIA

DIRECTORA DE PLANEACIÓN

AUTORIZÓ

M. EN E. BERTAN PONCE LOZA

TESORERO MUNICIPAL



Sistema de Coordinación Hacendaria del Estado de México con sus Municipios
Manual para la Planeacion, Programación y Presupuestación Municipal 2019

Presupuesto Basado en Resultados Municipal

MUNICIPIO DE:
VILLA DE ALLENDE

Del 1 de enero al 31 de diciembre de 2019

(Clave)

(Denominación)

MUNICIPIO DE VILLA DE ALLENDE	0112	Programa Presupuestario	02020101	Desarrollo Urbano
ENTE PÚBLICO:		Proyecto	020201010401	Construcción Y Ampliación De Edificaciones Urbanas
PbRM-02a	CALENDARIZACION DE METAS DE ACTIVIDAD POR PROYECTO	Dependencia General	F00	Desarrollo Urbano Y Obras Publicas
		Dependencia Auxiliar	124	Obras Públicas

Código	Descripción de las Metas de la Actividad	Unidad de Medida	Cantidad Programada Anual	Calendarización de Metas Físicas							
				Primer Trimestre		Segundo Trimestre		Tercer Trimestre		Cuarto Trimestre	
				Abs	%	Abs	%	Abs	%	Abs	%
1	CONSTRUCCION Y AMPLIACION DE EDIFICACIONES URBANAS	OBRAS	1.00	0.00	0.00	1.00	100.00	0.00	0.00	0.00	0.00



DIRECCIÓN DE
OBRAS PÚBLICAS

2019 - 2021 M. A. B. VONNET SOTO BARTOLO

DIRECCION DE OBRAS PÚBLICAS Y DES. URBAN

ELABORÓ

REVISÓ

DIRECCIÓN DE PLANEACION
PARA EL DESARROLLO MUNICIPAL
2019 - 2021

LIC. MARIELA REYES GARCIA

DIRECTORA DE PLANEACION

AUTORIZÓ

M. EN E. BERTIN PONCE LOZA

TESORERO MUNICIPAL



**Sistema de Coordinación Hacendaria del Estado de México con sus Municipios
Manual para la Planeacion, Programación y Presupuestación Municipal 2019**

Presupuesto Basado en Resultados Municipal

MUNICIPIO DE:
VILLA DE ALLENDE

Del 1 de enero al 31 de diciembre de 2019

MUNICIPIO DE VILLA DE ALLENDE		Programa Presupuestario	02020101	Desarrollo Urbano
ENTE PÚBLICO:	0112		Proyecto	
PbRM-02a	CALENDARIZACION DE METAS DE ACTIVIDAD POR PROYECTO	Dependencia General	F00	Desarrollo Urbano Y Obras Públicas
		Dependencia Auxiliar	124	Obras Públicas

Código	Descripción de las Metas de la Actividad	Unidad de Medida	Cantidad Programada Anual	Calendarización de Metas Físicas							
				Primer Trimestre		Segundo Trimestre		Tercer Trimestre		Cuarto Trimestre	
				Abs	%	Abs	%	Abs	%	Abs	%
1	Control y supervisión de obras públicas	Supervisión	106.00	0.00	0.00	35.00	33.02	35.00	33.02	36.00	33.96



**DIRECCIÓN DE OBRAS PÚBLICAS
2019 - 2021**

M.A.P. IVONNET SOTO BARTOLO
DIRECCION DE OBRAS PÚBLICAS Y DES. URBAN

ELABORÓ



**DIRECCIÓN DE PLANEACIÓN PARA EL DESARROLLO MUNICIPAL
2019 - 2021**

LIC. MARIELA REYES GARCIA
DIRECTORA DE PLANEACION

REVISÓ

AUTORIZÓ

M. EN F. BERTIN PONCE LOZA
TESORERO MUNICIPAL



**Sistema de Coordinación Hacendaria del Estado de México con sus Municipios
Manual para la Planeacion, Programación y Presupuestación Municipal 2019**

Presupuesto Basado en Resultados Municipal

MUNICIPIO DE:
VILLA DE ALLENDE

Del 1 de enero al 31 de diciembre de 2019

(Clave)

(Denominación)

MUNICIPIO DE VILLA DE ALLENDE	0112	Programa Presupuestario	01070201	Protección Civil
ENTE PÚBLICO:		Proyecto	010702010102	Capacitación Integral Y Actualización Para La Protección Civil
PbRM-02a	CALENDARIZACION DE METAS DE ACTIVIDAD POR PROYECTO	Dependencia General	Q00	Seguridad Publica Y Transito
		Dependencia Auxiliar	105	Coordinación Municipal de Protección Civil

Código	Descripción de las Metas de la Actividad	Unidad de Medida	Cantidad Programada Anual	Calendarización de Metas Físicas							
				Primer Trimestre		Segundo Trimestre		Tercer Trimestre		Cuarto Trimestre	
				Abs	%	Abs	%	Abs	%	Abs	%
1	FORMAR GRUPOS VOLUNTARIOS EN COMUNIDADES	GRUPOS	67.00	15.00	22.39	17.00	25.37	18.00	26.87	17.00	25.37
2	MANTENER INFORMADA A LA POBLACIÓN DE CUALQUIER DESASTRE NATURAL	INFORMACION	12.00	3.00	25.00	3.00	25.00	3.00	25.00	3.00	25.00
3	CAPACITACIÓN DE BRIGADISTAS	CAPACITACION	12.00	3.00	25.00	3.00	25.00	3.00	25.00	3.00	25.00



**COORDINACIÓN DE
PROTECCIÓN CIVIL
2019 - 2021**

ELABORÓ

C. ADOLFO DÍAZ JIMÉNEZ

DIRECCIÓN PROTECCIÓN CIVIL



REVISÓ

**DIRECCIÓN DE PLANEACIÓN
PARA EL DESARROLLO MUNICIPAL
2019 - 2021**

MARIELA REYES GARCÍA

DIRECTORA DE PLANEACIÓN

AUTORIZÓ

M. EN E. BERTIN PONCE LOZA

TESORERO MUNICIPAL



Sistema de Coordinación Hacendaria del Estado de México con sus Municipios
 Manual para la Planeación, Programación y Presupuestación Municipal 2019

Presupuesto Basado en Resultados Municipal

MUNICIPIO DE:
 VILLA DE ALLENDE

Del 1 de enero al 31 de diciembre de 2019

MUNICIPIO DE VILLA DE ALLENDE		Programa Presupuestario	01070201	Protección Civil
ENTE PÚBLICO: 0112				
PbRM-02a	CALENDARIZACION DE METAS DE ACTIVIDAD POR PROYECTO	Dependencia General	Q00	Seguridad Publica Y Transito
		Dependencia Auxiliar	105	Coordinación Municipal de Protección Civil

Código	Descripción de las Metas de la Actividad	Unidad de Medida	Cantidad Programada Anual	Calendarización de Metas Físicas							
				Primer Trimestre		Segundo Trimestre		Tercer Trimestre		Cuarto Trimestre	
				Abs	%	Abs	%	Abs	%	Abs	%
1	REPARTIR NOTIFICACIONES A PERSONAS QUE VIVEN EN ZONAS DE ALTO RIESGO PARA PREVENIR ACCIDENTES	NOTIFICACIONES	200.00	0.00	0.00	150.00	75.00	50.00	25.00	0.00	0.00
2	DICTAMEN DE PERMISO EN ARBOLES EN ZONA DE ALTO RIESGO	DICTAMEN	125.00	27.00	21.60	37.00	29.60	30.00	24.00	31.00	24.80
3	DICTAMEN PARA VIVIENDA	DICTAMEN	31.00	10.00	32.26	8.00	25.81	6.00	19.35	7.00	22.58
4	DICTAMEN PARA COMERCIOS	DICTAMEN	27.00	3.00	11.11	3.00	11.11	10.00	37.04	11.00	40.74
5	DICTAMEN PARA ESCUELAS EN ALTO RIESGO	DICTAMEN	147.00	3.00	2.04	3.00	2.04	140.00	95.24	1.00	0.68
6	DICTAMEN DE ARBOLES EN ZONA DE ALTO RIESGO EN CARRISTERAS	DICTAMEN	86.00	2.00	2.33	62.00	72.09	16.00	18.60	6.00	6.98
7	DICTAMEN DE ARBOLES EN ALTO RIESGO EN ESCUELAS	DICTAMEN	23.00	5.00	21.74	9.00	39.13	9.00	39.13	0.00	0.00

H. AYUNTAMIENTO DE VILLA DE ALLENDE
 COORDINACIÓN DE PROTECCIÓN CIVIL
 2019-2021

C. ADOLFO DIAZ LOPEZ
 DIRECCIÓN DE PROTECCION CIVIL

H. AYUNTAMIENTO DE VILLA DE ALLENDE
 REVISÓ
 DIRECCIÓN DE PLANEACIÓN PARA EL DESARROLLO MUNICIPAL
 2019 - 2021
 MARIELA REYES GARCIA
 DIRECTORA DE PLANEACIÓN

AUTORIZO
 M. ENÉ. BERTIN PONCE LOZA
 TESORERO MUNICIPAL



Sistema de Coordinación Hacendaria del Estado de México con sus Municipios
 Manual para la Planeación, Programación y Presupuestación Municipal 2019

Presupuesto Basado en Resultados Municipal

MUNICIPIO DE:
 VILLA DE ALLENDE

Del 1 de enero al 31 de diciembre de 2019

(Clave)

(Denominación)

MUNICIPIO DE VILLA DE ALLENDE		0112	Programa Presupuestario	01070201	Protección Civil
ENTE PÚBLICO:			Proyecto	010702010103	Difusión Y Comunicación Para La Protección Civil
PbRM-02a	CALENDARIZACION DE METAS DE ACTIVIDAD POR PROYECTO		Dependencia General	Q00	Seguridad Publica Y Transito
			Dependencia Auxiliar	105	Coordinación Municipal de Protección Civil

Código	Descripción de las Metas de la Actividad	Unidad de Medida	Cantidad Programada Anual	Calendarización de Metas Físicas															
				Primer Trimestre		Segundo Trimestre		Tercer Trimestre		Cuarto Trimestre									
				Abs	%	Abs	%	Abs	%	Abs	%								

H. AYUNTAMIENTO DE VILLA DE ALLENDE

 COORDINACIÓN DE PROTECCIÓN CIVIL
 2019 - 2021

C. ADOLFO DIAZ LOPEZ
 DIRECCIÓN DE PROTECCIÓN CIVIL

H. AYUNTAMIENTO DE VILLA DE ALLENDE

DIRECCIÓN DE PLANEACIÓN
 PARA EL DESARROLLO MUNICIPAL
 2019 - 2021

REVISÓ

 MARIELA REYES GARCIA
 DIRECTORA DE PLANEACIÓN

AUTORIZÓ

M. EN E. BERTIN PONCE LOZA
 TESORERO MUNICIPAL



**Sistema de Coordinación Hacendaria del Estado de México con sus Municipios
Manual para la Planeación, Programación y Presupuestación Municipal 2019**

Presupuesto Basado en Resultados Municipal

MUNICIPIO DE:
VILLA DE ALLENDE

Del 1 de enero al 31 de diciembre de 2019

(Clave)

(Denominación)

MUNICIPIO DE VILLA DE ALLENDE	0112	Programa Presupuestario	01070201	Protección Civil
ENTE PÚBLICO:		Proyecto	010702010201	Prevención De Riesgos Y Evaluación Técnica De Protección Civil
PbRM-02a	CALENDARIZACIÓN DE METAS DE ACTIVIDAD POR PROYECTO	Dependencia General	Q00	Seguridad Publica Y Transito
		Dependencia Auxiliar	105	Coordinación Municipal de Protección Civil

Código	Descripción de las Metas de la Actividad	Unidad de Medida	Cantidad Programada Anual	Calendarización de Metas Físicas							
				Primer Trimestre		Segundo Trimestre		Tercer Trimestre		Cuarto Trimestre	
				Abs	%	Abs	%	Abs	%	Abs	%
1	PERMISO PARA QUEMA DE FUEGOS PIROTÉCNICOS	PERMISO	119.00	15.00	12.61	22.00	18.49	32.00	26.89	50.00	42.02
2	DESASTRES NATURALES EN CARRETERA	DESASTRES	128.00	9.00	7.03	41.00	32.03	56.00	43.75	22.00	17.19
3	LIMPIA DE ESPACIOS RECREATIVOS	LIMPIA	59.00	9.00	15.25	20.00	33.90	18.00	30.51	12.00	20.34
4	PREVENCIÓN EN ZONAS DE ALTO RIESGO	PREVENCIÓN	43.00	6.00	13.95	11.00	25.58	17.00	39.53	9.00	20.93
5	LIMPIA DE CUNETAS Y GUARNICIONES	LIMPIA	43.00	0.00	0.00	43.00	100.00	0.00	0.00	0.00	0.00
6	PINTAR Y CHECAR PUNTO DE REUNIÓN EN TODAS LAS INSTITUCIONES DEL MUNICIPIO	INSTITUCIONES	420.00	190.00	45.24	90.00	21.43	80.00	19.05	60.00	14.29
7	COLOCACIÓN DE SILLAS Y TEMPLETE PARA TODO TIPO DE EVENTOS	COLOCACION	12.00	3.00	25.00	3.00	25.00	3.00	25.00	3.00	25.00

AYUNTAMIENTO DE VILLA DE ALLENDE
COORDINACIÓN DE PROTECCIÓN CIVIL
 ELABORÓ
 2019 - 2021

C. ADOLFO DIAZ LOPEZ
DIRECCIÓN DE PROTECCIÓN CIVIL

AYUNTAMIENTO DE VILLA DE ALLENDE
 REVISÓ
 PARA EL DESARROLLO MUNICIPAL
 2019 - 2021

 DIRECCIÓN DE PLANEACIÓN
 MARIELA REYES GARCÍA
 DIRECTORA DE PLANEACIÓN

AYUNTAMIENTO DE VILLA DE ALLENDE
 AUTORIZÓ

 M. EN E. BERTÍN PONCE LOZA
 TESORERO MUNICIPAL



**Sistema de Coordinación Hacendaria del Estado de México con sus Municipios
Manual para la Planeación, Programación y Presupuestación Municipal 2019**

Presupuesto Basado en Resultados Municipal

MUNICIPIO DE:
VILLA DE ALLENDE

Del 1 de enero al 31 de diciembre de 2019

(Clave)

(Denominación)

MUNICIPIO DE VILLA DE ALLENDE		0112	Programa Presupuestario	01070201	Protección Civil
ENTE PÚBLICO:			Proyecto	010702010201	Prevención De Riesgos Y Evaluación Técnica De Protección Civil
PbRM-02a	CALENDARIZACION DE METAS DE ACTIVIDAD POR PROYECTO		Dependencia General	Q00	Seguridad Publica Y Transito
			Dependencia Auxiliar	105	Coordinación Municipal de Protección Civil

Código	Descripción de las Metas de la Actividad	Unidad de Medida	Cantidad Programada Anual	Calendarización de Metas Físicas							
				Primer Trimestre		Segundo Trimestre		Tercer Trimestre		Cuarto Trimestre	
				Abs	%	Abs	%	Abs	%	Abs	%
8	LIMPIA DE PANTEONES	LIMPIA	10.00	5.00	50.00	0.00	0.00	5.00	50.00	0.00	0.00
9	RETIRAR ANIMALES MUERTOS	ANIMALES	24.00	6.00	25.00	6.00	25.00	6.00	25.00	6.00	25.00
10	APOYO A LAS COMUNIDADES EN FIESTAS PATRONALES	APOYO	36.00	9.00	25.00	9.00	25.00	9.00	25.00	9.00	25.00
11	RETIRO DE ENJAMBRES Y COLONIAS DE MURCIÉLAGOS	RETIROS	12.00	3.00	25.00	3.00	25.00	3.00	25.00	3.00	25.00
12	OBSERVACIÓN CONTINUA A LA PRESA DE VILLA VICTORIA	OBSERVACION	19.00	3.00	15.79	4.00	21.05	9.00	47.37	3.00	15.79
13	ATLAS DE RIESGOS	ATLAS	12.00	3.00	25.00	3.00	25.00	3.00	25.00	3.00	25.00
14	CONTROL DE INCENDIOS	CONTROL	171.00	54.00	31.58	117.00	68.42	0.00	0.00	0.00	0.00

**COORDINACIÓN DE
PROTECCIÓN CIVIL
2019 - 2021**

C. ADOLFO DIAZ LÓPEZ

DIRECCIÓN DE PROTECCIÓN CIVIL

REVISÓ

**DIRECCIÓN DE PLANEACIÓN
PARA EL DESARROLLO MUNICIPAL
2019 - 2021**

MARIELA REYES GARCIA

DIRECTORA DE PLANEACIÓN

AUTORIZÓ

M. EN E. BERTIN PONCE LOZA

TESORERO MUNICIPAL



Sistema de Coordinación Hacendaria del Estado de México con sus Municipios
 Manual para la Planeación, Programación y Presupuestación Municipal 2019

Presupuesto Basado en Resultados Municipal

MUNICIPIO DE:
 VILLA DE ALLENDE

Del 1 de enero al 31 de diciembre de 2019

MUNICIPIO DE VILLA DE ALLENDE		Programa Presupuestario	01070201	Protección Civil
ENTE PÚBLICO:			Proyecto	
PbRM-02a	CALENDARIZACION DE METAS DE ACTIVIDAD POR PROYECTO	Dependencia General	Q00	Seguridad Publica Y Transito
		Dependencia Auxiliar	105	Coordinación Municipal de Protección Civil

Código	Descripción de las Metas de la Actividad	Unidad de Medida	Cantidad Programada Anual	Calendarización de Metas Fisicas							
				Primer Trimestre		Segundo Trimestre		Tercer Trimestre		Cuarto Trimestre	
				Abs	%	Abs	%	Abs	%	Abs	%
15	PREVENCIÓN DE INUNDACIONES	PREVENCIÓN	140.00	4.00	2.86	41.00	29.29	92.00	65.71	3.00	2.14
16	DESBRAZAMIENTO EN ALTO RIESGO	DESBRAZAMIENTO	158.00	18.00	11.39	27.00	17.09	51.00	32.28	62.00	39.24
17	DERRIBO DE ARBOLES EN ZONAS DE RIESGO	DERRIBO	124.00	19.00	15.32	19.00	15.32	57.00	45.97	29.00	23.39
18	CONTROL DE PLAGAS	PLAGAS	53.00	6.00	11.32	22.00	41.51	10.00	18.87	15.00	28.30
19	DERRIBO DE ARBOLES SECOS PARA USO DOMESTICO	DERRIBO	240.00	60.00	25.00	60.00	25.00	60.00	25.00	60.00	25.00
20	APOYO A LA CIUDADANÍA CON LA AMBULANCIA	APOYO	183.00	28.00	15.30	28.00	15.30	64.00	34.97	45.00	24.59

H. AYUNTAMIENTO DE VILLA DE ALLENDE
 COORDINACIÓN DE PROTECCIÓN CIVIL
 2019-2021
 C. ADOLFO DÍAZ LOPEZ
 DIRECCIÓN DE PROTECCIÓN CIVIL

REVISÓ
 MARIELA REYES GARCÍA
 2019 - 2021
 DIRECTORA DE PLANEACIÓN

AUTORIZÓ:
 M. EN E. BERTIN PONCE LOZA
 TESORERO MUNICIPAL



**Sistema de Coordinación Hacendaria del Estado de México con sus Municipios
Manual para la Planeación, Programación y Presupuestación Municipal 2019**

Presupuesto Basado en Resultados Municipal

MUNICIPIO DE:
VILLA DE ALLENDE

Del 1 de enero al 31 de diciembre de 2019

(Clave)

(Denominación)

MUNICIPIO DE VILLA DE ALLENDE		0112	Programa Presupuestario	01070201	Protección Civil
ENTE PÚBLICO:			Proyecto	010702010303	Coordinación De Atención De Emergencias Y Desastres
PbRM-02a	CALENDARIZACION DE METAS DE ACTIVIDAD POR PROYECTO		Dependencia General	Q00	Seguridad Publica Y Transito
			Dependencia Auxiliar	105	Coordinación Municipal de Protección Civil

Código	Descripción de las Metas de la Actividad	Unidad de Medida	Cantidad Programada Anual	Calendarización de Metas Físicas							
				Primer Trimestre		Segundo Trimestre		Tercer Trimestre		Cuarto Trimestre	
				Abs	%	Abs	%	Abs	%	Abs	%
1	Inspeccionar zonas de riesgo	Inspecciones	41.00	6.00	14.63	11.00	26.83	17.00	41.46	7.00	17.07
2	Apoyo a eventos deportivos, sociales, religiosos, entre otros.	Apoyo	117.00	15.00	12.82	22.00	18.80	32.00	27.35	48.00	41.03
3	Dictámenes de riesgo	Dictámenes	118.00	28.00	23.73	32.00	27.12	23.00	19.49	35.00	29.66
4	Realizar acciones de prevención y atención de emergencias	Acciones	171.00	47.00	27.49	41.00	23.98	32.00	18.71	51.00	29.82
21	DESBLOQUEO DE CARRETERAS POR OBSTRUCCIÓN DE ARBOLES DERIVADOS POR LAS INCLEMENCIAS DEL TIEMPO	DESBLOQUEO	44.00	12.00	27.27	12.00	27.27	10.00	22.73	10.00	22.73
22	DESENVOLVIMIENTO DE RIOS Y ARROYOS	DESENVOLVE	6.00	0.00	0.00	6.00	100.00	0.00	0.00	0.00	0.00
23	APOYO EN ACCIDENTES CARRETEROS	APOYO	63.00	12.00	19.05	16.00	25.40	29.00	46.03	6.00	9.52

COORDINACIÓN DE PROTECCIÓN CIVIL
ELABORÓ
2019 - 2021

C. ADOLFO DIAZ LOPEZ

DIRECCIÓN DE PROTECCIÓN CIVIL

REVISÓ

DIRECCIÓN DE PLANEACION PARA EL DESARROLLO MUNICIPAL

MARIELA REYES GARCIA

DIRECTORA DE PLANEACION

2019 - 2021

AUTORIZÓ

M. EN E. BERTIN PONCE LOZA

TESORERO MUNICIPAL



**Sistema de Coordinación Hacendaria del Estado de México con sus Municipios
Manual para la Planeación, Programación y Presupuestación Municipal 2019**

Presupuesto Basado en Resultados Municipal

MUNICIPIO DE:
VILLA DE ALLENDE

Del 1 de enero al 31 de diciembre de 2019

(Clave)

(Denominación)

MUNICIPIO DE VILLA DE ALLENDE		Programa Presupuestario	01070201	Protección Civil
ENTE PÚBLICO: 0112		Proyecto	010702010303	Coordinación De Atención De Emergencias Y Desastres
PbRM-02a	CALENDARIZACION DE METAS DE ACTIVIDAD POR PROYECTO	Dependencia General	Q00	Seguridad Publica Y Transito
		Dependencia Auxiliar	105	Coordinación Municipal de Protección Civil

Código	Descripción de las Metas de la Actividad	Unidad de Medida	Cantidad Programada Anual	Calendarización de Metas Físicas															
				Primer Trimestre		Segundo Trimestre		Tercer Trimestre		Cuarto Trimestre									
				Abs	%	Abs	%	Abs	%	Abs	%								



**COORDINACIÓN DE PROTECCIÓN CIVIL
2019 - 2021**

C. ADOLFO DIAZ LOPEZ

DIRECCIÓN DE PROTECCIÓN CIVIL



**DIRECCIÓN DE PLANEACIÓN PARA EL DESARROLLO MUNICIPAL
2019 - 2021**

MARIELA REYES GARCÍA
DIRECTORA DE PLANEACIÓN

AUTORIZÓ

M. ENF. BERTIN PONCE LOZA

TESORERO MUNICIPAL



**Sistema de Coordinación Hacendaria del Estado de México con sus Municipios
Manual para la Planeación, Programación y Presupuestación Municipal 2019**

Presupuesto Basado en Resultados Municipal

MUNICIPIO DE:
VILLA DE ALLENDE

Del 1 de enero al 31 de diciembre de 2019

MUNICIPIO DE VILLA DE ALLENDE		Programa Presupuestario	01080101	Protección Jurídica De Las Personas Y Sus Bienes
ENTE PÚBLICO:	0112			
PbRM-02a	CALENDARIZACION DE METAS DE ACTIVIDAD POR PROYECTO	Dependencia General	D00	Secretaria Del Ayuntamiento
		Dependencia Auxiliar	109	Registro Civil

Código	Descripción de las Metas de la Actividad	Unidad de Medida	Cantidad Programada Anual	Calendarización de Metas Físicas							
				Primer Trimestre		Segundo Trimestre		Tercer Trimestre		Cuarto Trimestre	
				Abs	%	Abs	%	Abs	%	Abs	%
1	Registro de nacimientos	Actas	1,100.00	295.00	26.82	276.00	25.09	257.00	23.36	272.00	24.73
2	Matrimonios	Actas	140.00	36.00	25.71	33.00	23.57	38.00	27.14	33.00	23.57
3	Defunciones	Actas	184.00	48.00	26.09	49.00	26.63	42.00	22.83	45.00	24.46
4	Reconocimiento de hijos	Actas	17.00	4.00	23.53	5.00	29.41	5.00	29.41	3.00	17.65
5	Divorcios	Actas	18.00	3.00	16.67	5.00	27.78	4.00	22.22	6.00	33.33
6	Expedición de copias certificadas	Documentos	12,521.00	3,497.00	27.93	2,470.00	19.73	3,874.00	30.94	2,680.00	21.40
7	Campañas de regularización del situación registral de las personas	Campañas		1.00	100.00	0.00	0.00	0.00	0.00	0.00	0.00



ELABORÓ

P.D MIGUEL ÁNGEL LASTRA FLORES
OFICIAL DEL REGISTRO CIVIL

REVISÓ

MARIELA REYES GARCÍA
DIRECTORA DE PLANEACIÓN

DIRECCIÓN DE PLANEACIÓN
PARA EL DESARROLLO MUNICIPAL
2019 - 2021

AUTORIZÓ

M. EN E. BERTIN PONCE LOZA
TESORERO MUNICIPAL



**Sistema de Coordinación Hacendaria del Estado de México con sus Municipios
Manual para la Planeación, Programación y Presupuestación Municipal 2019**

Presupuesto Basado en Resultados Municipal

MUNICIPIO DE:
VILLA DE ALLENDE

Del 1 de enero al 31 de diciembre de 2019

MUNICIPIO DE VILLA DE ALLENDE		0112	Programa Presupuestario	01080101	Protección Jurídica De Las Personas Y Sus Bienes
ENTE PÚBLICO:			Proyecto	010801010302	Operación Registral Civil
PbRM-02a	CALENDARIZACION DE METAS DE ACTIVIDAD POR PROYECTO		Dependencia General	D00	Secretaría Del Ayuntamiento
			Dependencia Auxiliar	109	Registro Civil

Código	Descripción de las Metas de la Actividad	Unidad de Medida	Cantidad Programada Anual	Calendarización de Metas Físicas							
				Primer Trimestre		Segundo Trimestre		Tercer Trimestre		Cuarto Trimestre	
				Abs	%	Abs	%	Abs	%	Abs	%
8	Informes mensuales remitidos a diversas dependencias	Informes	12.00	3.00	25.00	3.00	25.00	3.00	25.00	3.00	25.00



ELABORÓ

P.D. MIGUEL ANGEL LASTRA FLORES
OFICIAL DEL REGISTRO CIVIL

REVISÓ

MARIELA REYES GARCIA
DIRECTORA DE PLANEACIÓN

DIRECCIÓN DE PLANEACIÓN
PARA EL DESARROLLO MUNICIPAL
2019 - 2021

AUTORIZÓ

M. EN. E. BERTIN PONCE LOZA
TESORERO MUNICIPAL



**Sistema de Coordinación Hacendaria del Estado de México con sus Municipios
Manual para la Planeación, Programación y Presupuestación Municipal 2019**

Presupuesto Basado en Resultados Municipal

MUNICIPIO DE:
VILLA DE ALLENDE

Del 1 de enero al 31 de diciembre de 2019

MUNICIPIO DE VILLA DE ALLENDE		Programa Presupuestario	01080102	Modernización Del Catastro Mexiquense
ENTE PÚBLICO:	0112		Proyecto	
PbRM-02a	CALENDARIZACION DE METAS DE ACTIVIDAD POR PROYECTO	Dependencia General	L00	Tesorería
		Dependencia Auxiliar	118	Catastro Municipal

Código	Descripción de las Metas de la Actividad	Unidad de Medida	Cantidad Programada Anual	Calendarización de Metas Físicas							
				Primer Trimestre		Segundo Trimestre		Tercer Trimestre		Cuarto Trimestre	
				Abs	%	Abs	%	Abs	%	Abs	%
1	INCORPORACION DE PREDIOS	INCORPORACION	35.00	8.00	22.86	9.00	25.71	9.00	25.71	9.00	25.71
2	ACTUALIZACION DE PREDIOS	ACTUALIZACION	15.00	3.00	20.00	4.00	26.67	4.00	26.67	4.00	26.67
3	ASESORIA PARA REGULARIZACION DE PREDIOS	ASESORIA	100.00	25.00	25.00	25.00	25.00	25.00	25.00	25.00	25.00
4	CERTIFICACION DE CLAVE Y VALOR CATASTRAL	CERTIFICACION	40.00	10.00	25.00	10.00	25.00	10.00	25.00	10.00	25.00

H. AYUNTAMIENTO DE VILLA DE ALLENDE
 ELABORÓ
CATASTRO MUNICIPAL
 LIC. MONDRAGON GARCIA
 2019 - 2021
 JEFE DE CATASTRO MUNICIPAL

2019 - 2021
 DIRECCION DE PLANEACION
 PARA EL DESARROLLO MUNICIPAL

 LIC. MARIELA REYES GARCIA
 DIRECTORA DE PLANEACION

M. ENLE BERTIN PONCE LOZA
 TESORERO



Sistema de Coordinación Hacendaria del Estado de México con sus Municipios
Manual para la Planeacion, Programación y Presupuestación Municipal 2019

Presupuesto Basado en Resultados Municipal

MUNICIPIO DE:
VILLA DE ALLENDE

Del 1 de enero al 31 de diciembre de 2019

(Clave)

(Denominación)

MUNICIPIO DE VILLA DE ALLENDE	0112	Programa Presupuestario	02020201	Desarrollo Comunitario
ENTE PÚBLICO:		Proyecto	020202010102	Apoyo A La Comunidad
PbRM-02a	CALENDARIZACION DE METAS DE ACTIVIDAD POR PROYECTO	Dependencia General	100	Promocion Social
		Dependencia Auxiliar	139	Control Social

Código	Descripción de las Metas de la Actividad	Unidad de Medida	Cantidad Programada Anual	Calendarización de Metas Físicas							
				Primer Trimestre		Segundo Trimestre		Tercer Trimestre		Cuarto Trimestre	
				Abs	%	Abs	%	Abs	%	Abs	%
1	BRINDAR ATENCIÓN A LA CIUDADANÍA	ATENCIÓN	0.00	0.00	0.00	0.00	0.00	0.00	0.00	0.00	0.00
2	VISITAR A LAS DIFERENTES DEPENDENCIAS RELACIONADAS AL ÁREA.	VISITA	12.00	6.00	50.00	2.00	16.67	2.00	16.67	2.00	16.67
3	GESTIONAR APOYOS DE CUALQUIER TIPO QUE BENEFICIE A LA CIUDADANÍA.	GESTIÓN	5.00	5.00	100.00	0.00	0.00	0.00	0.00	0.00	0.00
4	APOYO LOGISTICO AL APOYO MONETARIO DEL PROGRAMA PROSPERA.	APOYO	6.00	1.00	16.67	2.00	33.33	1.00	16.67	2.00	33.33
5	APOYO LOGISTICO AL APOYO MONETARIO DEL PROGRAMA 65 Y MAS	APOYO	6.00	1.00	16.67	2.00	33.33	1.00	16.67	2.00	33.33
6	APOYO A LAS INCORPORACIONES DEL PROGRAMA 65 Y MÁS.	APOYO	0.00	0.00	0.00	0.00	0.00	0.00	0.00	0.00	0.00
7	VISITAR A LOS COME DORES COMUNITARIOS.	VISITA	1.00	1.00	100.00	0.00	0.00	0.00	0.00	0.00	0.00

ELABORÓ

MARIA COLIN GONZALEZ
DIRECCION DE BIENESTAR SOCIAL
2019 - 2021
DIRECTORA DEL BIENESTAR SOCIAL

REVISÓ

LIC. MARIELA REYÉS GARCÍA
DIRECTORA DE PLANEACIÓN

AUTORIZÓ

M. EN E. BERTIN PONCE LOZA
TESORERO MUNICIPAL



Sistema de Coordinación Hacendaria del Estado de México con sus Municipios
Manual para la Planeación, Programación y Presupuestación Municipal 2019

Presupuesto Basado en Resultados Municipal

MUNICIPIO DE:
VILLA DE ALLENDE

Del 1 de enero al 31 de diciembre de 2019

(Clave)

(Denominación)

MUNICIPIO DE VILLA DE ALLENDE		Programa Presupuestario	02020201	Desarrollo Comunitario	
ENTE PÚBLICO: 0112		Proyecto	020202010102	Apoyo A La Comunidad	
PbRM-02a	CALENDARIZACION DE METAS DE ACTIVIDAD POR PROYECTO	Dependencia General	100	Promocion Social	
		Dependencia Auxiliar	139	Control Social -	

Código	Descripción de las Metas de la Actividad	Unidad de Medida	Cantidad Programada Anual	Calendarización de Metas Físicas							
				Primer Trimestre		Segundo Trimestre		Tercer Trimestre		Cuarto Trimestre	
				Abs	%	Abs	%	Abs	%	Abs	%
8	ACUDIR A LAS DIFERENTES SESIONES ORDINARIAS DEL PROGRAMA LOGÍSTICA.	SESIONES	3.00	0.00	0.00	1.00	33.33	1.00	33.33	1.00	33.33
9	VISITAR A LOS CEA PARA CHECAR LAS CONDICIONES EN QUE SE ENCUENTRA PARA EL BUEN FUNCIONAMIENTO	VISITA	2.00	1.00	50.00	0.00	0.00	1.00	50.00	0.00	0.00
10	GESTIONAR PROYECTOS ANTE INSTANCIAS ESTATALES Y FEDERALES	GESTION	5.00	2.00	40.00	3.00	60.00	0.00	0.00	0.00	0.00
11	APOYO LOGISTICO A LAS INSTANCIAS ESTATALES Y FEDERALES PARA LA ENTREGA DE APOYOS (PROSPERA)	APOYO	6.00	1.00	16.67	2.00	33.33	1.00	16.67	2.00	33.33
12	APOYO INSTANCIAS ESTATALES Y FEDERALES PARA LA ENTREGA DE APOYOS ADULTOS MAYORES (65 Y MAS)	PUBLICACIÓN	6.00	1.00	16.67	2.00	33.33	1.00	16.67	2.00	33.33
13	VISITAR A LOS COMEDORES COMUNITARIOS	VISITA	5.00	2.00	40.00	1.00	20.00	1.00	20.00	1.00	20.00
14	VISITA A LOS CCA	VISITA	5.00	2.00	40.00	1.00	20.00	1.00	20.00	1.00	20.00

ELABORÓ

DIRECCION DE BIENESTAR SOCIAL
ANA MARIA COLIN GARCIA
2019 - 2021
DIRECTORA DEL BIENESTAR SOCIAL

REVISÓ

LIC. MARIELA REYES GARCIA
DIRECTORA DE PLANEACIÓN

AUTORIZÓ

M. ENÉ. BERTRÁN PONCE LOZA
TESORERO MUNICIPAL



Sistema de Coordinación Hacendaria del Estado de México con sus Municipios
Manual para la Planeacion, Programación y Presupuestación Municipal 2019

Presupuesto Basado en Resultados Municipal

MUNICIPIO DE:
VILLA DE ALLENDE

Del 1 de enero al 31 de diciembre de 2019

(Clave)

(Denominación)

MUNICIPIO DE VILLA DE ALLENDE		0112	Programa Presupuestario	02020201	Desarrollo Comunitario
ENTE PÚBLICO:			Proyecto	020202010102	Apoyo A La Comunidad
PbRM-02a	CALENDARIZACION DE METAS DE ACTIVIDAD POR PROYECTO		Dependencia General	100	Promocion Social
			Dependencia Auxiliar	139	Control Social

Código	Descripción de las Metas de la Actividad	Unidad de Medida	Cantidad Programada Anual	Calendarización de Metas Físicas															
				Primer Trimestre		Segundo Trimestre		Tercer Trimestre		Cuarto Trimestre									
				Abs	%	Abs	%	Abs	%	Abs	%								



DIRECCION DE BIENESTAR SOCIAL
2019 - 2021

ELABORÓ

G. ANA MARIA COLIN GONZALEZ

DIRECTORA DEL BIENESTAR SOCIAL

REVISÓ

LIC. MARIELA REYES GARCIA

DIRECTORA DE PLANEACIÓN

AUTORIZÓ

M. EN E. BERTIN PONCE LOZA

TESORERO MUNICIPAL



Sistema de Coordinación Hacendaria del Estado de México con sus Municipios
Manual para la Planeación, Programación y Presupuestación Municipal 2019

Presupuesto Basado en Resultados Municipal

MUNICIPIO DE:
VILLA DE ALLENDE

Del 1 de enero al 31 de diciembre de 2019

(Clave)

(Denominación)

MUNICIPIO DE VILLA DE ALLENDE		0112	Programa Presupuestario	01080401	Transparencia
ENTE PÚBLICO:			Proyecto	010804010101	Vinculación Ciudadana Con La Administración Pública
PbRM-02a	CALENDARIZACION DE METAS DE ACTIVIDAD POR PROYECTO		Dependencia General	K00	Contraloria
			Dependencia Auxiliar	137	Simplificación Administrativa

Código	Descripción de las Metas de la Actividad	Unidad de Medida	Cantidad Programada Anual	Calendarización de Metas Fisicas							
				Primer Trimestre		Segundo Trimestre		Tercer Trimestre		Cuarto Trimestre	
				Abs	%	Abs	%	Abs	%	Abs	%
1	PUBLICACIONES DE LA PAGINA DE WEB DEL MUNICIPIO DE VILLA DE ALLENDE	PUBLICACIONES	60.00	15.00	25.00	15.00	25.00	15.00	25.00	15.00	25.00
2	ATENCION A SOLICITUDES RECIBIDAS MEDIANTE EL SISTEMA SAIMEX DEL MUNICIPIO DE VILLA DE ALLENDE	SOLICITUD	16.00	4.00	25.00	4.00	25.00	4.00	25.00	4.00	25.00
3	SESIONES DEL COMITÉ DE TRANSPARENCIA DEL , MUNICIPIO DE VILLA DE ALLENDE	SESIONES	2.00	0.00	0.00	1.00	50.00	0.00	0.00	1.00	50.00
4	ACTUALIZACION DEL SISTEMA IPOMEX Y PAGINA OFICIAL DEL H.AYUNTAMIENTO DEL MUNICIPIO DE VILLA DE ALLENDE	ACTUALIZACIÓN	32.00	8.00	25.00	8.00	25.00	8.00	25.00	8.00	25.00



ELABORÓ

ENRIQUE REYNA SALGADO
UNIDAD DE TRANSPARENCIA

UNIDAD DE TRANSPARENCIA Y
ACCESO A LA INFORMACIÓN PÚBLICA
2019 - 2021

REVISÓ

MARIELA REYES GARCIA
DIRECTORA DE PLANEACIÓN

AUTORIZÓ

M. ENLE BERTIN PONCE LOZA
TESORERO MUNICIPAL



**Sistema de Coordinación Hacendaria del Estado de México en sus Municipios
Manual para la Planeación, Programación y Presupuestación Municipal 2019**

Presupuesto Basado en Resultados Municipal

MUNICIPIO DE:
VILLA DE ALLENDE

Del 1 de enero al 31 de diciembre de 2019

(Clave)

(Denominación)

MUNICIPIO DE VILLA DE ALLENDE		0112	Programa Presupuestario	03020101	Desarrollo Agrícola
ENTE PÚBLICO:			Proyecto	030201010201	Apoyos Especiales A Productores Agrícolas
PbrM-02a	CALENDARIZACION DE METAS DE ACTIVIDAD POR PROYECTO		Dependencia General	N01	Desarrollo Agropecuario
			Dependencia Auxiliar	130	Desarrollo Agrícola y Ganadero

Código	Descripción de las Metas de la Actividad	Unidad de Medida	Cantidad Programada Anual	Calendarización de Metas Físicas							
				Primer Trimestre		Segundo Trimestre		Tercer Trimestre		Cuarto Trimestre	
				Abs	%	Abs	%	Abs	%	Abs	%
1	ATENDER Y ORIENTAR A PRODUCTORES Y PRODUCTORAS QUE ACUDEN A LA DIRECCION DE DAFYMA	ATENDIDOS	1,040.00	400.00	38.46	350.00	33.65	140.00	13.46	150.00	14.42
2	EXPEDICION DE CONSTANCIAS AGROPECUARIAS	CONSTANCIAS	1,900.00	405.00	21.32	1,010.00	53.16	340.00	17.89	145.00	7.63
3	EXPEDICION DE CONSTANCIAS GANADERAS	CONSTANCIAS	345.00	215.00	62.32	35.00	10.14	60.00	17.39	35.00	10.14
4	GESTIONAR PLANTA FORESTAL PARA PROMOVER LA REFORESTACION EN LOS BOSQUES DEL MUNICIPIO	GESTION	8,000.00	0.00	0.00	0.00	0.00	8,000.00	100.00	0.00	0.00
5	APOYAR A LOS PRODUCTORES QUE DESEAN SOLICITAR APOYOS AGROPECUARIOS Y FORESTALES Y CANALIZARLOS A LAS RESPECTIVAS DEPENDENCIAS (QUE LA DAFYMA PUDIERA F	APOYOS	6.00	4.00	66.67	2.00	33.33	0.00	0.00	0.00	0.00



ELABORÓ

C. P. LUIS IVÁN ZEPEDA VERA
DIR. DES. AGROPY FORESTAL

REVISÓ

LIC. MARIELA REYES GARCIA
DIRECTORA DE PLANEACIÓN

DIRECCIÓN DE PLANEACIÓN
PARA EL DESARROLLO MUNICIPAL
2019 - 2021

AUTORIZÓ

M. EN E. BERTIN PONCE LOZA
TESORERO MUNICIPAL



Sistema de Coordinación Hacendaria del Estado de México con sus Municipios
 Manual para la Planeación, Programación y Presupuestación Municipal 2019

Presupuesto Basado en Resultados Municipal

MUNICIPIO DE:
 VILLA DE ALLENDE

Del 1 de enero al 31 de diciembre de 2019

(Clave)

(Denominación)

MUNICIPIO DE VILLA DE ALLENDE		Programa Presupuestario	01020401	Derechos Humanos
ENTE PÚBLICO: 0112		Proyecto	010204010101	Investigación, Capacitación, Promoción Y Divulgación De Los Derechos Humanos
PbRM-02a	CALENDARIZACION DE METAS DE ACTIVIDAD POR PROYECTO	Dependencia General	A02	Derechos Humanos
		Dependencia Auxiliar	102	Derechos Humanos

Código	Descripción de las Metas de la Actividad	Unidad de Medida	Cantidad Programada Anual	Calendarización de Metas Físicas							
				Primer Trimestre		Segundo Trimestre		Tercer Trimestre		Cuarto Trimestre	
				Abs	%	Abs	%	Abs	%	Abs	%
1	ASESORÍAS JURÍDICAS	ASESORIA	70.00	16.00	22.86	18.00	25.71	18.00	25.71	18.00	25.71
2	CAPACITACIONES EN MATERIA DE DERECHOS HUMANOS	DIFUCION	15.00	3.00	20.00	4.00	26.67	4.00	26.67	4.00	26.67
3	DIFUSIÓN DE LOS DERECHOS HUMANOS	DIFUCION	22.00	5.00	22.73	6.00	27.27	6.00	27.27	5.00	22.73
4	Concurso para elaboración del emblema de la Defensoría de Derechos Humanos	Concurso	3.00	0.00	0.00	0.00	0.00	3.00	100.00	0.00	0.00



ELABORÓ

DEFENSORÍA MUNICIPAL
 DE DERECHOS HUMANOS

2019 - 2021

DEFENSOR MUNICIPAL DE DERECHOS HUMANOS

REVISÓ

DIRECCIÓN DE PLANEACIÓN
 PARA EL DESARROLLO MUNICIPAL

2019 - 2021

LIC. MARIELA REYES GARCIA

DIRECTORA DE PLANEACIÓN

AUTORIZÓ

M. EN E. BERTIN PONCE LOZA

TESORERO MUNICIPAL



**Sistema de Coordinación Hacendaria del Estado de México con sus Municipios
Manual para la Planeación, Programación y Presupuestación Municipal 2019**

Presupuesto Basado en Resultados Municipal

MUNICIPIO DE:
VILLA DE ALLENDE

Del 1 de enero al 31 de diciembre de 2019

(Clave)

(Denominación)

MUNICIPIO DE VILLA DE ALLENDE		Programa Presupuestario 01020401	Derechos Humanos
ENTE PÚBLICO:	0112		
PbRM-02a	CALENDARIZACION DE METAS DE ACTIVIDAD POR PROYECTO	Dependencia General A02	Derechos Humanos
		Dependencia Auxiliar 102	Derechos Humanos

Código	Descripción de las Metas de la Actividad	Unidad de Medida	Cantidad Programada Anual	Calendarización de Metas Físicas							
				Primer Trimestre		Segundo Trimestre		Tercer Trimestre		Cuarto Trimestre	
				Abs	%	Abs	%	Abs	%	Abs	%
1	Supervisión de cárceles	Visita	22.00	4.00	18.18	6.00	27.27	6.00	27.27	6.00	27.27
2	Supervisión de comandancias	Visita	11.00	2.00	18.18	3.00	27.27	3.00	27.27	3.00	27.27
3	Supervisión de centros de salud	Visita	4.00	1.00	25.00	1.00	25.00	1.00	25.00	1.00	25.00
4	SUPERVISIONES A CÁRCEL MUNICIPAL	SUPERVISION	23.00	5.00	21.74	6.00	26.09	6.00	26.09	6.00	26.09
5	SUPERVISIONES A COMANDANCIA MUNICIPAL	SUPERVISION	12.00	3.00	25.00	3.00	25.00	3.00	25.00	3.00	25.00
6	SUPERVISIONES A CENTROS DE SALUD	SUPERVISION	11.00	2.00	18.18	3.00	27.27	3.00	27.27	3.00	27.27



ELABORÓ
[Signature]
P.D. CECILIA REYES GARCÍA
DEFENSOR MUNICIPAL DE DERECHOS HUMANOS

**DEFENSORÍA MUNICIPAL DE DERECHOS HUMANOS
2019 - 2021**

REVISÓ *[Signature]*
LIC. MARIELA REYES GARCÍA
DIRECTORA DE PLANEACIÓN

DIRECCIÓN DE PLANEACIÓN PARA EL DESARROLLO MUNICIPAL
2019 - 2021

AUTORIZÓ
[Signature]
M. ENLÉ-BERTAL PONCE LOZA
TESORERO MUNICIPAL



**Sistema de Coordinación Hacendaria del Estado de México con sus Municipios
Manual para la Planeacion, Programación y Presupuestación Municipal 2019**

Presupuesto Basado en Resultados Municipal

MUNICIPIO DE:
VILLA DE ALLENDE

Del 1 de enero al 31 de diciembre de 2019

(Clave)

(Denominación)

MUNICIPIO DE VILLA DE ALLENDE		0112	Programa Presupuestario	01030101	Conducción De Las Políticas Generales De Gobierno
ENTE PÚBLICO:			Proyecto	010301010101	Relaciones Públicas
PbRM-02a	CALENDARIZACION DE METAS DE ACTIVIDAD POR PROYECTO		Dependencia General	B01	Sindicatura I
			Dependencia Auxiliar	110	Acción Cívica

Código	Descripción de las Metas de la Actividad	Unidad de Medida	Cantidad Programada Anual	Calendarización de Metas Físicas							
				Primer Trimestre		Segundo Trimestre		Tercer Trimestre		Cuarto Trimestre	
				Abs	%	Abs	%	Abs	%	Abs	%
1	Reuniones con autoridades Municipales, Estatales y Federales	Reunión	12.00	3.00	25.00	3.00	25.00	3.00	25.00	3.00	25.00

ELABORÓ

MA. DE LOS ÁNGELES DE LA O SÁNCHEZ
SINDICO MUNICIPAL



REVISÓ
DIRECCIÓN DE PLANEACIÓN
PARA EL DESARROLLO MUNICIPAL
2019 - 2021
LIC. MARIELA REYES GARCÍA
DIRECTORA DE PLANEACIÓN

AUTORIZÓ

M. EN E. BERTIN PONCE LOZA
TESORERO MUNICIPAL



**Sistema de Coordinación Hacendaria del Estado de México con sus Municipios
Manual para la Planeación, Programación y Presupuestación Municipal 2019**

Presupuesto Basado en Resultados Municipal

MUNICIPIO DE:
VILLA DE ALLENDE

Del 1 de enero al 31 de diciembre de 2019

(Clave)

(Denominación)

MUNICIPIO DE VILLA DE ALLENDE		Programa Presupuestario Proyecto	01030101	Conducción De Las Políticas Generales De Gobierno	
ENTE PÚBLICO:	0112		010301010201	Audiencia Pública Y Consulta Popular	
PbRM-02a	CALENDARIZACION DE METAS DE ACTIVIDAD POR PROYECTO	Dependencia General	A00	Presidencia	
		Dependencia Auxiliar	101	Secretaría Técnica	

Código	Descripción de las Metas de la Actividad	Unidad de Medida	Cantidad Programada Anual	Calendarización de Metas Físicas							
				Primer Trimestre		Segundo Trimestre		Tercer Trimestre		Cuarto Trimestre	
				Abs	%	Abs	%	Abs	%	Abs	%
1	Registro y atención de audiencias públicas	Lista	2,000.00	450.00	22.50	600.00	30.00	500.00	25.00	450.00	22.50
2	Implementación del programa de simplificación, reglamentación y transparencia	Reglamento	1.00	1.00	100.00	0.00	0.00	0.00	0.00	0.00	0.00
3	Control, registro y seguimiento de cumplimiento de los acuerdos de cabildo	Registro	4.00	1.00	25.00	1.00	25.00	1.00	25.00	1.00	25.00



PRESIDENCIA

2019 - 2021
FRANCISCA GARCÍA
PRESIDENTE MUNICIPAL



**DIRECCIÓN DE PLANEACIÓN
REVISOR PARA EL DESARROLLO MUNICIPAL
2019 - 2021**

[Signature]
LIC. MARIELA GARCÍA REYES
DIRECTORA DE PLANEACIÓN

AUTORIZÓ

[Signature]
M. EN E. BERTIN PONCE LOZA
TESORERO MUNICIPAL



**Sistema de Coordinación Hacendaria del Estado de México con sus Municipios
Manual para la Planeación, Programación y Presupuestación Municipal 2019**

Presupuesto Basado en Resultados Municipal

MUNICIPIO DE:
VILLA DE ALLENDE

Del 1 de enero al 31 de diciembre de 2019

(Clave)

(Denominación)

MUNICIPIO DE VILLA DE ALLENDE		Programa Presupuestario	01030101	Conducción De Las Políticas Generales De Gobierno
ENTE PÚBLICO:	0112	Proyecto	010301010201	Audiencia Pública Y Consulta Popular
PbRM-02a	CALENDARIZACION DE METAS DE ACTIVIDAD POR PROYECTO	Dependencia General	A00	Presidencia
		Dependencia Auxiliar	110	Acción Cívica

Código	Descripción de las Metas de la Actividad	Unidad de Medida	Cantidad Programada Anual	Calendarización de Metas Físicas							
				Primer Trimestre		Segundo Trimestre		Tercer Trimestre		Cuarto Trimestre	
				Abs	%	Abs	%	Abs	%	Abs	%
1	Eventos cívicos en el municipio	Evento	4.00	2.00	50.00	0.00	0.00	1.00	25.00	1.00	25.00
2	Erección del municipio	Evento	1.00	1.00	100.00	0.00	0.00	0.00	0.00	0.00	0.00




ELABORÓ

PRESIDENCIA
PROFR. ARTURO PIÑA GARCÍA
2019 - 2021
PRESIDENTE MUNICIPAL



DIRECCIÓN DE PLANEACIÓN
PARA EL DESARROLLO MUNICIPAL
2019 - 2021

LIC. MARIELA REYES GARCÍA
DIRECTORA DE PLANEACIÓN



AUTORIZO
M. EN. E. BERTIN PONCE LOZA
TESORERO MUNICIPAL



**Sistema de Coordinación Hacendaria del Estado de México con sus Municipios
Manual para la Planeación, Programación y Presupuestación Municipal 2019**

Presupuesto Basado en Resultados Municipal

MUNICIPIO DE:
VILLA DE ALLENDE

Del 1 de enero al 31 de diciembre de 2019

(Clave)

(Denominación)

MUNICIPIO DE VILLA DE ALLENDE	0112	Programa Presupuestario	01030101	Conducción De Las Políticas Generales De Gobierno
ENTE PÚBLICO:		Proyecto	010301010201	Audiencia Pública Y Consulta Popular
PbRM-02a	CALENDARIZACION DE METAS DE ACTIVIDAD POR PROYECTO	Dependencia General	B01	Sindicatura I
		Dependencia Auxiliar	110	Acción Cívica

Código	Descripción de las Metas de la Actividad	Unidad de Medida	Cantidad Programada Anual	Calendarización de Metas Fisicas							
				Primer Trimestre		Segundo Trimestre		Tercer Trimestre		Cuarto Trimestre	
				Abs	%	Abs	%	Abs	%	Abs	%
1	CABILDO.	SESIÓN	48.00	12.00	25.00	12.00	25.00	12.00	25.00	12.00	25.00
2	INVENTARIO GENERAL DE BIENES MUEBLES E INMUEBLES.	INVITACIÓN	35.00	1.00	2.86	16.00	45.71	2.00	5.71	16.00	45.71
3	COMITÉ DE PREVENCIÓN Y CONTROL DEL CRECIMIENTO URBANO DE VILLA DE ALLENDE	SESIÓN	6.00	2.00	33.33	1.00	16.67	1.00	16.67	2.00	33.33
4	TALLER DE LIDERAZGO Y NEGOCIACIÓN	INVITACIÓN	5.00	1.00	20.00	2.00	40.00	1.00	20.00	1.00	20.00
5	COMISIÓN MUNICIPAL DE MEJORA REGULATORIA	REUNIÓN	6.00	2.00	33.33	2.00	33.33	1.00	16.67	1.00	16.67
6	GIRAS DE TRABAJOS (INICIOS- ENTREGA DE OBRAS A LAS COMUNIDADES)	INVITACIÓN	52.00	12.00	23.08	13.00	25.00	15.00	28.85	12.00	23.08
7	APOYOS A LA VIVIENDA (CUARTOS ANEXOS, CASA COMPLETA)	GESTIÓN	300.00	60.00	20.00	100.00	33.33	50.00	16.67	0.00	0.00

ELABORÓ

**SINDICATURA
2019 - 2021**

MA. DE LOS ÁNGELES DE LA O SÁNCHEZ

SINDICO MUNICIPAL

REVISÓ

**DIRECCIÓN DE PLANEACIÓN
PARA EL DESARROLLO MUNICIPAL
2019 - 2021**

LIC. MARIELA REYES GARCIA

DIRECTORA DE PLANEACIÓN

AUTORIZÓ

M. EN E. BERTIN PONCE LOZA

TESORERO MUNICIPAL



**Sistema de Coordinación Hacendaria del Estado de México con sus Municipios
Manual para la Planeación, Programación y Presupuestación Municipal 2019**

Presupuesto Basado en Resultados Municipal

MUNICIPIO DE:
VILLA DE ALLENDE

Del 1 de enero al 31 de diciembre de 2019

(Clave)

(Denominación)

MUNICIPIO DE VILLA DE ALLENDE		Programa Presupuestario	01030101	Conducción De Las Políticas Generales De Gobierno
ENTE PÚBLICO: 0112		Proyecto	010301010201	Audiencia Pública Y Consulta Popular
PbRM-02a	CALENDARIZACION DE METAS DE ACTIVIDAD POR PROYECTO	Dependencia General	B01	Sindicatura I
		Dependencia Auxiliar	110	Acción Cívica

Código	Descripción de las Metas de la Actividad	Unidad de Medida	Cantidad Programada Anual	Calendarización de Metas Físicas							
				Primer Trimestre		Segundo Trimestre		Tercer Trimestre		Cuarto Trimestre	
				Abs	%	Abs	%	Abs	%	Abs	%
8	INFRAESTRUCTURA MUNICIPAL	GESTIÓN	4.00	1.00	25.00	1.00	25.00	1.00	25.00	1.00	25.00
9	COMISIÓN TRANSITORIA DE LÍMITES TERRITORIALES DEL MUNICIPIO DE VILLA DE ALLENDE	REUNIÓN	15.00	0.00	0.00	15.00	100.00	0.00	0.00	0.00	0.00
10	CONSEJO DE DESARROLLO MUNICIPAL	SESIÓN	6.00	1.00	16.67	2.00	33.33	1.00	16.67	2.00	33.33
11	SEGURIDAD PÚBLICA MUNICIPAL	SESIÓN	6.00	2.00	33.33	1.00	16.67	2.00	33.33	1.00	16.67
12	ATENCIÓN CIUDADANA	SOLICITUDES PERSONALES	1,652.00	485.00	29.36	341.00	20.64	473.00	28.63	353.00	21.37
13	ASOCIACIÓN DE SÍNDICOS	REUNIÓN	12.00	3.00	25.00	3.00	25.00	3.00	25.00	3.00	25.00
14	COMBO FELIZ	GESTIÓN	150.00	150.00	100.00	0.00	0.00	0.00	0.00	0.00	0.00

ELABORÓ

**SINDICATURA
2019 - 2021**

MA. DE LOS ÁNGELES DE LA O SÁNCHEZ

SÍNDICO MUNICIPAL

REVISÓ

**DIRECCIÓN DE PLANEACIÓN
PARA EL DESARROLLO MUNICIPAL
2019 - 2021**

LIC. MARIELA REYES GARCÍA

DIRECTORA DE PLANEACIÓN

AUTORIZÓ

M. ENF. BERTH PONCE LOZA

TESORERO MUNICIPAL



**Sistema de Coordinación Hacendaria del Estado de México con sus Municipios
Manual para la Planeación, Programación y Presupuestación Municipal 2019**

Presupuesto Basado en Resultados Municipal

MUNICIPIO DE:
VILLA DE ALLENDE

Del 1 de enero al 31 de diciembre de 2019

MUNICIPIO DE VILLA DE ALLENDE		(Clave)		(Denominación)	
ENTE PÚBLICO:	0112	Programa Presupuestario	01030101	Conducción De Las Políticas Generales De Gobierno	
		Proyecto	010301010201	Audiencia Pública Y Consulta Popular	
PbRM-02a	CALENDARIZACION DE METAS DE ACTIVIDAD POR PROYECTO	Dependencia General	B01	Sindicatura I	
		Dependencia Auxiliar	110	Acción Cívica	

Código	Descripción de las Metas de la Actividad	Unidad de Medida	Cantidad Programada Anual	Calendarización de Metas Físicas							
				Primer Trimestre		Segundo Trimestre		Tercer Trimestre		Cuarto Trimestre	
				Abs	%	Abs	%	Abs	%	Abs	%
15	PROGRAMA FODEN	GESTIÓN	4.00	1.00	25.00	1.00	25.00	1.00	25.00	1.00	25.00
16	RECUPERACIÓN DEL ISR	GESTIÓN	100.00	100.00	100.00	0.00	0.00	0.00	0.00	0.00	0.00
17	CONDONACIÓN DE LA DEUDA MUNICIPAL EN PASIVOS	GESTIÓN	100.00	100.00	100.00	0.00	0.00	0.00	0.00	0.00	0.00
18	LUMINARIAS MUNICIPAL	GESTIÓN	100.00	0.00	0.00	100.00	100.00	0.00	0.00	0.00	0.00
19	EQUIPOS DE SEGURIDAD PUBLICA	GESTIÓN	100.00	0.00	0.00	100.00	100.00	0.00	0.00	0.00	0.00
20	SUBASTA DE VEHÍCULOS SHCP	GESTIÓN	100.00	0.00	0.00	0.00	0.00	0.00	0.00	0.00	0.00

ELABORÓ

MA. DE LOS ÁNGELES DE LA O SÁNCHEZ
SINDICO MUNICIPAL

SINDICATURA
2019 - 2021

REVISÓ

LIC. MARIELA REYES GARCÍA
DIRECTORA DE PLANEACIÓN

DIRECCIÓN DE PLANEACIÓN
PARA EL DESARROLLO MUNICIPAL
2019 - 2021

AUTORIZÓ

M. ENR. BERTIN PONCE LOZA
TESORERO MUNICIPAL



Sistema de Coordinación Hacendaria del Estado de México con sus Municipios
 Manual para la Planeacion, Programación y Presupuestación Municipal 2019

Presupuesto Basado en Resultados Municipal

MUNICIPIO DE:
 VILLA DE ALLENDE

Del 1 de enero al 31 de diciembre de 2019

(Clave)

(Denominación)

MUNICIPIO DE VILLA DE ALLENDE		Programa Presupuestario	01030101	Conducción De Las Políticas Generales De Gobierno	
ENTE PÚBLICO: 0112		Proyecto	010301010201	Audiencia Pública Y Consulta Popular	
PbRM-02a	CALENDARIZACION DE METAS DE ACTIVIDAD POR PROYECTO	Dependencia General	C01	Regiduría I	
		Dependencia Auxiliar	110	Acción Cívica	

Código	Descripción de las Metas de la Actividad	Unidad de Medida	Cantidad Programada Anual	Calendarización de Metas Físicas							
				Primer Trimestre		Segundo Trimestre		Tercer Trimestre		Cuarto Trimestre	
				Abs	%	Abs	%	Abs	%	Abs	%
1	CABILDO	SESIONES	48.00	12.00	25.00	12.00	25.00	12.00	25.00	12.00	25.00
2	GIRAS DE TRABAJO, INICIOS Y ENTREGAS DE OBRA	INVITACIONES	48.00	12.00	25.00	12.00	25.00	12.00	25.00	12.00	25.00
3	ATENCION CIUDADANA	AUDIENCIAS	96.00	24.00	25.00	24.00	25.00	24.00	25.00	24.00	25.00
4	SEGURIDAD PUBLICA	CONSEJO	12.00	3.00	25.00	3.00	25.00	3.00	25.00	3.00	25.00
5	CODEMUN	SESIONES	6.00	1.00	16.67	2.00	33.33	1.00	16.67	2.00	33.33
6	ASISTIR A EVENTOS CIVICOS	EVENTOS	6.00	4.00	66.67	0.00	0.00	1.00	16.67	1.00	16.67
7	COMUPO	SESIONES	1.00	0.00	0.00	0.00	0.00	1.00	100.00	0.00	0.00

ELABORÓ

 PRIMERA REGIDURÍA
 2019 - 2021

C. DAVID VALDEZ SÁNCHEZ
 PRIMER REGIDOR

REVISÓ

 DIRECCIÓN DE PLANEACION
 PARA EL DESARROLLO MUNICIPAL
 2019 - 2021

LIC. MARIELA REYES GARCÍA
 DIRECTORA DE PLANEACIÓN

AUTORIZÓ

 M. EN E. BERTIN DONCE LOZA
 TESORERO MUNICIPAL





Sistema de Coordinación Hacendaria del Estado de México con sus Municipios
 Manual para la Planeación, Programación y Presupuestación Municipal 2019

Presupuesto Basado en Resultados Municipal

MUNICIPIO DE:
 VILLA DE ALLENDE

Del 1 de enero al 31 de diciembre de 2019

(Clave)

(Denominación)

MUNICIPIO DE VILLA DE ALLENDE ENTE PÚBLICO:		0112	Programa Presupuestario Proyecto	01030101 010301010201	Conducción De Las Políticas Generales De Gobierno Audiencia Pública Y Consulta Popular
PbRM-02a	CALENDARIZACION DE METAS DE ACTIVIDAD POR PROYECTO		Dependencia General Dependencia Auxiliar	C01 110	Regiduría I Acción Cívica

Código	Descripción de las Metas de la Actividad	Unidad de Medida	Cantidad Programada Anual	Calendarización de Metas Físicas							
				Primer Trimestre		Segundo Trimestre		Tercer Trimestre		Cuarto Trimestre	
				Abs	%	Abs	%	Abs	%	Abs	%
8	COMITÉ MUNICIPAL DE PREVENCIÓN Y CONTROL DE CRECIMIENTO URBANO	SESIONES	12.00	3.00	25.00	3.00	25.00	3.00	25.00	3.00	25.00
9	RECORRIDOS A LAS COMUNIDADES ASIGNADAS	VISITAS	48.00	12.00	25.00	12.00	25.00	12.00	25.00	12.00	25.00
10	TALLER DE LIDERAZGO	CONSEJO	3.00	1.00	33.33	1.00	33.33	1.00	33.33	0.00	0.00



ELABORÓ
PRIMERA REGIDURÍA
 2019 - 2021

C. DAVID VALDEZ SÁNCHEZ

PRIMER REGIDOR



REVISÓ
DIRECCIÓN DE PLANEACIÓN
 PARA EL DESARROLLO MUNICIPAL
 2019 - 2021
 LIC. MARIELA REYES
 DIRECTORA DE PLANEACIÓN

AUTORIZÓ

M. ENÉ-BERTIN PONCE LOZA

TESORERO MUNICIPAL



Sistema de Coordinación Hacendaria del Estado de México con sus Municipios
 Manual para la Planeación, Programación y Presupuestación Municipal 2019

Presupuesto Basado en Resultados Municipal

MUNICIPIO DE:
 VILLA DE ALLENDE

Del 1 de enero al 31 de diciembre de 2019

(Clave)

(Denominación)

MUNICIPIO DE VILLA DE ALLENDE ENTE PÚBLICO: 0112		Programa Presupuestario Proyecto	01030101 010301010201	Conducción De Las Políticas Generales De Gobierno Audiencia Pública Y Consulta Popular
PbRM-02a	CALENDARIZACION DE METAS DE ACTIVIDAD POR PROYECTO	Dependencia General Dependencia Auxiliar	C02 110	Regiduría II Acción Cívica

Código	Descripción de las Metas de la Actividad	Unidad de Medida	Cantidad Programada Anual	Calendarización de Metas Físicas							
				Primer Trimestre		Segundo Trimestre		Tercer Trimestre		Cuarto Trimestre	
				Abs	%	Abs	%	Abs	%	Abs	%
1	CABILDO	SESIONES	48.00	12.00	25.00	12.00	25.00	12.00	25.00	12.00	25.00
2	GIRAS DE TRABAJO, INICIOS Y ENTREGAS DE OBRA	INVITACIONES	48.00	12.00	25.00	12.00	25.00	12.00	25.00	12.00	25.00
3	ATENCION CIUDADANA	AUDIENCIAS	96.00	24.00	25.00	24.00	25.00	24.00	25.00	24.00	25.00
4	SEGURIDAD PUBLICA	CONSEJO	12.00	3.00	25.00	3.00	25.00	3.00	25.00	3.00	25.00
5	CODEMUN	SESIONES	6.00	1.00	16.67	2.00	33.33	1.00	16.67	2.00	33.33
6	ASISTIR A EVENTOS CIVICOS	EVENTOS	6.00	4.00	66.67	0.00	0.00	1.00	16.67	1.00	16.67
7	COMUPO	SESIONES	6.00	0.00	0.00	0.00	0.00	1.00	100.00	0.00	0.00



ELABORÓ
 SEGUNDA REGIDURIA

2019 - 2021
 L.D. Y M.C.E. GABRIELA CASILLAS OCAMPO

SEGUNDO REGIDOR



REVISÓ

DIRECCIÓN DE PLANEACION
 PARA EL DESARROLLO MUNICIPAL
 LIC. MARIELA RAMÍREZ
 DIRECTORA DE PLANEACION
 2019 - 2021

AUTORIZÓ

M. EN E. BENJAMIN PONCE LOZA

TESORERO MUNICIPAL



Sistema de Coordinación Hacendaria del Estado de México con sus Municipios
 Manual para la Planeación, Programación y Presupuestación Municipal 2019

Presupuesto Basado en Resultados Municipal

MUNICIPIO DE:
 VILLA DE ALLENDE

Del 1 de enero al 31 de diciembre de 2019

(Clave)

(Denominación)

MUNICIPIO DE VILLA DE ALLENDE		Programa Presupuestario		01030101		Conducción De Las Políticas Generales De Gobierno	
ENTE PÚBLICO: 0112		Proyecto		010301010201		Audiencia Pública Y Consulta Popular	
PbRM-02a		Dependencia General		C02		Regiduría II	
CALENDARIZACION DE METAS DE ACTIVIDAD POR PROYECTO		Dependencia Auxiliar		110		Acción Cívica	

Código	Descripción de las Metas de la Actividad	Unidad de Medida	Cantidad Programada Anual	Calendarización de Metas Físicas							
				Primer Trimestre		Segundo Trimestre		Tercer Trimestre		Cuarto Trimestre	
				Abs	%	Abs	%	Abs	%	Abs	%
8	COMITÉ MUNICIPAL DE PREVENCIÓN Y CONTROL DE CRECIMIENTO URBANO	SESIONES	12.00	3.00	25.00	3.00	25.00	3.00	25.00	3.00	25.00
9	MEJORA REGULATORIA	SESION	2.00	0.00	0.00	1.00	50.00	0.00	0.00	1.00	50.00
10	SALUD	GESTION	0.00	0.00	0.00	0.00	0.00	0.00	0.00	0.00	0.00
11	EMPLEO	GESTION	0.00	0.00	0.00	0.00	0.00	0.00	0.00	0.00	0.00



ELABORÓ
 SEGUNDA REGIDURÍA
 2019 - 2021
 L. D. Y M.C.E. GABRIELA CASILLAS OCAMPO
 SEGUNDO REGIDOR



REVISÓ
 DIRECCIÓN DE PLANEACIÓN
 PARA EL DESARROLLO MUNICIPAL
 2019 - 2021
 LIC. MARIELA REYES GARCÍA
 DIRECTORA DE PLANEACIÓN

AUTORIZÓ

M. EN E. BERTIN PONCE LOZA
 TESORERO MUNICIPAL



Sistema de Coordinación Hacendaria del Estado de México con sus Municipios
Manual para la Planeacion, Programación y Presupuestación Municipal 2019

Presupuesto Basado en Resultados Municipal

MUNICIPIO DE:
VILLA DE ALLENDE

Del 1 de enero al 31 de diciembre de 2019

(Clave)

(Denominación)

MUNICIPIO DE VILLA DE ALLENDE		Programa Presupuestario	01030101	Conducción De Las Políticas Generales De Gobierno
ENTE PÚBLICO: 0112		Proyecto	010301010201	Audiencia Pública Y Consulta Popular
PbRM-02a	CALENDARIZACION DE METAS DE ACTIVIDAD POR PROYECTO	Dependencia General	C03	Regiduría Iii
		Dependencia Auxiliar	110	Acción Cívica.

Código	Descripción de las Metas de la Actividad	Unidad de Medida	Cantidad Programada Anual	Calendarización de Metas Físicas							
				Primer Trimestre		Segundo Trimestre		Tercer Trimestre		Cuarto Trimestre	
				Abs	%	Abs	%	Abs	%	Abs	%
1	ASISTIR A SESIONES DE CABILO	SESION	52.00	13.00	25.00	13.00	25.00	13.00	25.00	13.00	25.00
2	AUDIENCIAS A LA CIUDADANIA	AUDIENCIA	500.00	100.00	20.00	150.00	30.00	125.00	25.00	125.00	25.00
3	ASISTIRA EVENTOS CIVICOS	EVENTOS	2.00	0.00	0.00	0.00	0.00	1.00	50.00	1.00	50.00
4	ASISTIR A GIRAS DE TRABAJO CON EL PRESIDENTE	EVENTUAL	0.00	0.00	0.00	0.00	0.00	0.00	0.00	0.00	0.00
5	GESTIONAR APOYOS ANTE DIFERENTES INSTANCIAS ESTATALES Y FEDERALES	GESTION	4.00	1.00	25.00	1.00	25.00	1.00	25.00	1.00	25.00
6	REALIZAR RECORRIDO POR LAS COMUNIDADES ASIGNADAS DE BARRIO DE SANTIAGO, MESAS DE ZACANGO, SAN FRANCISCO, BOSENCHVE, SAN FELIPE, CUESTA DEL CARMEN, Y L	RECORRIDO	16.00	4.00	25.00	4.00	25.00	4.00	25.00	4.00	25.00


ELABORÓ

C. RUBÉN ITURBIDE FABIAN
TERCER REGIDOR



REVISÓ


LIC. MARIELA REYES GARCIA
DIRECTORA DE PLANEACIÓN



DIRECCIÓN DE PLANEACIÓN
PARA EL DESARROLLO MUNICIPAL
2019 - 2021

AUTORIZÓ

M. EN E. BERTIN PONCE LOZA
TESORERO MUNICIPAL





**Sistema de Coordinación Hacendaria del Estado de México con sus Municipios
Manual para la Planeacion, Programación y Presupuestación Municipal 2019**

Presupuesto Basado en Resultados Municipal

MUNICIPIO DE:
VILLA DE ALLENDE

Del 1 de enero al 31 de diciembre de 2019

(Clave)

(Denominación)

MUNICIPIO DE VILLA DE ALLENDE		Programa Presupuestario	01030101	Conducción De Las Políticas Generales De Gobierno	
ENTE PÚBLICO: 0112		Proyecto	010301010201	Audiencia Pública Y Consulta Popular	
PbRM-02a	CALENDARIZACION DE METAS DE ACTIVIDAD POR PROYECTO	Dependencia General	C03	Regiduría Iii	
		Dependencia Auxiliar	110	Acción Cívica	

Código	Descripción de las Metas de la Actividad	Unidad de Medida	Cantidad Programada Anual	Calendarización de Metas Físicas							
				Primer Trimestre		Segundo Trimestre		Tercer Trimestre		Cuarto Trimestre	
				Abs	%	Abs	%	Abs	%	Abs	%
7	TRABAJAR EN COORDINACION CON LA DIRECCION DE GOBERNACION PARA REGULAR LO CONDUCENTE A LOS MERCADOS Y TIANGUIS	REGULACION	3.00	1.00	33.33	0.00	0.00	1.00	33.33	1.00	33.33
8	TENER EL CONOCIMIENTO EN TODO LO RELACIONADO CON LAS OBRAS PUBLICAS QUE ESTEN EN PROCESO DE ENTREGA E INICIO	EVENTUAL	0.00	0.00	0.00	0.00	0.00	0.00	0.00	0.00	0.00

ELABORÓ

C. RUBÉN ITURBIDE FABIAN
TERCER REGIDOR



REVISÓ

LIC. MARIELA REYES
DIRECTORA DE PLANEACIÓN



AUTORIZÓ

M. ENÉ BERTIN PONCE LOZA
TESORERO MUNICIPAL



Sistema de Coordinación Hacendaria del Estado de México con sus Municipios
Manual para la Planeación, Programación y Presupuestación Municipal 2019

Presupuesto Basado en Resultados Municipal

MUNICIPIO DE:
VILLA DE ALLENDE

Del 1 de enero al 31 de diciembre de 2019

(Clave)

(Denominación)

MUNICIPIO DE VILLA DE ALLENDE		Programa Presupuestario	01030101	Conducción De Las Políticas Generales De Gobierno	
ENTE PÚBLICO: 0112		Proyecto	010301010201	Audiencia Pública Y Consulta Popular	
PbRM-02a	CALENDARIZACION DE METAS DE ACTIVIDAD POR PROYECTO	Dependencia General	C04	Regiduría Iv	
		Dependencia Auxiliar	110	Acción Cívica	

Código	Descripción de las Metas de la Actividad	Unidad de Medida	Cantidad Programada Anual	Calendarización de Metas Físicas							
				Primer Trimestre		Segundo Trimestre		Tercer Trimestre		Cuarto Trimestre	
				Abs	%	Abs	%	Abs	%	Abs	%
1	CABILDO	SESIONES	48.00	12.00	25.00	12.00	25.00	12.00	25.00	12.00	25.00
2	GIRAS DE TRABAJO, INICIOS Y ENTREGAS DE OBRA	INVITACIONES	48.00	12.00	25.00	12.00	25.00	12.00	25.00	12.00	25.00
3	ATENCION CIUDADANA	AUDIENCIAS	96.00	24.00	25.00	24.00	25.00	24.00	25.00	24.00	25.00
4	SEGURIDAD PUBLICA	CONSEJO	12.00	3.00	25.00	3.00	25.00	3.00	25.00	3.00	25.00
5	CODEMUN	SESIONES	6.00	1.00	16.67	2.00	33.33	1.00	16.67	2.00	33.33
6	ASISTIR A EVENTOS CIVICOS	EVENTOS	6.00	4.00	66.67	0.00	0.00	1.00	16.67	1.00	16.67
7	COMUPO	SESIONES	1.00	0.00	0.00	0.00	0.00	1.00	100.00	0.00	0.00

ELABORÓ

L.R.I. SUGAY GARCÍA CUELLAR
CUARTO REGIDOR

REVISÓ

LIC. MARIELA REYES GARCÍA
DIRECTORA DE PLANEACIÓN

DIRECCIÓN DE PLANEACIÓN
PARA EL DESARROLLO MUNICIPAL
2019 - 2021

AUTORIZÓ

M. ENÉ BERTÍN PONCE LOZA
TESORERO MUNICIPAL





**Sistema de Coordinación Hacendaria del Estado de México con sus Municipios
Manual para la Planeación, Programación y Presupuestación Municipal 2019**

Presupuesto Basado en Resultados Municipal

MUNICIPIO DE:
VILLA DE ALLENDE

Del 1 de enero al 31 de diciembre de 2019

(Clave)

(Denominación)

MUNICIPIO DE VILLA DE ALLENDE		Programa Presupuestario	01030101	Conducción De Las Políticas Generales De Gobierno	
ENTE PÚBLICO:	0112		Proyecto	010301010201	Audiencia Pública Y Consulta Popular
PbRM-02a	CALENDARIZACION DE METAS DE ACTIVIDAD POR PROYECTO	Dependencia General	C04	Regiduría Iv	
		Dependencia Auxiliar	110	Acción Cívica	

Código	Descripción de las Metas de la Actividad	Unidad de Medida	Cantidad Programada Anual	Calendarización de Metas Físicas							
				Primer Trimestre		Segundo Trimestre		Tercer Trimestre		Cuarto Trimestre	
				Abs	%	Abs	%	Abs	%	Abs	%
8	COMITÉ MUNICIPAL DE PREVENCIÓN Y CONTROL DE CRECIMIENTO URBANO	SESIONES	12.00	3.00	25.00	3.00	25.00	3.00	25.00	3.00	25.00

ELABORÓ

L.R.I. SUGHEY GARCÍA OUELLAR
CUARTO REGIDOR

REVISÓ
 DIRECCIÓN DE PLANEACIÓN
 PARA EL DESARROLLO MUNICIPAL
 LIC. MARIELA REYES GARCÍA
 2019 2021
 DIRECTORA DE PLANEACIÓN

AUTORIZÓ

M. EN E. BERTIN PONCE LOZA
TESORERO MUNICIPAL



**Sistema de Coordinación Hacendaria del Estado de México con sus Municipios
Manual para la Planeación, Programación y Presupuestación Municipal 2019**

Presupuesto Basado en Resultados Municipal

MUNICIPIO DE:
VILLA DE ALLENDE

Del 1 de enero al 31 de diciembre de 2019

(Clave)

(Denominación)

MUNICIPIO DE VILLA DE ALLENDE	0112	Programa Presupuestario	01030101	Conducción De Las Políticas Generales De Gobierno
ENTE PÚBLICO:		Proyecto	010301010201	Audiencia Pública Y Consulta Popular
PbRM-02a	CALENDARIZACION DE METAS DE ACTIVIDAD POR PROYECTO	Dependencia General	C05	Regiduría V
		Dependencia Auxiliar	110	Acción Cívica

Código	Descripción de las Metas de la Actividad	Unidad de Medida	Cantidad Programada Anual	Calendarización de Metas Físicas							
				Primer Trimestre		Segundo Trimestre		Tercer Trimestre		Cuarto Trimestre	
				Abs	%	Abs	%	Abs	%	Abs	%
1	CABILDO	SESIONES	48.00	12.00	25.00	12.00	25.00	12.00	25.00	12.00	25.00
2	GIRAS DE TRABAJO. INICIOS Y ENTREGAS DE OBRA	INVITACIONES	48.00	12.00	25.00	12.00	25.00	12.00	25.00	12.00	25.00
3	ATENCION CIUDADANA	AUDIENCIAS	96.00	24.00	25.00	24.00	25.00	24.00	25.00	24.00	25.00
4	SEGURIDAD PUBLICA	CONSEJO	12.00	3.00	25.00	3.00	25.00	3.00	25.00	3.00	25.00
5	CODEMUN	SESIONES	6.00	1.00	16.67	2.00	33.33	1.00	16.67	2.00	33.33
6	ASISTIR A EVENTOS CIVICOS	EVENTOS	6.00	4.00	66.67	0.00	0.00	1.00	16.67	1.00	16.67

EL ABORRADO
 AYUNTAMIENTO DE VILLA DE ALLENDE
 C. TOMAS MARIN AGUIRRE
 REGIDOR
 QUINTA REGIDURÍA
 2019 - 2021

REVISÓ
 LIC. MARIELA REYES GARCÍA
 DIRECTORA DE PLANEACIÓN

AYUNTAMIENTO DE VILLA DE ALLENDE
 DIRECCIÓN DE PLANEACIÓN
 PARA EL DESARROLLO MUNICIPAL
 2019 - 2021

AUTORIZÓ
 M. EN E. BERTIN PONCE LOZA
 TESORERO MUNICIPAL



**Sistema de Coordinación Hacendaria del Estado de México con sus Municipios
Manual para la Planeacion, Programación y Presupuestación Municipal 2019**

Presupuesto Basado en Resultados Municipal

MUNICIPIO DE:
VILLA DE ALLENDE

Del 1 de enero al 31 de diciembre de 2019

(Clave)

(Denominación)

MUNICIPIO DE VILLA DE ALLENDE		0112	Programa Presupuestario	01030101	Conducción De Las Políticas Generales De Gobierno
ENTE PÚBLICO:			Proyecto	010301010201	Audiencia Pública Y Consulta Popular
PbRM-02a	CALENDARIZACION DE METAS DE ACTIVIDAD POR PROYECTO		Dependencia General	C05	Regiduría V
			Dependencia Auxiliar	110	Acción Cívica

Código	Descripción de las Metas de la Actividad	Unidad de Medida	Cantidad Programada Anual	Calendarización de Metas Físicas							
				Primer Trimestre		Segundo Trimestre		Tercer Trimestre		Cuarto Trimestre	
				Abs	%	Abs	%	Abs	%	Abs	%
7	SISTEMA MUNICIPAL DE PREVENCIÓN INTEGRAL DE LOS DERECHOS DE LAS NIÑAS, NIÑOS Y ADOLESCENTES	SESIONES	1.00	0.00	0.00	1.00	100.00	0.00	0.00	0.00	0.00
8	COMUPO	SESIONES	1.00	0.00	0.00	0.00	0.00	1.00	100.00	0.00	0.00
9	COMITÉ MUNICIPAL DE PREVENCIÓN Y CONTROL DE CRECIMIENTO URBANO	SESIONES	12.00	3.00	25.00	3.00	25.00	3.00	25.00	3.00	25.00
10	REALIZAR RECORRIDO A LAS DIFERENTES ESCUELAS DE EL MUNICIPIO	VISITAS	48.00	12.00	25.00	12.00	25.00	12.00	25.00	12.00	25.00

ELABORÓ
 C. JIMAS MARTÍNEZ GARCÍA
 QUINTO REGIDOR
QUINTA REGIDURÍA
 2019 - 2021

REVISÓ

 LIC. MARIELA REYES GARCÍA
 DIRECTORA DE PLANEACIÓN

H. AYUNTAMIENTO DE VILLA DE ALLENDE
 DIRECCIÓN DE PLANEACIÓN
 PARA EL DESARROLLO MUNICIPAL
 2019 - 2021

AUTORIZÓ

 LIC. ENE BERTIN PONCE LOZA
 TESORERO MUNICIPAL



**Sistema de Coordinación Hacendaria del Estado de México con sus Municipios
Manual para la Planeación, Programación y Presupuestación Municipal 2019**

Presupuesto Basado en Resultados Municipal

MUNICIPIO DE:
VILLA DE ALLENDE

Del 1 de enero al 31 de diciembre de 2019

(Clave)

(Denominación)

MUNICIPIO DE VILLA DE ALLENDE		0112	Programa Presupuestario	01030101	Conducción De Las Políticas Generales De Gobierno
ENTE PÚBLICO:			Proyecto	010301010201	Audiencia Pública Y Consulta Popular
PbRM-02a	CALENDARIZACION DE METAS DE ACTIVIDAD POR PROYECTO		Dependencia General	C06	Regiduría Vi
			Dependencia Auxiliar	110	Acción Cívica


Código	Descripción de las Metas de la Actividad	Unidad de Medida	Cantidad Programada Anual	Calendarización de Metas Físicas							
				Primer Trimestre		Segundo Trimestre		Tercer Trimestre		Cuarto Trimestre	
				Abs	%	Abs	%	Abs	%	Abs	%
1	CABILDO	SESIONES	48.00	12.00	25.00	12.00	25.00	12.00	25.00	12.00	25.00
2	GIRAS DE TRABAJO. INICIOS Y ENTREGAS DE OBRA	INVITACIONES	48.00	12.00	25.00	12.00	25.00	12.00	25.00	12.00	25.00
3	ATENCION CIUDADANA	AUDIENCIAS	96.00	24.00	25.00	24.00	25.00	24.00	25.00	24.00	25.00
4	SEGURIDAD PUBLICA	CONSEJO	12.00	3.00	25.00	3.00	25.00	3.00	25.00	3.00	25.00
5	CODEMUN	SESIONES	6.00	1.00	16.67	2.00	33.33	1.00	16.67	2.00	33.33
6	ASISTIR A EVENTOS CIVICOS	EVENTOS	6.00	4.00	66.67	0.00	0.00	1.00	16.67	1.00	16.67
7	COMUPO	SESIONES	1.00	0.00	0.00	0.00	0.00	1.00	100.00	0.00	0.00


 ELABORÓ
 C. MA. ANDREA MORALES BERTIN MARCELINO
 SEXTO REGIDOR
SEXTA REGIDURÍA
2019 - 2021

REVISÓ

 LIC. MARIELA REYES GARCIA
 DIRECTORA DE PLANEACIÓN


 DIRECCIÓN DE PLANEACIÓN
 PARA EL DESARROLLO MUNICIPAL
2019 - 2021

AUTORIZÓ

 M. EN E. BERTIN PONCE LOZA
 TESORERO MUNICIPAL



Sistema de Coordinación Hacendaria del Estado de México con sus Municipios
 Manual para la Planeación, Programación y Presupuestación Municipal 2019

Presupuesto Basado en Resultados Municipal

MUNICIPIO DE:
 VILLA DE ALLENDE

Del 1 de enero al 31 de diciembre de 2019

(Clave)

(Denominación)

MUNICIPIO DE VILLA DE ALLENDE ENTE PÚBLICO:	0112	Programa Presupuestario Proyecto	01030101 010301010201	Conductión De Las Políticas Generales De Gobierno Audiencia Pública Y Consulta Popular
PbRM-02a	CALENDARIZACION DE METAS DE ACTIVIDAD POR PROYECTO	Dependencia General Dependencia Auxiliar	C06 110	Regiduría Vi Acción Cívica

Código	Descripción de las Metas de la Actividad	Unidad de Medida	Cantidad Programada Anual	Calendarización de Metas Físicas							
				Primer Trimestre		Segundo Trimestre		Tercer Trimestre		Cuarto Trimestre	
				Abs	%	Abs	%	Abs	%	Abs	%
8	COMITÉ MUNICIPAL DE PREVENCIÓN Y CONTROL DE CRECIMIENTO URBANO	SESIONES	12.00	3.00	25.00	3.00	25.00	3.00	25.00	3.00	25.00
9	INTEGRACION MUNICIPAL DE CULTURA FISICA Y DEPORTE		0.00	0.00	0.00	0.00	0.00	0.00	0.00	0.00	0.00
10	APOYOS A LA VIVIENDA (PIE DE CASA Y CUARTOS DE 4x4)	GESTION	4.00	1.00	25.00	1.00	25.00	1.00	25.00	1.00	25.00
11	APOYOS AL CAMPO (FERTILIZANTE)	GESTION	2.00	1.00	50.00	0.00	0.00	0.00	0.00	1.00	50.00

AYUNTAMIENTO DE VILLA DE ALLENDE
 ELABORÓ
 C. MA. ANDREA MINERVA BERNAL MARCELINO
 SEXTA REGIDURIA
 2019 - 2021

REVISÓ
 LIC. MARIELA REYES GARCIA
 DIRECTORA DE PLANEACIÓN

AYUNTAMIENTO DE VILLA DE ALLENDE
 DIRECCIÓN DE PLANEACIÓN
 PARA EL DESARROLLO MUNICIPAL
 2019 - 2021

AUTORIZÓ
 M. EN ELBERTIN PONCE LOZA
 TESORERO MUNICIPAL



**Sistema de Coordinación Hacendaria del Estado de México con sus Municipios
Manual para la Planeacion, Programación y Presupuestación Municipal 2019**

Presupuesto Basado en Resultados Municipal

MUNICIPIO DE:
VILLA DE ALLENDE

Del 1 de enero al 31 de diciembre de 2019

(Clave)

(Denominación)

MUNICIPIO DE VILLA DE ALLENDE	0112	Programa Presupuestario	01030101	Conducción De Las Políticas Generales De Gobierno
ENTE PÚBLICO:		Proyecto	010301010201	Audiencia Pública Y Consulta Popular
PbRM-02a	CALENDARIZACION DE METAS DE ACTIVIDAD POR PROYECTO	Dependencia General	C08	Regiduría VIII
		Dependencia Auxiliar	110	Acción Cívica

Código	Descripción de las Metas de la Actividad	Unidad de Medida	Cantidad Programada Anual	Calendarización de Metas Físicas							
				Primer Trimestre		Segundo Trimestre		Tercer Trimestre		Cuarto Trimestre	
				Abs	%	Abs	%	Abs	%	Abs	%
1	ASISTIR A SECCIONES DE CABILO	52 EXCEPTO SI SE DIERA ALGUNA EXTRAORDIN	52.00	13.00	25.00	13.00	25.00	13.00	25.00	13.00	25.00
2	AUDIENCIAS A LA CIUDADANIA	AUDIENCIA	800.00	150.00	18.75	250.00	31.25	200.00	25.00	200.00	25.00
3	ASISTIR A EVENTOS CIVICOS	EVENTOS	2.00	0.00	0.00	0.00	0.00	1.00	50.00	1.00	50.00
4	ASISTIR A GIRAS DE TRABAJO CON EL PRESIDENTE	EVENTUAL	4.00	1.00	25.00	1.00	25.00	1.00	25.00	1.00	25.00
5	GESTIONAR APOYOS ANTE DIFERENTES INSTANCIAS ESTATALES Y FEDERALES	GESTIÓN	8.00	3.00	37.50	2.00	25.00	3.00	37.50	0.00	0.00
6	REALIZAR RECORRIDO POR LAS COMUNIDADES ASIGNADAS DE EL CLARIN, MACIA, LAS DALIAS, MANZANA DE CHICHICASHLE Y SAN CAYETANO	RECORRIDO	20.00	5.00	25.00	5.00	25.00	5.00	25.00	5.00	25.00



[Signature]

ELABORÓ
T. C. YENI FERRER REYES
SECRETARÍA DE PLANEACIÓN
OCTAVA REGIDURÍA
2019 - 2021

[Signature]
REVISÓ
LIC. MARIELA REYES GARCÍA
DIRECTORA DE PLANEACIÓN

[Signature]
AUTORIZÓ
M. ENR. BERTIN PONCE LOZA
TESORERO MUNICIPAL



**Sistema de Coordinación Hacendaria del Estado de México con sus Municipios
Manual para la Planeación, Programación y Presupuestación Municipal 2019**

Presupuesto Basado en Resultados Municipal

MUNICIPIO DE:
VILLA DE ALLENDE

Del 1 de enero al 31 de diciembre de 2019

(Clave)

(Denominación)

MUNICIPIO DE VILLA DE ALLENDE		Programa Presupuestario	01030101	Conducción De Las Políticas Generales De Gobierno	
ENTE PÚBLICO:	0112		Proyecto	010301010201	Audiencia Pública Y Consulta Popular
PbRM-02a	CALENDARIZACION DE METAS DE ACTIVIDAD POR PROYECTO	Dependencia General	C08	Regiduría Viii	
		Dependencia Auxiliar	110	Acción Cívica	

Código	Descripción de las Metas de la Actividad	Unidad de Medida	Cantidad Programada Anual	Calendarización de Metas Físicas							
				Primer Trimestre		Segundo Trimestre		Tercer Trimestre		Cuarto Trimestre	
				Abs	%	Abs	%	Abs	%	Abs	%
7	TRABAJAR EN COORDINACION CON DEPENDENCIAS DE ATENCION AL MIGRANTE Y PARTICIPACION CIUDADANA	ASISTIR	12.00	3.00	25.00	3.00	25.00	3.00	25.00	3.00	25.00
8	TENER EL CONOCIMIENTO EN TODO LO RELACIONADO CON ATENCION AL MIGRANTE, PARTICIPACION CIUDADANA Y ASISTIR A LAS DEPENDENCIAS CORRESPONDIENTES	EVENTUAL	4.00	1.00	25.00	1.00	25.00	1.00	25.00	1.00	25.00

EL ELABORÓ
T. C. YENI FERRER REYES
 OCTAVO REGIDOR
OCTAVA REGIDURÍA
2019 - 2021

REVISÓ
DIRECCIÓN DE PLANEACIÓN
PARA EL DESARROLLO MUNICIPAL
2019 - 2021
LIC. MARIELA REYES GARCÍA
 DIRECTORA DE PLANEACIÓN

AUTORIZÓ
M. E. BERNAL PONCE LOZA
 TESORERO MUNICIPAL



Sistema de Coordinación Hacendaria del Estado de México con sus Municipios
 Manual para la Planeacion, Programación y Presupuestación Municipal 2019

Presupuesto Basado en Resultados Municipal

MUNICIPIO DE:
 VILLA DE ALLENDE

Del 1 de enero al 31 de diciembre de 2019

(Clave)

(Denominación)

MUNICIPIO DE VILLA DE ALLENDE		Programa Presupuestario Proyecto	01030101	Conducción De Las Políticas Generales De Gobierno	
ENTE PÚBLICO: 0112			010301010201	Audiencia Pública Y Consulta Popular	
PbRM-02a	CALENDARIZACION DE METAS DE ACTIVIDAD POR PROYECTO	Dependencia General	C09	Regiduría Ix	
		Dependencia Auxiliar	110	Acción Cívica	

Código	Descripción de las Metas de la Actividad	Unidad de Medida	Cantidad Programada Anual	- Calendarización de Metas Físicas							
				Primer Trimestre		Segundo Trimestre		Tercer Trimestre		Cuarto Trimestre	
				Abs	%	Abs	%	Abs	%	Abs	%
1	CABILDO	SESIONES	52.00	13.00	25.00	13.00	25.00	13.00	25.00	13.00	25.00
2	INICIOS Y ENTREGAS DE OBRA	NOTA	80.00	20.00	25.00	20.00	25.00	20.00	25.00	20.00	25.00
3	ATENCION CIUDADANA	AUDIENCIAS	96.00	24.00	25.00	24.00	25.00	24.00	25.00	24.00	25.00
4	SEGURIDAD PUBLICA	CONSEJO	4.00	1.00	25.00	1.00	25.00	1.00	25.00	1.00	25.00
5	CODEMUN	CONSEJO	6.00	1.00	16.67	2.00	33.33	1.00	16.67	2.00	33.33
6	ASISTIR A EVENTOS CIVICOS	EVENTOS	6.00	4.00	66.67	0.00	0.00	1.00	16.67	1.00	16.67
7	COMITÉ MUNICIPAL DE PREVENCIÓN Y CONTROL DE CRECIMIENTO DE BANDO	CONSEJO	6.00	2.00	25.00	2.00	25.00	2.00	25.00	2.00	25.00

ELABORÓ

C. MARIA DEL CARMEN CASTILLO GOMEZ
NOVENA REGIDURÍA
NOVENA REGIDOR
2019 - 2021

REVISÓ

DIRECCIÓN DE PLANEACIÓN
PARA EL DESARROLLO MUNICIPAL
LIC. MARIELA REYES GARCÍA
DIRECTORA DE PLANEACIÓN
2019 - 2021

AUTORIZÓ

M. EN E. BERTIN PONCE LOZA
TESORERO MUNICIPAL



**Sistema de Coordinación Hacendaria del Estado de México con sus Municipios
Manual para la Planeacion, Programación y Presupuestación Municipal 2019**

Presupuesto Basado en Resultados Municipal

MUNICIPIO DE:
VILLA DE ALLENDE

Del 1 de enero al 31 de diciembre de 2019

(Clave)

(Denominación)

MUNICIPIO DE VILLA DE ALLENDE		Programa Presupuestario	01030101	Conducción De Las Políticas Generales De Gobierno
ENTE PÚBLICO: 0112		Proyecto	010301010201	Audiencia Pública Y Consulta Popular
PbRM-02a	CALENDARIZACION DE METAS DE ACTIVIDAD POR PROYECTO	Dependencia General	C09	Regiduría Ix
		Dependencia Auxiliar	110	Acción Cívica

Código	Descripción de las Metas de la Actividad	Unidad de Medida	Cantidad Programada Anual	Calendarización de Metas Físicas							
				Primer Trimestre		Segundo Trimestre		Tercer Trimestre		Cuarto Trimestre	
				Abs	%	Abs	%	Abs	%	Abs	%
8	RECORRIDO A LAS COMUNIDADES ASIGNADAS	VISITAS	48.00	12.00	25.00	12.00	25.00	12.00	25.00	12.00	25.00

ELABORÓ
[Firma]
M. EN E. BERTIN PONCE LOZA
NOVENA REGIDURÍA
NOVENA REGIDURÍA
2019 - 2021

C. MARIA DEL CARMEN
NOVENA REGIDURÍA
NOVENA REGIDURÍA
2019 - 2021

REVISÓ
[Firma]
DIRECCIÓN DE PLANEACIÓN
DIRECCIÓN DE PLANEACIÓN
PARA EL DESARROLLO MUNICIPAL
LIC. MARIELA REYES GARCÍA
2019 - 2021
DIRECTORA DE PLANEACIÓN

AUTORIZÓ
[Firma]
M. EN E. BERTIN PONCE LOZA
TESORERO MUNICIPAL



Sistema de Coordinación Hacendaria del Estado de México con sus Municipios
 Manual para la Planeacion, Programación y Presupuestación Municipal 2019

Presupuesto Basado en Resultados Municipal

MUNICIPIO DE:
 VILLA DE ALLENDE

Del 1 de enero al 31 de diciembre de 2019

(Clave)

(Denominación)

MUNICIPIO DE VILLA DE ALLENDE ENTE PÚBLICO: 0112		Programa Presupuestario Proyecto	01030101 010301010201	Conducción De Las Políticas Generales De Gobierno Audiencia Pública Y Consulta Popular
PbrM-02a	CALENDARIZACION DE METAS DE ACTIVIDAD POR PROYECTO	Dependencia General Dependencia Auxiliar	C10 110	Regiduría X Acción Cívica

Código	Descripción de las Metas de la Actividad	Unidad de Medida	Cantidad Programada Anual	Calendarización de Metas Físicas							
				Primer Trimestre		Segundo Trimestre		Tercer Trimestre		Cuarto Trimestre	
				Abs	%	Abs	%	Abs	%	Abs	%
1	CABILDO	SESIONES	48.00	12.00	25.00	12.00	25.00	12.00	25.00	12.00	25.00
2	GIRAS DE TRABAJO. INICIOS Y ENTREGAS DE OBRA	INVITACIONES	48.00	12.00	25.00	12.00	25.00	12.00	25.00	12.00	25.00
3	ATENCION CIUDADANA	AUDIENCIAS	96.00	24.00	25.00	24.00	25.00	24.00	25.00	24.00	25.00
4	SEGURIDAD PUBLICA	CONSEJO	12.00	3.00	25.00	3.00	25.00	3.00	25.00	3.00	25.00
5	CODEMUN	CONSEJO	6.00	1.00	16.67	2.00	33.33	1.00	16.67	2.00	33.33
6	ASISTIR A EVENTOS CIVICOS	EVENTOS	6.00	4.00	66.67	0.00	0.00	1.00	16.67	1.00	16.67
7	COMITÉ MUNICIPAL DE PREVENCIÓN Y CONTROL DE CRECIMIENTO URBANO	CONSEJO	12.00	3.00	25.00	3.00	25.00	3.00	25.00	3.00	25.00

ELABORÓ

C. NESTOR BENHUMEA GUADARRAMA

DÉCIMO REGIDOR

REVISÓ

LIC. MARIELA REYES
 DIRECTORA DE PLANEACIÓN
 PARA EL DESARROLLO MUNICIPAL
 2019 - 2021

AUTORIZÓ

M. EN F. BENJAMIN PONCE LOZA

TESORERO MUNICIPAL



**Sistema de Coordinación Hacendaria del Estado de México con sus Municipios
Manual para la Planeacion, Programación y Presupuestación Municipal 2019**

Presupuesto Basado en Resultados Municipal

MUNICIPIO DE:
VILLA DE ALLENDE

Del 1 de enero al 31 de diciembre de 2019

(Clave)


(Denominación)

MUNICIPIO DE VILLA DE ALLENDE		Programa Presupuestario	01030101	Conducción De Las Políticas Generales De Gobierno
ENTE PÚBLICO:		Proyecto	010301010201	Audiencia Pública Y Consulta Popular
PbRM-02a	CALENDARIZACION DE METAS DE ACTIVIDAD POR PROYECTO	Dependencia General	C10	Regiduría X
		Dependencia Auxiliar	110	Acción Cívica

Código	Descripción de las Metas de la Actividad	Unidad de Medida	Cantidad Programada Anual	Calendarización de Metas Físicas							
				Primer Trimestre		Segundo Trimestre		Tercer Trimestre		Cuarto Trimestre	
				Abs	%	Abs	%	Abs	%	Abs	%
8	RECORRIDO A LAS COMUNIDADES ASIGNADAS	VISITAS	48.00	12.00	25.00	12.00	25.00	12.00	25.00	12.00	25.00
9	SUPERVISAR PANTEONES DEL MUNICIPIO	VISITAS	48.00	12.00	25.00	12.00	25.00	12.00	25.00	12.00	25.00

ELABORO
C. NESTOR BENHUMEA GUADARRAMA
DÉCIMO REGIDOR


 REVISÓ
 DIRECCIÓN DE PLANEACIÓN
 LIC. MARIANA PARRA
 DIRECTORA DE PLANEACIÓN
 2019 - 2021


 M. EN E. BETTY PONCE LOZA
 TESORERO MUNICIPAL



Sistema de Coordinación Hacendaria del Estado de México con sus Municipios
 Manual para la Planeación, Programación y Presupuestación Municipal 2019

Presupuesto Basado en Resultados Municipal

MUNICIPIO DE:
 VILLA DE ALLENDE

Del 1 de enero al 31 de diciembre de 2019

(Clave)

(Denominación)

MUNICIPIO DE VILLA DE ALLENDE		0112	Programa Presupuestario	01030401	Desarrollo De La Función Pública Y Ética En El Servicio Público
ENTE PÚBLICO:			Proyecto	010304010102	Participación Social En La Formulación, Seguimiento, Control Y Evaluac Int De Obras, Program Y Serv Pub
PbRM-02a	CALENDARIZACION DE METAS DE ACTIVIDAD POR PROYECTO		Dependencia General	K00	Contraloria
			Dependencia Auxiliar	136	Auditoría Administrativa

Código	Descripción de las Metas de la Actividad	Unidad de Medida	Cantidad Programada Anual	Calendarización de Metas Físicas							
				Primer Trimestre		Segundo Trimestre		Tercer Trimestre		Cuarto Trimestre	
				Abs	%	Abs	%	Abs	%	Abs	%
1	FORMACIÓN DE COMITÉS CIUDADANOS DE CONTROL Y VIGILANCIA EN OBRA PUBLICA	COMITÉS	0.00	0.00	0.00	0.00	0.00	0.00	0.00	0.00	0.00
2	SUPERVISIÓN Y DEIFICACIÓN DE OBRAS EN PROCESO Y TERMIADAS	VERIFICACIÓN	120.00	5.00	4.17	50.00	41.67	60.00	50.00	5.00	4.17
3	FORMACIÓN DE COMITÉS CIUDADANOS DE CONTROL Y VIGILANCIA DE DESAYUNOS ESCOLARES CALIENTES	COMITÉS	12.00	3.00	25.00	3.00	25.00	3.00	25.00	3.00	25.00
4	FORMACION DE COMITÉS CIUDADANOS DE CONTROL Y VIGILANCIA DE DESAYUNOS ESCOLARES FRIOS	COMITÉS	2,880.00	720.00	25.00	720.00	25.00	720.00	25.00	720.00	25.00
5	FORMACIÓN DE COMITÉS CIUDADANOS DE CONTROL Y VIGILANCIA DE ESCUELAS DE TIEMPO COMPLETÓ	COMITÉS	12.00	3.00	25.00	3.00	25.00	3.00	25.00	3.00	25.00

ELABORÓ
 H. AYUNTAMIENTO DE VILLA DE ALLENDE

LIC. STEFANO MARIN JIMENEZ
 CONTRALORIA MUNICIPAL

CONTRALORÍA INTERNA MUNICIPAL
 2019 - 2021

REVISÓ
 H. AYUNTAMIENTO DE VILLA DE ALLENDE
 DIRECCIÓN DE PLANEACIÓN PARA EL DESARROLLO MUNICIPAL
 2019 - 2021

MARIELA REYES GARCÍA
 DIRECTORA DE PLANEACIÓN

AUTORIZÓ
 M. EN E. BERTIN PONCE LOZA
 TESORERO MUNICIPAL



**Sistema de Coordinación Hacendaria del Estado de México con sus Municipios
Manual para la Planeacion, Programación y Presupuestación Municipal 2019**

Presupuesto Basado en Resultados Municipal

MUNICIPIO DE:
VILLA DE ALLENDE

Del 1 de enero al 31 de diciembre de 2019

(Clave)

(Denominación)

MUNICIPIO DE VILLA DE ALLENDE		Programa Presupuestario	01030903	Mediacion Y Conciliacion Municipal
ENTE PÚBLICO: 0112		Proyecto	010309030101	Mediacion , Conciliacion Y Funcion Calificadora Municipal
PbRM-02a	CALENDARIZACION DE METAS DE ACTIVIDAD POR PROYECTO	Dependencia General	D00	Secretaria Del Ayuntamiento
		Dependencia Auxiliar	108	Oficialía Conciliadora

Código	Descripción de las Metas de la Actividad	Unidad de Medida	Cantidad Programada Anual	Calendarización de Metas Físicas							
				Primer Trimestre		Segundo Trimestre		Tercer Trimestre		Cuarto Trimestre	
				Abs	%	Abs	%	Abs	%	Abs	%
1	ACTAS INFORMATIVAS	ACTAS	674.00	200.00	29.67	182.00	27.00	175.00	25.96	117.00	17.36
2	CONVENIOS	CONVENIOS	202.00	52.00	25.74	69.00	34.16	42.00	20.79	39.00	19.31
3	CERIFICACIONES	CERIFICACIONES	8.00	3.00	37.50	2.00	25.00	2.00	25.00	1.00	12.50
4	ACTAS DE MUTUO RESPETO	ACTAS	288.00	65.00	22.57	99.00	34.38	77.00	26.74	47.00	16.32
5	CITATORIOS	CITATORIOS	1,397.00	344.00	24.62	382.00	27.34	339.00	24.27	332.00	23.77
6	DISPOCISIONES A COMANDANCIA	DISPOCISIONES	164.00	33.00	20.12	60.00	36.59	54.00	32.93	17.00	10.37
7	RECIBOS DE PARTICULARES	RECIBOS	404.00	104.00	22.56	136.00	29.50	111.00	24.08	110.00	23.86

ELABORÓ

LIC. AZUCENA BELEM GONZALEZ ESTRADA
OFICIAL MEDIADOR CONCILIADOR

REVISÓ

DIRECCIÓN DE PLANEACIÓN
PARA EL DESARROLLO MUNICIPAL
2019 - 2021
LIC. MARIELA REYES GARCÍA
DIRECTORA DE PLANEACIÓN

AUTORIZÓ

M. EN E. BERTIN PONCE LOZA
TESORERO MUNICIPAL



**Sistema de Coordinación Hacendaria del Estado de México con sus Municipios
Manual para la Planeación, Programación y Presupuestación Municipal 2019**

Presupuesto Basado en Resultados Municipal

MUNICIPIO DE:
VILLA DE ALLENDE

Del 1 de enero al 31 de diciembre de 2019

(Clave)

(Denominación)

MUNICIPIO DE VILLA DE ALLENDE	0112	Programa Presupuestario	01030903	Mediacion Y Conciliacion Municipal
ENTE PÚBLICO:		Proyecto	010309030101	Mediacion , Conciliacion Y Funcion Calificadora Municipal
PbrM-02a	CALENDARIZACION DE METAS DE ACTIVIDAD POR PROYECTO	Dependencia General	D00	Secretaria Del Ayuntamiento
		Dependencia Auxiliar	108	Oficialía Conciliadora

Código	Descripción de las Metas de la Actividad	Unidad de Medida	Cantidad Programada Anual	Calendarización de Metas Físicas							
				Primer Trimestre		Segundo Trimestre		Tercer Trimestre		Cuarto Trimestre	
				Abs	%	Abs	%	Abs	%	Abs	%
8	SANCIONES ADMINISTRATIVAS	SANCIONES	24.00	4.00	16.67	9.00	37.50	4.00	16.67	7.00	29.17
9	CONCILIACIONES	CONCILIACIONES	773.00	184.00	23.80	168.00	21.73	237.00	30.66	184.00	23.80
10	ASESORIAS	ASESORIA	864.00	205.00	23.73	221.00	25.58	258.00	29.86	180.00	20.83
11	CANALIZACIONES	CANALIZACIONES	14.00	3.00	21.43	4.00	28.57	4.00	28.57	3.00	21.43
12	SALIDAS A CAMPO	SALIDAS	26.00	7.00	26.92	6.00	23.08	6.00	23.08	7.00	26.92
13	HECHOS DE TRANSITO	HECHOS	25.00	5.00	20.00	9.00	36.00	4.00	16.00	7.00	28.00

ELABORÓ

LIC. AZUCENA BELEM GONZALEZ ESTRADA
OFICIAL MEDIADOR CONCILIADOR

REVISÓ

DIRECCIÓN DE PLANEACIÓN PARA EL DESARROLLO MUNICIPAL
LIC. MARIELA REYES ARANDA
DIRECTORA DE PLANEACIÓN



AUTORIZÓ

M. EN E. BERTIN PONCE LOZA
TESORERO MUNICIPAL



**Sistema de Coordinación Hacendaria del Estado de México con sus Municipios
Manual para la Planeación, Programación y Presupuestación Municipal 2019**

Presupuesto Basado en Resultados Municipal

MUNICIPIO DE:
VILLA DE ALLENDE

Del 1 de enero al 31 de diciembre de 2019

(Clave)

(Denominación)

MUNICIPIO DE VILLA DE ALLENDE		Programa Presupuestario	01050202	Fortalecimiento De Los Ingresos
ENTE PÚBLICO:	0112	Proyecto	010502020101	Captación Y Recaudación De Ingresos
PbRM-02a	CALENDARIZACION DE METAS DE ACTIVIDAD POR PROYECTO	Dependencia General	L00	Tesoreria
		Dependencia Auxiliar	115	Ingresos

Código	Descripción de las Metas de la Actividad	Unidad de Medida	Cantidad Programada Anual	Calendarización de Metas Físicas							
				Primer Trimestre		Segundo Trimestre		Tercer Trimestre		Cuarto Trimestre	
				Abs	%	Abs	%	Abs	%	Abs	%
1	Implementar campañas de descuentos y bonificaciones	Constancias	3.00	2.00	66.67	0.00	0.00	1.00	33.33	0.00	0.00
2	Actualización de los padron de contribuyentes	Padron	12.00	3.00	25.00	3.00	25.00	3.00	25.00	3.00	25.00
3	Reporte de ingresos	Reporte de ingresos	12.00	3.00	25.00	3.00	25.00	3.00	25.00	3.00	25.00
4	Revisión y manejo de caja	Revisión	12.00	3.00	25.00	3.00	25.00	3.00	25.00	3.00	25.00



DIRECCIÓN DE PLANEACIÓN
PARA EL DESARROLLO MUNICIPAL
2019 - 2021

ELABORÓ

M. EN E. BERTIN PONCE LOZA
TESORERÍA MUNICIPAL

REVISÓ

MARIELA REYES GARCIA
DIRECTORA DE PLANEACIÓN

AUTORIZÓ

M. EN E. BERTIN PONCE LOZA
TESORERÍA MUNICIPAL



Sistema de Coordinación Hacendaria del Estado de México y sus Municipios
 Manual para la Planeación, Programación y Presupuestación Municipal 2019

Presupuesto Basado en Resultados Municipal

MUNICIPIO DE:
 VILLA DE ALLENDE

Del 1 de enero al 31 de diciembre de 2019

(Clave)

(Denominación)

MUNICIPIO DE VILLA DE ALLENDE		Programa Presupuestario	01050202	Fortalecimiento De Los Ingresos	
ENTE PÚBLICO: 0112		Proyecto	010502020401	Registro Y Control De Caja Y Tesorería	
PbRM-02a	CALENDARIZACION DE METAS DE ACTIVIDAD POR PROYECTO	Dependencia General	L00	Tesorería	
		Dependencia Auxiliar	116	Egresos	

Código	Descripción de las Metas de la Actividad	Unidad de Medida	Cantidad Programada Anual	Calendarización de Metas Físicas							
				Primer Trimestre		Segundo Trimestre		Tercer Trimestre		Cuarto Trimestre	
				Abs	%	Abs	%	Abs	%	Abs	%
1	Pago a proveedores	Pago	12.00	3.00	25.00	3.00	25.00	3.00	25.00	3.00	25.00
2	Analizar el padron de contribuyentes a fin de disminuir el razo	Padrón	1.00	0.00	0.00	1.00	100.00	0.00	0.00	0.00	0.00
3	Implementar campañas de descuentos y bonificaciones	Campaña	3.00	2.00	66.67	0.00	0.00	1.00	33.33	0.00	0.00
4	Reporte de egresos	Reporte	12.00	3.00	25.00	3.00	25.00	3.00	25.00	3.00	25.00

ELABORÓ

M. EN E. BERTIN PONCE LOZA

TESORERIA MUNICIPAL

REVISÓ

MARIELA REYES GARCIA

DIRECTORA DE PLANEACION



DIRECCION DE PLANEACION
 PARA EL DESARROLLO MUNICIPAL
 2019 - 2021

AUTORIZÓ

M. EN E. BERTIN PONCE LOZA

TESORERO MUNICIPAL



**Sistema de Coordinación Hacendaria del Estado de México y sus Municipios
Manual para la Planeación, Programación y Presupuestación Municipal 2019**

Presupuesto Basado en Resultados Municipal

MUNICIPIO DE:
VILLA DE ALLENDE

Del 1 de enero al 31 de diciembre de 2019

(Clave)

(Denominación)

MUNICIPIO DE VILLA DE ALLENDE		Programa Presupuestario	01050205	Planeación Y Presupuesto Basado En Resultados	
ENTE PÚBLICO: 0112		Proyecto	010502050203	Registro, Control Contable - Presupuestal Y Cuenta De La Hacienda Pública Municipal	
PbRM-02a	CALENDARIZACION DE METAS DE ACTIVIDAD POR PROYECTO	Dependencia General	L00	Tesorería	
		Dependencia Auxiliar	119	Contabilidad	

Código	Descripción de las Metas de la Actividad	Unidad de Medida	Cantidad Programada Anual	Calendarización de Metas Físicas							
				Primer Trimestre		Segundo Trimestre		Tercer Trimestre		Cuarto Trimestre	
				Abs	%	Abs	%	Abs	%	Abs	%
1	Integración del presupuesto para el ejercicio fiscal 2016	Presupuesto	1.00	1.00	100.00	0.00	0.00	0.00	0.00	0.00	0.00
2	Integración de la cuenta publica 2015	Cuenta	1.00	1.00	100.00	0.00	0.00	0.00	0.00	0.00	0.00
3	Informes mensuales	Informe	12.00	3.00	25.00	3.00	25.00	3.00	25.00	3.00	25.00

ELABORÓ

C.P. MA. DOLORES GARCIA OLIVAREZ
JEFE DE CONTABILIDAD

REVISÓ

MARIELA REYES GARCIA
2019 - 2021
DIRECTORA DE PLANEACIÓN

AUTORIZÓ

M. ENP. BERTIN PONCE LOZA
TESORERO MUNICIPAL





**Sistema de Coordinación Hacendaria del Estado de México con sus Municipios
Manual para la Planeación, Programación y Presupuestación Municipal 2019**

Presupuesto Basado en Resultados Municipal

MUNICIPIO DE:
VILLA DE ALLENDE


Del 1 de enero al 31 de diciembre de 2019

(Clave)


(Denominación)

MUNICIPIO DE VILLA DE ALLENDE		Programa Presupuestario	01050206	Consolidación De La Administración Pública De Resultados
ENTE PÚBLICO: 0112		Proyecto	010502060101	Administración De Personal
PbRM-02a	CALENDARIZACION DE METAS DE ACTIVIDAD POR PROYECTO	Dependencia General	E00	Administración
		Dependencia Auxiliar	120	Administración y Desarrollo de Personal


Código	Descripción de las Metas de la Actividad	Unidad de Medida	Cantidad Programada Anual	Calendarización de Metas Físicas							
				Primer Trimestre		Segundo Trimestre		Tercer Trimestre		Cuarto Trimestre	
				Abs	%	Abs	%	Abs	%	Abs	%
1	CONTROL DE AISITENCIA DE LOS EMPLEADOS	OBRAS	50.00	12.00	24.00	12.00	24.00	13.00	26.00	13.00	26.00
2	REPORTE DE FALTAS A TESORERIA	OBRAS	24.00	6.00	25.00	6.00	25.00	6.00	25.00	6.00	25.00
3	FIRMA DE CONTRATOS DE TRABAJO	OBRAS	2.00	1.00	50.00	0.00	0.00	1.00	50.00	0.00	0.00
4	SUPERVISION DE AREAS	OBRAS	60.00	15.00	25.00	15.00	25.00	15.00	25.00	15.00	25.00
5	ALTAS Y BAJAS DE ISEMMYN	OBRAS	2.00	1.00	50.00	0.00	0.00	1.00	50.00	0.00	0.00


 ELABORÓ

 JOSE JUÁN ESTRADA COLÍN
 DIRECTOR DE RECURSOS HUMANOS
DIRECCION DE RECURSOS HUMANOS 2019 - 2021


 REVISÓ

 LIC. MARIELA REYES GARCÍA
 DIRECTORA DE PLANEACIÓN
DIRECCION DE PLANEACION PARA EL DESARROLLO MUNICIPAL 2019 - 2021

AUTORIZÓ

 M. EN E. BERTIN PONCE LOZA
 TESORERO MUNICIPAL



**Sistema de Coordinación Hacendaria del Estado de México con sus Municipios
Manual para la Planeación, Programación y Presupuestación Municipal 2019**

Presupuesto Basado en Resultados Municipal

MUNICIPIO DE:
VILLA DE ALLENDE

Del 1 de enero al 31 de diciembre de 2019

(Clave)

(Denominación)

MUNICIPIO DE VILLA DE ALLENDE	0112	Programa Presupuestario	01070101	Seguridad Pública
ENTE PÚBLICO:		Proyecto	010701010101	Operación Y Vigilancia Para La Seguridad Y Prevención Del Delito
PbRM-02a	CALENDARIZACION DE METAS DE ACTIVIDAD POR PROYECTO	Dependencia General	Q00	Seguridad Publica Y Transito
		Dependencia Auxiliar	104	Seguridad Pública

Código	Descripción de las Metas de la Actividad	Unidad de Medida	Cantidad Programada Anual	Calendarización de Metas Físicas							
				Primer Trimestre		Segundo Trimestre		Tercer Trimestre		Cuarto Trimestre	
				Abs	%	Abs	%	Abs	%	Abs	%
1	OPERACIÓN Y VIGILANCIA PARA LA SEGURIDAD Y PREVENCIÓN DEL DELITO	OPERATIVOS	80.00	20.00	25.00	20.00	25.00	20.00	25.00	20.00	25.00
2	MANTENIMIENTO DE GALERAS	MANTENIMIENTO	1.00	1.00	100.00	0.00	0.00	0.00	0.00	0.00	0.00
3	APOYO A EVENTOS DEPORTIVOS, SOCIALES, RELIGIOSOS, OTROS	APOYO	200.00	50.00	25.00	50.00	25.00	50.00	25.00	50.00	25.00
4	VIALIDAD Y SEGURIDAD EN LAS ESCUELAS	VIALIDAD Y SEGURIDAD	240.00	60.00	25.00	60.00	25.00	60.00	25.00	60.00	25.00
5	CONFERENCIAS EN INSTITUCIONES EDUCATIVAS, SOBRE LA PREVENCIÓN DEL DELITO	CONFERENCIAS	15.00	4.00	26.67	4.00	26.67	3.00	20.00	4.00	26.67



ELABORÓ
[Signature]

C. ELEVID DIAZ LOPEZ
DIRECCIÓN DE SEGURIDAD PÚBLICA

REVISÓ
[Signature]
LIC. MARIELA REYES GARCÍA
DIRECTORA DE PLANEACIÓN

DIRECCIÓN DE PLANEACIÓN
PARA EL DESARROLLO MUNICIPAL
2019 - 2021

AUTORIZÓ
[Signature]
M. EN E. BERTIN PONCE LOZA
TESORERO MUNICIPAL



**Sistema de Coordinación Hacendaria del Estado de México con sus Municipios
Manual para la Planeación, Programación y Presupuestación Municipal 2019**

Presupuesto Basado en Resultados Municipal

MUNICIPIO DE:
VILLA DE ALLENDE

Del 1 de enero al 31 de diciembre de 2019

MUNICIPIO DE VILLA DE ALLENDE		(Clave)		(Denominación)	
ENTE PÚBLICO:	0112	Programa Presupuestario	01070101	Seguridad Pública	
		Proyecto	010701010103	Formación Profesional Especializada Para Servidores Públicos De Instituciones De Seguridad Publica	
PbRM-02a	CALENDARIZACION DE METAS DE ACTIVIDAD POR PROYECTO	Dependencia General	Q00	Seguridad Publica Y Transito	
		Dependencia Auxiliar	104	Seguridad Pública	

Código	Descripción de las Metas de la Actividad	Unidad de Medida	Cantidad Programada Anual	Calendarización de Metas Físicas							
				Primer Trimestre		Segundo Trimestre		Tercer Trimestre		Cuarto Trimestre	
				Abs	%	Abs	%	Abs	%	Abs	%
1	Cursos de capacitación para todos los elementos de la Dirección	Cursos	2.00	2.00	100.00	0.00	0.00	0.00	0.00	0.00	0.00
2	Cursos a instituciones educativas sobre la prevención del delito	Cursos	11.00	2.00	18.18	3.00	27.27	4.00	36.36	2.00	18.18
4	SESIONES DEL COMITÉ DE SEGURIDAD PÚBLICA MUNICIPAL	SESIONES	6.00	1.00	16.67	2.00	33.33	1.00	16.67	2.00	33.33
5	CURSOS DE CAPACITACIÓN PARA LOS ELEMENTOS DE LA DIRECCIÓN	CURSOS	3.00	1.00	33.33	0.00	0.00	1.00	33.33	1.00	33.33



ELABORÓ
C. Elevid Díaz López

C. ELEVID DIAZ LOPEZ
DIRECCIÓN DE SEGURIDAD PÚBLICA

REVISÓ
Mariela Reyes García

MARIELA REYES GARCIA
DIRECTORA DE PLANEACIÓN

DIRECCIÓN DE PLANEACIÓN
PARA EL DESARROLLO MUNICIPAL
2019 - 2021

AUTORIZÓ
M. En E. Bertin Ponce Loza

M. EN E. BERTIN PONCE LOZA
TESORERO MUNICIPAL



PbRm-08b FICHA TECNICA DE SEGUIMIENTO DE INDICADORES 2019 DE GESTIÓN O ESTRATEGICO

MUNICIPIO DE VILLA DE ALLENDE

TIPO DE FICHA: OSFEM

PILAR DE DESARROLLO / EJE TRANSVERSAL: 3 Pilar 3: Territorial
 TEMA DE DESARROLLO: Riesgo y protección civil .
 PROGRAMA PRESUPUESTARIO: 01070201 Protección civil
 PROYECTO PRESUPUESTARIO: 010702010102 Capacitación integral y actualización para la protección civil 010702010103 Difusión y comunicación para la protección civil
 010702010201 Prevención de riesgos y evaluación técnica de protección civil 010702010303 Coordinación de atención de emergencias y desastres

OBJETIVO DEL PROGRAMA PRESUPUESTARIO: Engloba los proyectos que integran acciones dirigidas a la protección de la vida e integridad física de las personas, a través de la capacitación y organización de la sociedad, para evitar y reducir los daños por accidentes, siniestros, desastres y catástrofes y fomentar la cultura de autoprotección, prevención y solidaridad en las tareas de auxilio y recuperación entre la población, así como prot

DEPENDENCIA GENERAL: Q00 SEGURIDAD PUBLICA Y TRANSITO
 DEPENDENCIA AUXILIAR: 105 Coordinación Municipal de Protección Civil

ESTRUCTURA DEL INDICADOR

NOMBRE DEL INDICADOR: Porcentaje de analíticos estadísticos de las contingencias por factores de riesgo.
 FÓRMULA DEL CÁLCULO: (Analíticos estadísticos de las contingencias por factores de riesgo /Resultados estadísticos de las contingencias por factores de riesgo)*100
 INTERPRETACIÓN: analíticos estadísticos de las contingencias por factores de riesgo.
 DIMENSIÓN QUE ATIENDE: Eficiencia FRECUENCIA DE MEDICIÓN: Trimestral
 DESCRIPCIÓN DEL FACTOR DE COMPARACIÓN: Municipal
 AMBITO GEOGRAFICO:
 COBERTURA:
 LINEA BASE 0
 Numero: NA 4.1

COMPORTAMIENTO DE LAS VARIABLES DURANTE EL TRIMESTRE: Enero-Marzo

VARIABLE	UNIDAD DE MEDIDA	OPERACION	META ANUAL	AVANCE TRIMESTRAL				AVANCE ACUMULADO			
				Programado	%	Alcanzado	%	Programado	%	Alcanzado	%
Analíticos estadísticos de las contingencias por factores de riesgo	Analíticos estadísticos	No sumable	0.00	0.00	0.00	0.00	0.00	0.00	0.00	0.00	0.00
Resultados estadísticos de las contingencias por factores de riesgo	Resultados estadísticos	No sumable	0.00	0.00	0.00	0.00	0.00	0.00	0.00	0.00	0.00

COMPORTAMIENTO DEL INDICADOR

DESCRIPCION DE LA META ANUAL

analíticos estadísticos de las contingencias por factores de riesgo.

META ANUAL	TRIMESTRE: Enero-Marzo							
	AVANCE TRIMESTRAL				AVANCE ACUMULADO			
	Programado	Alcanzado	EF%	SEMAFORO	Programado	Alcanzado	EF%	SEMAFORO
0.00	0.00	0.00	0.00		0.00	0.00	0.00	

DESCRIPCIÓN DE RESULTADOS Y JUSTIFICACIÓN EN CASO DE VARIACIÓN SUPERIOR A ± 10 % RESPECTO A LO PROGRAMADO

EVALUACION DEL INDICADOR

DEPENDENCIA GENERAL: Q00 SEGURIDAD PUBLICA Y TRANSITO
 DEPENDENCIA AUXILIAR: 105 Coordinación Municipal de Protección Civil

ELABORÓ

 C. Adolfo Díaz Jiménez

Lic. Mariela Reyes García





PbRm-08b FICHA TECNICA DE SEGUIMIENTO DE INDICADORES 2019 DE GESTIÓN O ESTRATEGICO

MUNICIPIO DE VILLA DE ALLENDE

TIPO DE FICHA: OSFEM

PILAR DE DESARROLLO / EJE TRANSVERSAL: 3 Pilar 3: Territorial

TEMA DE DESARROLLO: Riesgo y protección civil .

PROGRAMA PRESUPUESTARIO: 01070201 Protección civil

PROYECTO PRESUPUESTARIO: 010702010102 Capacitación integral y actualización para la protección civil 0107020103 Difusión y comunicación para la protección civil
 010702010201 Prevención de riesgos y evaluación técnica de protección civil 010702010303 Coordinación de atención de emergencias y desastres

OBJETIVO DEL PROGRAMA PRESUPUESTARIO: Engloba los proyectos que integran acciones dirigidas a la protección de la vida e integridad física de las personas, a través de la capacitación y organización de la sociedad, para evitar y reducir los daños por accidentes, siniestros, desastres y catástrofes y fomentar la cultura de autoprotección, prevención y solidaridad en las tareas de auxilio y recuperación entre la población, así como prot

DEPENDENCIA GENERAL: Q00 SEGURIDAD PUBLICA Y TRANSITO

DEPENDENCIA AUXILIAR: 105 Coordinación Municipal de Protección Civil

ESTRUCTURA DEL INDICADOR

NOMBRE DEL INDICADOR: Porcentaje en la actualización de los factores de riesgo.

FÓRMULA DEL CÁLCULO: $(\text{Factores de riesgo presentados en el periodo} / \text{Total de factores de riesgo}) * 100$

INTERPRETACIÓN: actualización de los factores de riesgo.

DIMENSIÓN QUE ATIENDE: Eficiencia FRECUENCIA DE MEDICIÓN: Trimestral

DESCRIPCIÓN DEL FACTOR DE COMPARACIÓN: Municipal

AMBITO GEOGRAFICO:

COBERTURA:

LINEA BASE 0

Numero: NA 4.2

COMPORTAMIENTO DE LAS VARIABLES DURANTE EL TRIMESTRE: Enero-Marzo

VARIABLE	UNIDAD DE MEDIDA	OPERACION	META ANUAL	AVANCE TRIMESTRAL				AVANCE ACUMULADO			
				Programado	%	Alcanzado	%	Programado	%	Alcanzado	%
Factores de riesgo presentados en el periodo	Factores de riesgo	Sumable	0.00	0.00	0.00	0.00	0.00	0.00	0.00	0.00	0.00
Total de factores de riesgo	Factores de riesgo	No sumable	5.00	5.00	100.00	0.00	0.00	5.00	100.00	0.00	0.00

COMPORTAMIENTO DEL INDICADOR

DESCRIPCIÓN DE LA META ANUAL

actualización de los factores de riesgo.

META ANUAL	TRIMESTRE: Enero-Marzo							
	AVANCE TRIMESTRAL				AVANCE ACUMULADO			
	Programado	Alcanzado	EF%	SEMAFORO	Programado	Alcanzado	EF%	SEMAFORO
0.00	0.00	0.00	0.00		0.00	0.00	0.00	

DESCRIPCIÓN DE RESULTADOS Y JUSTIFICACIÓN EN CASO DE VARIACIÓN SUPERIOR A ± 10 % RESPECTO A LO PROGRAMADO

EVALUACION DEL INDICADOR

DEPENDENCIA GENERAL: Q00 SEGURIDAD PUBLICA Y TRANSITO

DEPENDENCIA AUXILIAR: 105 Coordinación Municipal de Protección Civil

ELABORO

C. Adolfo Diaz Jimenez

Lic. Mariela Reyes Garcia



DIRECCIÓN DE PLANEACIÓN PARA EL DESARROLLO MUNICIPAL

2019 - 2021



PbRm-08b FICHA TECNICA DE SEGUIMIENTO DE INDICADORES 2019 DE GESTIÓN O ESTRATEGICO

MUNICIPIO DE VILLA DE ALLENDE

TIPO DE FICHA: OSFEM

PILAR DE DESARROLLO / EJE TRANSVERSAL: 3 Pilar 3: Territorial

TEMA DE DESARROLLO: Riesgo y protección civil .

PROGRAMA PRESUPUESTARIO: 01070201 Protección civil

PROYECTO PRESUPUESTARIO: 010702010102 Capacitación integral y actualización para la protección civil 0107020103 Difusión y comunicación para la protección civil
 010702010201 Prevención de riesgos y evaluación técnica de protección civil 010702010303 Coordinación de atención de emergencias y desastres

OBJETIVO DEL PROGRAMA PRESUPUESTARIO: Engloba los proyectos que integran acciones dirigidas a la protección de la vida e integridad física de las personas, a través de la capacitación y organización de la sociedad, para evitar y reducir los daños por accidentes, siniestros, desastres y catástrofes y fomentar la cultura de autoprotección, prevención y solidaridad en las tareas de auxilio y recuperación entre la población, así como prot

DEPENDENCIA GENERAL: Q00 SEGURIDAD PUBLICA Y TRANSITO

DEPENDENCIA AUXILIAR: 105 Coordinación Municipal de Protección Civil

ESTRUCTURA DEL INDICADOR

NOMBRE DEL INDICADOR: Porcentaje en el seguimiento de acuerdos del Consejo Municipal de Protección Civil.

FÓRMULA DEL CÁLCULO: (Acuerdos del Consejo de Protección Civil municipal registrados/ Total de acuerdos del Consejo de Protección Civil programados) *100

INTERPRETACIÓN: seguimiento de acuerdos del Consejo Municipal de Protección Civil.

DIMENSIÓN QUE ATIENDE: Eficiencia FRECUENCIA DE MEDICIÓN: Trimestral

DESCRIPCIÓN DEL FACTOR DE COMPARACIÓN: Municipal

AMBITO GEOGRAFICO:

COBERTURA:

LINEA BASE 2

Numero: NA 5.1

COMPORTAMIENTO DE LAS VARIABLES DURANTE EL TRIMESTRE: Enero-Marzo

VARIABLE	UNIDAD DE MEDIDA	OPERACION	META ANUAL	AVANCE TRIMESTRAL				AVANCE ACUMULADO			
				Programado	%	Alcanzado	%	Programado	%	Alcanzado	%
Acuerdos del Consejo de Protección Civil municipal registrados	Acuerdos	Sumable	0.00	0.00	0.00	0.00	0.00	0.00	0.00	0.00	0.00
Total de acuerdos del Consejo de Protección Civil programados	Acuerdos	Sumable	2.00	0.00	0.00	0.00	0.00	0.00	0.00	0.00	0.00

COMPORTAMIENTO DEL INDICADOR

DESCRIPCION DE LA META ANUAL

seguimiento de acuerdos del Consejo Municipal de Protección Civil.

META ANUAL	TRIMESTRE: Enero-Marzo							
	AVANCE TRIMESTRAL				AVANCE ACUMULADO			
	Programado	Alcanzado	EF%	SEMAFORO	Programado	Alcanzado	EF%	SEMAFORO
0.00	0.00	0.00	0.00		0.00	0.00	0.00	

DESCRIPCIÓN DE RESULTADOS Y JUSTIFICACIÓN EN CASO DE VARIACIÓN SUPERIOR A ± 10 % RESPECTO A LO PROGRAMADO

EVALUACION DEL INDICADOR

DEPENDENCIA GENERAL: Q00 SEGURIDAD PUBLICA Y TRANSITO

DEPENDENCIA AUXILIAR: 105 Coordinación Municipal de Protección Civil

ELABORÓ

C. Adolfo Díaz Jimenez

REVISÓ

Lic. Mariela Reyes García



DIRECCIÓN DE PLANEACIÓN
 PARA EL DESARROLLO MUNICIPAL
 2019 - 2021



PbRm-08b FICHA TECNICA DE SEGUIMIENTO DE INDICADORES 2019 DE GESTIÓN O ESTRATEGICO

MUNICIPIO DE VILLA DE ALLENDE

TIPO DE FICHA: OSFEM

PILAR DE DESARROLLO / EJE TRANSVERSAL: 3 Pilar 3: Territorial
 TEMA DE DESARROLLO: Riesgo y protección civil .
 PROGRAMA PRESUPUESTARIO: 01070201 Protección civil
 PROYECTO PRESUPUESTARIO: 010702010102 Capacitación integral y actualización para la protección civil 0107020103 Difusión y comunicación para la protección civil
 010702010201 Prevención de riesgos y evaluación técnica de protección civil 010702010303 Coordinación de atención de emergencias y desastres

OBJETIVO DEL PROGRAMA PRESUPUESTARIO: Engloba los proyectos que integran acciones dirigidas a la protección de la vida e integridad física de las personas, a través de la capacitación y organización de la sociedad, para evitar y reducir los daños por accidentes, siniestros, desastres y catástrofes y fomentar la cultura de autoprotección, prevención y solidaridad en las tareas de auxilio y recuperación entre la población, así como prot

DEPENDENCIA GENERAL: Q00 SEGURIDAD PUBLICA Y TRANSITO
 DEPENDENCIA AUXILIAR: 105 Coordinación Municipal de Protección Civil

ESTRUCTURA DEL INDICADOR

NOMBRE DEL INDICADOR: Porcentaje en la verificación del cumplimiento de los acuerdos del Consejo Municipal de Protección Civil.
 FÓRMULA DEL CÁLCULO: (Acuerdos del Consejo de Protección Civil Municipal cumplidos/Total de acuerdos del Consejo de Protección Civil)*100
 INTERPRETACIÓN: verificación del cumplimiento de los acuerdos del Consejo Municipal de Protección Civil.
 DIMENSIÓN QUE ATIENDE: Eficiencia FRECUENCIA DE MEDICIÓN: Trimestral
 DESCRIPCIÓN DEL FACTOR DE COMPARACIÓN: Municipal
 AMBITO GEOGRAFICO:
 COBERTURA:
 LINEA BASE 2
 Numero: NA 5.2

COMPORTAMIENTO DE LAS VARIABLES DURANTE EL TRIMESTRE: Enero-Marzo

VARIABLE	UNIDAD DE MEDIDA	OPERACION	META ANUAL	AVANCE TRIMESTRAL				AVANCE ACUMULADO			
				Programado	%	Alcanzado	%	Programado	%	Alcanzado	%
Acuerdos del Consejo de Protección Civil Municipal cumplidos	Acuerdos del Consejo	Sumable	0.00	0.00	0.00	0.00	0.00	0.00	0.00	0.00	0.00
Total de acuerdos del Consejo de Protección Civil	Acuerdos del Consejo	Sumable	2.00	0.00	0.00	0.00	0.00	0.00	0.00	0.00	0.00

COMPORTAMIENTO DEL INDICADOR

DESCRIPCION DE LA META ANUAL

verificación del cumplimiento de los acuerdos del Consejo Municipal de Protección Civil.

META ANUAL	TRIMESTRE: Enero-Marzo							
	AVANCE TRIMESTRAL				AVANCE ACUMULADO			
	Programado	Alcanzado	EF%	SEMAFORO	Programado	Alcanzado	EF%	SEMAFORO
0.00	0.00	0.00	0.00		0.00	0.00	0.00	

DESCRIPCIÓN DE RESULTADOS Y JUSTIFICACIÓN EN CASO DE VARIACIÓN SUPERIOR A ± 10 % RESPECTO A LO PROGRAMADO

EVALUACION DEL INDICADOR

DEPENDENCIA GENERAL: Q00 SEGURIDAD PUBLICA Y TRANSITO
 DEPENDENCIA AUXILIAR: 105 Coordinación Municipal de Protección Civil

ELABORÓ

C. Adolfo Díaz Jiménez

REVISÓ

Lic. Mariela Reyes García





PbRm-08b FICHA TECNICA DE SEGUIMIENTO DE INDICADORES 2019 DE GESTIÓN O ESTRATEGICO

MUNICIPIO DE VILLA DE ALLENDE

TIPO DE FICHA: OSFEM

PILAR DE DESARROLLO / EJE TRANSVERSAL: 4 Pilar 4: Seguridad
 TEMA DE DESARROLLO: Seguridad con visión ciudadana
 PROGRAMA PRESUPUESTARIO: 01080101 Protección jurídica de las personas y sus bienes
 PROYECTO PRESUPUESTARIO: 010801010302 Operación registral civil
 OBJETIVO DEL PROGRAMA PRESUPUESTARIO: Conjunto de acciones para el fortalecimiento de la seguridad pública municipal, edificando una alianza entre los distintos órdenes de gobierno y la población, a fin de consolidar una cultura de legalidad que impacte en la prevención del delito.
 DEPENDENCIA GENERAL: D00 SECRETARIA DEL AYUNTAMIENTO
 DEPENDENCIA AUXILIAR: 109 Registro Civil

ESTRUCTURA DEL INDICADOR

NOMBRE DEL INDICADOR: Porcentaje en la asistencia jurídica fundamentada y motivada brindada a la población.
 FÓRMULA DEL CÁLCULO: (Asistencia jurídica fundamentada y motivada brindada a la población/Asistencia jurídica fundamentada y motivada programada a brindar a la población)*100
 INTERPRETACIÓN: asistencia jurídica fundamentada y motivada brindada a la población.
 DIMENSIÓN QUE ATIENDE: Eficiencia FRECUENCIA DE MEDICIÓN: Trimestral
 DESCRIPCIÓN DEL FACTOR DE COMPARACIÓN: Municipal
 AMBITO GEOGRAFICO:
 COBERTURA:
 LINEA BASE 0
 Numero: NA 1.1 No aplica

COMPORTAMIENTO DE LAS VARIABLES DURANTE EL TRIMESTRE: Enero-Marzo

VARIABLE	UNIDAD DE MEDIDA	OPERACION	META ANUAL	AVANCE TRIMESTRAL				AVANCE ACUMULADO			
				Programado	%	Alcanzado	%	Programado	%	Alcanzado	%
Asistencia jurídica fundamentada y motivada brindada a la población			0.00	0.00	0.00	0.00	0.00	0.00	0.00	0.00	0.00
Asistencia jurídica fundamentada y motivada programada a brindar a la población			0.00	0.00	0.00	0.00	0.00	0.00	0.00	0.00	0.00

COMPORTAMIENTO DEL INDICADOR

DESCRIPCION DE LA META ANUAL

asistencia jurídica fundamentada y motivada brindada a la población.

META ANUAL	TRIMESTRE: Enero-Marzo							
	AVANCE TRIMESTRAL				AVANCE ACUMULADO			
	Programado	Alcanzado	EF%	SEMAFORO	Programado	Alcanzado	EF%	SEMAFORO
0.00	0.00	0.00	0.00		0.00	0.00	0.00	

DESCRIPCION DE RESULTADOS Y JUSTIFICACION EN CASO DE VARIACION SUPERIOR A ± 10 % RESPECTO A LO PROGRAMADO

EVALUACION DEL INDICADOR

DEPENDENCIA GENERAL: D00 SECRETARIA DEL AYUNTAMIENTO
 DEPENDENCIA AUXILIAR: 109 Registro Civil

ELABORÓ

 Lic. Miguel Ángel Lastra Flores

Gobierno del Estado de México
 Registro Civil
 Oficialía 01
 Villa de Allende

REVISÓ

 Lic. Mariela Reyes García

AYUNTAMIENTO DE VILLA DE ALLENDE
 DIRECCIÓN DE PLANEACIÓN
 PARA EL DESARROLLO MUNICIPAL
 2019 - 2021



PbRm-08b FICHA TECNICA DE SEGUIMIENTO DE INDICADORES 2019 DE GESTIÓN O ESTRATEGICO

MUNICIPIO DE VILLA DE ALLENDE

TIPO DE FICHA: OSFEM

PILAR DE DESARROLLO / EJE TRANSVERSAL: 4 Pilar 4: Seguridad
 TEMA DE DESARROLLO: Seguridad con visión ciudadana
 PROGRAMA PRESUPUESTARIO: 01080101 Protección jurídica de las personas y sus bienes
 PROYECTO PRESUPUESTARIO: 010801010302 Operación registral civil
 OBJETIVO DEL PROGRAMA PRESUPUESTARIO: Conjunto de acciones para el fortalecimiento de la seguridad pública municipal, edificando una alianza entre los distintos órdenes de gobierno y la población, a fin de consolidar una cultura de legalidad que impacte en la prevención del delito.
 DEPENDENCIA GENERAL: D00 SECRETARIA DEL AYUNTAMIENTO
 DEPENDENCIA AUXILIAR: 109 Registro Civil

ESTRUCTURA DEL INDICADOR

NOMBRE DEL INDICADOR: Porcentaje en los acompañamientos jurídicos a la población.
 FÓRMULA DEL CÁLCULO: (Acompañamientos jurídicos a la población realizados/Acompañamientos jurídicos a la población solicitados)* 100
 INTERPRETACIÓN: acompañamientos jurídicos a la población.
 DIMENSIÓN QUE ATIENDE: Eficiencia
 DESCRIPCIÓN DEL FACTOR DE COMPARACIÓN: Municipal
 FRECUENCIA DE MEDICIÓN: Trimestral
 AMBITO GEOGRAFICO:
 COBERTURA:
 LINEA BASE: 0
 Número: NA 1.2 No aplica

COMPORTAMIENTO DE LAS VARIABLES DURANTE EL TRIMESTRE: Enero-Marzo

VARIABLE	UNIDAD DE MEDIDA	OPERACION	META ANUAL	AVANCE TRIMESTRAL				AVANCE ACUMULADO			
				Programado	%	Alcanzado	%	Programado	%	Alcanzado	%
Acompañamientos jurídicos a la población realizados			0.00	0.00	0.00	0.00	0.00	0.00	0.00	0.00	0.00
Acompañamientos jurídicos a la población solicitados			0.00	0.00	0.00	0.00	0.00	0.00	0.00	0.00	0.00

COMPORTAMIENTO DEL INDICADOR

DESCRIPCION DE LA META ANUAL

acompañamientos jurídicos a la población.

META ANUAL	TRIMESTRE: Enero-Marzo							
	AVANCE TRIMESTRAL				AVANCE ACUMULADO			
	Programado	Alcanzado	EF%	SEMAFORO	Programado	Alcanzado	EF%	SEMAFORO
0.00	0.00	0.00	0.00		0.00	0.00	0.00	

DESCRIPCIÓN DE RESULTADOS Y JUSTIFICACIÓN EN CASO DE VARIACIÓN SUPERIOR A ± 10 % RESPECTO A LO PROGRAMADO

EVALUACION DEL INDICADOR

DEPENDENCIA GENERAL: D00 SECRETARIA DEL AYUNTAMIENTO
 DEPENDENCIA AUXILIAR: 109 Registro Civil

Lic. Miguel Angel Lastra Flores

Lic. Mariela Reyes Garcia



PbRm-08b FICHA TECNICA DE SEGUIMIENTO DE INDICADORES 2019 DE GESTIÓN O ESTRATEGICO

TIPO DE FICHA: OSFEM

MUNICIPIO DE VILLA DE ALLENDE

PILAR DE DESARROLLO / EJE TRANSVERSAL: 4 Pilar 4: Seguridad
 TEMA DE DESARROLLO: Seguridad con visión ciudadana
 PROGRAMA PRESUPUESTARIO: 01080101 Protección jurídica de las personas y sus bienes
 PROYECTO PRESUPUESTARIO: 010801010302 Operación registral civil
 OBJETIVO DEL PROGRAMA PRESUPUESTARIO: Conjunto de acciones para el fortalecimiento de la seguridad pública municipal, edificando una alianza entre los distintos órdenes de gobierno y la población, a fin de consolidar una cultura de legalidad que impacte en la prevención del delito.
 DEPENDENCIA GENERAL: D00 SECRETARIA DEL AYUNTAMIENTO
 DEPENDENCIA AUXILIAR: 109 Registro Civil

ESTRUCTURA DEL INDICADOR

NOMBRE DEL INDICADOR: Porcentaje de la capacitación dentro del marco de la legislación aplicable para evitar prácticas indebidas en el ejercicio del servicio público.
 FÓRMULA DEL CÁLCULO: (Eventos de capacitación realizados para evitar prácticas indebidas en el ejercicio del servicio público/Eventos de capacitación programados para evitar prácticas indebidas en el ejercicio del servicio público)*100
 INTERPRETACIÓN: capacitación dentro del marco de la legislación aplicable para evitar prácticas indebidas en el ejercicio del servicio público.
 DIMENSIÓN QUE ATIENDE: Eficiencia FRECUENCIA DE MEDICIÓN: Trimestral
 DESCRIPCIÓN DEL FACTOR DE COMPARACIÓN: Municipal
 AMBITO GEOGRAFICO:
 COBERTURA:
 LINEA BASE 1
 Numero: NA 2.1 No aplica

COMPORTAMIENTO DE LAS VARIABLES DURANTE EL TRIMESTRE: Enero-Marzo

VARIABLE	UNIDAD DE MEDIDA	OPERACION	META ANUAL	AVANCE TRIMESTRAL				AVANCE ACUMULADO			
				Programado	%	Alcanzado	%	Programado	%	Alcanzado	%
Eventos de capacitación realizados para evitar prácticas indebidas en el ejercicio del servicio público	capacitación	Sumable	0.00	0.00	0.00	0.00	0.00	0.00	0.00	0.00	0.00
Eventos de capacitación programados para evitar prácticas indebidas en el ejercicio del servicio público	capacitación	Sumable	2.00	0.00	0.00	0.00	0.00	0.00	0.00	0.00	0.00

COMPORTAMIENTO DEL INDICADOR

DESCRIPCION DE LA META ANUAL

capacitación dentro del marco de la legislación aplicable para evitar prácticas indebidas en el ejercicio del servicio público.

META ANUAL	TRIMESTRE: Enero-Marzo							
	AVANCE TRIMESTRAL				AVANCE ACUMULADO			
	Programado	Alcanzado	EF%	SEMAFORO	Programado	Alcanzado	EF%	SEMAFORO
0.00	0.00	0.00	0.00		0.00	0.00	0.00	

DESCRIPCIÓN DE RESULTADOS Y JUSTIFICACIÓN EN CASO DE VARIACIÓN SUPERIOR A ± 10% RESPECTO A LO PROGRAMADO

EVALUACION DEL INDICADOR

DEPENDENCIA GENERAL: D00 SECRETARIA DEL AYUNTAMIENTO
 DEPENDENCIA AUXILIAR: 109 Registro Civil

ELABORO

 Lic. Miguel Angel Lastrá Flores

Lic. Mariela Reyes García



PbRm-08b FICHA TECNICA DE SEGUIMIENTO DE INDICADORES 2019 DE GESTIÓN O ESTRATEGICO

MUNICIPIO DE VILLA DE ALLENDE

TIPO DE FICHA: OSFEM

PILAR DE DESARROLLO / EJE TRANSVERSAL: 4 Pilar 4: Seguridad
TEMA DE DESARROLLO: Seguridad con visión ciudadana
PROGRAMA PRESUPUESTARIO: 01080101 Protección jurídica de las personas y sus bienes
PROYECTO PRESUPUESTARIO: 010801010302 Operación registral civil
OBJETIVO DEL PROGRAMA PRESUPUESTARIO: Conjunto de acciones para el fortalecimiento de la seguridad pública municipal, edificando una alianza entre los distintos órdenes de gobierno y la población, a fin de consolidar una cultura de legalidad que impacte en la prevención del delito.
DEPENDENCIA GENERAL: D00 SECRETARIA DEL AYUNTAMIENTO
DEPENDENCIA AUXILIAR: 109 Registro Civil

ESTRUCTURA DEL INDICADOR

NOMBRE DEL INDICADOR: Porcentaje de las dinámicas de sensibilización a los servidores públicos sobre las causas del incumplimiento de normas jurídicas.
FÓRMULA DEL CÁLCULO: (Dinámicas de sensibilización impartidas a los servidores públicos sobre las causas del incumplimiento de normas jurídicas/Dinámicas de sensibilización programadas a los servidores públicos sobre las causas del incumplimiento de normas jurídicas)*100
INTERPRETACIÓN: dinámicas de sensibilización a los servidores públicos sobre las causas del incumplimiento de normas jurídicas.
DIMENSIÓN QUE ATIENDE: Eficiencia
DESCRIPCIÓN DEL FACTOR DE COMPARACIÓN: Municipal
FRECUENCIA DE MEDICIÓN: Trimestral
AMBITO GEOGRAFICO:
COBERTURA:
LINEA BASE: 0
Numero: NA 2.2 No aplica

COMPORTAMIENTO DE LAS VARIABLES DURANTE EL TRIMESTRE: Enero-Marzo

Table with 12 columns: VARIABLE, UNIDAD DE MEDIDA, OPERACION, META ANUAL, AVANCE TRIMESTRAL (Programado, %, Alcanzado, %), AVANCE ACUMULADO (Programado, %, Alcanzado, %). Rows show data for 'Dinámicas de sensibilización impartidas...' and 'Dinámicas de sensibilización programadas...'.

COMPORTAMIENTO DEL INDICADOR

DESCRIPCIÓN DE LA META ANUAL

dinámicas de sensibilización a los servidores públicos sobre las causas del incumplimiento de normas jurídicas.

Table with 9 columns: META ANUAL, TRIMESTRE: Enero-Marzo (AVANCE TRIMESTRAL: Programado, Alcanzado, EF%, SEMAFORO; AVANCE ACUMULADO: Programado, Alcanzado, EF%, SEMAFORO). Values are 0.00.

DESCRIPCIÓN DE RESULTADOS Y JUSTIFICACIÓN EN CASO DE VARIACIÓN SUPERIOR A ± 10 % RESPECTO A LO PROGRAMADO

EVALUACION DEL INDICADOR

DEPENDENCIA GENERAL: D00 SECRETARIA DEL AYUNTAMIENTO
DEPENDENCIA AUXILIAR: 109 Registro Civil

ELABORÓ: Lic. Miguel Angel Lastiza Flores
Gobierno del Estado de México
Registro Civil
Oficialia 01
Villa de Allende

REVISÓ: Lic. Mariela Rodríguez
AYUNTAMIENTO DE VILLA DE ALLENDE
DIRECCIÓN DE PLANEACIÓN
PARA EL DESARROLLO MUNICIPAL
2019 - 2021



PbRm-08b FICHA TECNICA DE SEGUIMIENTO DE INDICADORES 2019 DE GESTIÓN O ESTRATEGICO

MÚNICPIO DE VILLA DE ALLENDE

TIPO DE FICHA: OSFEM

PILAR DE DESARROLLO / EJE TRANSVERSAL: 4 Pilar 4: Seguridad
 TEMA DE DESARROLLO: Seguridad con visión ciudadana
 PROGRAMA PRESUPUESTARIO: 01080101 Protección jurídica de las personas y sus bienes
 PROYECTO PRESUPUESTARIO: 010801010302 Operación registral civil
 OBJETIVO DEL PROGRAMA PRESUPUESTARIO: Conjunto de acciones para el fortalecimiento de la seguridad pública municipal, edificando una alianza entre los distintos órdenes de gobierno y la población, a fin de consolidar una cultura de legalidad que impacte en la prevención del delito.
 DEPENDENCIA GENERAL: D00 SECRETARIA DEL AYUNTAMIENTO
 DEPENDENCIA AUXILIAR: 109 Registro Civil

ESTRUCTURA DEL INDICADOR

NOMBRE DEL INDICADOR: Porcentaje de las quejas ante la comisión de hechos indebidos por parte de los servicios públicos.
 FÓRMULA DEL CÁLCULO: (Quejas recibidas ante la comisión de hechos indebidos por parte de los servidores públicos/Quejas estimadas a recibir ante la comisión de hechos indebidos por parte de los servicios públicos)*100
 INTERPRETACIÓN: quejas ante la comisión de hechos indebidos por parte de los servicios públicos.
 DIMENSIÓN QUE ATIENDE: Eficiencia FRECUENCIA DE MEDICIÓN: Trimestral
 DESCRIPCIÓN DEL FACTOR DE COMPARACIÓN: Municipal
 AMBITO GEOGRAFICO:
 COBERTURA:
 LINEA BASE 0
 Numero: NA 3.1

COMPORTAMIENTO DE LAS VARIABLES DURANTE EL TRIMESTRE: Enero-Marzo

VARIABLE	UNIDAD DE MEDIDA	OPERACION	META ANUAL	AVANCE TRIMESTRAL				AVANCE ACUMULADO			
				Programado	%	Alcanzado	%	Programado	%	Alcanzado	%
Quejas recibidas ante la comisión de hechos indebidos por parte de los servidores públicos	Quejas	Sumable	0.00	0.00	0.00	0.00	0.00	0.00	0.00	0.00	0.00
Quejas estimadas a recibir ante la comisión de hechos indebidos por parte de los servicios públicos	Quejas	Sumable	0.00	0.00	0.00	0.00	0.00	0.00	0.00	0.00	0.00

COMPORTAMIENTO DEL INDICADOR

DESCRIPCION DE LA META ANUAL

quejas ante la comisión de hechos indebidos por parte de los servicios públicos.

META ANUAL	TRIMESTRE: Enero-Marzo							
	AVANCE TRIMESTRAL				AVANCE ACUMULADO			
	Programado	Alcanzado	EF%	SEMAFORO	Programado	Alcanzado	EF%	SEMAFORO
0.00	0.00	0.00	0.00		0.00	0.00	0.00	

DESCRIPCION DE RESULTADOS Y JUSTIFICACION EN CASO DE VARIACION SUPERIOR A ± 10 % RESPECTO A LO PROGRAMADO

EVALUACION DEL INDICADOR

DEPENDENCIA GENERAL: D00 SECRETARIA DEL AYUNTAMIENTO
 DEPENDENCIA AUXILIAR: 109 Registro Civil

ELABORÓ

 Lic. Miguel Angel Lastre Flores

REVISÓ

 Lic. Mariela Reyes Garcia



PbRm-08b FICHA TECNICA DE SEGUIMIENTO DE INDICADORES 2019 DE GESTIÓN O ESTRATEGICO

MUNICIPIO DE VILLA DE ALLENDE

TIPO DE FICHA: OSFEM

PILAR DE DESARROLLO / EJE TRANSVERSAL: 4 Pilar 4: Seguridad
TEMA DE DESARROLLO: Seguridad con visión ciudadana
PROGRAMA PRESUPUESTARIO: 01080101 Protección jurídica de las personas y sus bienes
PROYECTO PRESUPUESTARIO: 010801010302 Operación registral civil
OBJETIVO DEL PROGRAMA PRESUPUESTARIO: Conjunto de acciones para el fortalecimiento de la seguridad pública municipal, edificando una alianza entre los distintos órdenes de gobierno y la población, a fin de consolidar una cultura de legalidad que impacte en la prevención del delito.
DEPENDENCIA GENERAL: D00 SECRETARIA DEL AYUNTAMIENTO
DEPENDENCIA AUXILIAR: 109 Registro Civil

ESTRUCTURA DEL INDICADOR

NOMBRE DEL INDICADOR: Porcentaje en la supervisión en el desempeño del servicio público de los servidores públicos.
FÓRMULA DEL CÁLCULO: (Exámenes de desempeño de funciones efectuados a los servidores públicos/Exámenes de desempeño de funciones programados)*100
INTERPRETACIÓN: supervisión en el desempeño del servicio público de los servidores públicos.
DIMENSIÓN QUE ATIENDE: Eficiencia
DESCRIPCIÓN DEL FACTOR DE COMPARACIÓN: Municipal
FRECUENCIA DE MEDICIÓN: Trimestral
AMBITO GEOGRAFICO:
COBERTURA:
LINEA BASE: 0
Numero: NA 3.2

COMPORTAMIENTO DE LAS VARIABLES DURANTE EL TRIMESTRE: Enero-Marzo

Table with 12 columns: VARIABLE, UNIDAD DE MEDIDA, OPERACION, META ANUAL, AVANCE TRIMESTRAL (Programado, %, Alcanzado, %), AVANCE ACUMULADO (Programado, %, Alcanzado, %). Rows show data for 'Exámenes de desempeño de funciones efectuados a los servidores públicos' and 'Exámenes de desempeño de funciones programados'.

COMPORTAMIENTO DEL INDICADOR

DESCRIPCION DE LA META ANUAL

supervisión en el desempeño del servicio público de los servidores públicos.

Table with 9 columns: META ANUAL, AVANCE TRIMESTRAL (Programado, Alcanzado, EF%, SEMAFORO), AVANCE ACUMULADO (Programado, Alcanzado, EF%, SEMAFORO). Shows values for 0.00 across all metrics.

DESCRIPCIÓN DE RESULTADOS Y JUSTIFICACIÓN EN CASO DE VARIACION SUPERIOR A ± 10 % RESPECTO A LO PROGRAMADO

EVALUACION DEL INDICADOR

DEPENDENCIA GENERAL: D00 SECRETARIA DEL AYUNTAMIENTO
DEPENDENCIA AUXILIAR: 109 Registro Civil

Official stamp of the Government of Mexico, State of Mexico, Civil Registry Office 01, Villa de Allende. Includes signature of Lic. Miguel Ángel Lastra Flores.

Official stamp of the Municipality of Villa de Allende, Direction of Planning for Municipal Development. Includes signature of Lic. Mariela Reyes García and the period 2019-2021.



PbRm-08b FICHA TECNICA DE SEGUIMIENTO DE INDICADORES 2019 DE GESTIÓN O ESTRATEGICO

MUNICIPIO DE VILLA DE ALLENDE

TIPO DE FICHA: OSFEM

PILAR DE DESARROLLO / EJE TRANSVERSAL: II Eje transversal II: Gobierno Moderno, Capaz y Responsable
 TEMA DE DESARROLLO: Finanzas públicas sanas .
 PROGRAMA PRESUPUESTARIO: 01080102 Modernización del catastro mexiquense
 PROYECTO PRESUPUESTARIO: 010801020201 Información catastral municipal
 OBJETIVO DEL PROGRAMA PRESUPUESTARIO: Engloba las acciones que se llevan a cabo en los procesos de registro de bienes inmuebles en el Estado de México, así como determinar extensión geográfica y valor catastral por demarcación que definan la imposición fiscal.
 DEPENDENCIA GENERAL: L00 TESORERIA
 DEPENDENCIA AUXILIAR: 118 Catastro Municipal

ESTRUCTURA DEL INDICADOR

NOMBRE DEL INDICADOR: Porcentaje en la recepción de las solicitudes de trámite catastral.
 FÓRMULA DEL CÁLCULO: (Solicitudes de trámite catastral recibidas/Solicitudes de trámite catastral programadas)*100
 INTERPRETACIÓN: solicitudes de trámite catastral.
 DIMENSIÓN QUE ATIENDE: Eficiencia
 DESCRIPCIÓN DEL FACTOR DE COMPARACIÓN: Municipal
 AMBITO GEOGRAFICO:
 COBERTURA:
 LINEA BASE 17
 Numero: NA 1.1

FRECUENCIA DE MEDICIÓN: Trimestral

COMPORTAMIENTO DE LAS VARIABLES DURANTE EL TRIMESTRE: Enero-Marzo

VARIABLE	UNIDAD DE MEDIDA	OPERACION	META ANUAL	AVANCE TRIMESTRAL				AVANCE ACUMULADO			
				Programado	%	Alcanzado	%	Programado	%	Alcanzado	%
Solicitudes de trámite catastral recibidas	Solicitudes	Sumable	0.00	0.00	0.00	25.00	0.00	0.00	0.00	25.00	0.00
Solicitudes de trámite catastral programadas	Solicitudes	Sumable	100.00	25.00	25.00	25.00	100.00	25.00	25.00	25.00	100.00

COMPORTAMIENTO DEL INDICADOR
DESCRIPCIÓN DE LA META ANUAL

solicitudes de trámite catastral.

META ANUAL	TRIMESTRE: Enero-Marzo							
	AVANCE TRIMESTRAL				AVANCE ACUMULADO			
	Programado	Alcanzado	EF%	SEMAFORO	Programado	Alcanzado	EF%	SEMAFORO
0.00	0.00	100.00	0.00		0.00	100.00	0.00	

DESCRIPCIÓN DE RESULTADOS Y JUSTIFICACIÓN EN CASO DE VARIACION SUPERIOR A ± 10 % RESPECTO A LO PROGRAMADO

EVALUACION DEL INDICADOR

DEPENDENCIA GENERAL: L00 TESORERIA
 DEPENDENCIA AUXILIAR: 118 Catastro Municipal

ELABORÓ

 C. Alan Mondragon Garcia

REVISÓ

 M.E. Berlin Ponce Lopez





PbRm-08b FICHA TÉCNICA DE SEGUIMIENTO DE INDICADORES 2019 DE GESTIÓN O ESTRATEGICO

MUNICIPIO DE VILLA DE ALLENDE

TIPO DE FICHA: OSFEM

PILAR DE DESARROLLO / EJE TRANSVERSAL: II Eje transversal II: Gobierno Moderno, Capaz y Responsable
 TEMA DE DESARROLLO: Finanzas públicas sanas.
 PROGRAMA PRESUPUESTARIO: 01080102 Modernización del catastro mexiquense
 PROYECTO PRESUPUESTARIO: 010801020201 Información catastral municipal
 OBJETIVO DEL PROGRAMA PRESUPUESTARIO: Engloba las acciones que se llevan a cabo en los procesos de registro de bienes inmuebles en el Estado de México, así como determinar extensión geográfica y valor catastral por demarcación que definan la imposición fiscal.
 DEPENDENCIA GENERAL: L00 TESORERIA
 DEPENDENCIA AUXILIAR: 118 Catastro Municipal

ESTRUCTURA DEL INDICADOR

NOMBRE DEL INDICADOR: Porcentaje en la atención de las solicitudes de trámite catastral.
 FÓRMULA DEL CÁLCULO: $(\text{Solicitudes de trámite catastral atendidas} / \text{Solicitudes de trámite catastral en proceso}) * 100$
 INTERPRETACIÓN: atención de las solicitudes de trámite catastral.
 DIMENSIÓN QUE ATIENDE: Eficiencia
 DESCRIPCIÓN DEL FACTOR DE COMPARACIÓN: Municipal
 AMBITO GEOGRAFICO:
 COBERTURA:
 LINEA BASE 0
 Numero: NA 1.2

FRECUENCIA DE MEDICIÓN: Trimestral

COMPORTAMIENTO DE LAS VARIABLES DURANTE EL TRIMESTRE: Enero-Marzo

VARIABLE	UNIDAD DE MEDIDA	OPERACION	META ANUAL	AVANCE TRIMESTRAL				AVANCE ACUMULADO			
				Programado	%	Alcanzado	%	Programado	%	Alcanzado	%
Solicitudes de trámite catastral atendidas	Solicitudes	Sumable	0.00	0.00	0.00	25.00	0.00	0.00	0.00	25.00	0.00
Solicitudes de trámite catastral en proceso	Solicitudes	Sumable	100.00	25.00	25.00	25.00	100.00	25.00	25.00	25.00	100.00

COMPORTAMIENTO DEL INDICADOR

DESCRIPCION DE LA META ANUAL

atención de las solicitudes de trámite catastral.

META ANUAL	TRIMESTRE: Enero-Marzo							
	AVANCE TRIMESTRAL				AVANCE ACUMULADO			
	Programado	Alcanzado	EF%	SEMAFORO	Programado	Alcanzado	EF%	SEMAFORO
0.00	0.00	100.00	0.00		0.00	100.00	0.00	

DESCRIPCION DE RESULTADOS Y JUSTIFICACION EN CASO DE VARIACION SUPERIOR A ± 10 % RESPECTO A LO PROGRAMADO

EVALUACION DEL INDICADOR

DEPENDENCIA GENERAL: L00 TESORERIA
 DEPENDENCIA AUXILIAR: 118 Catastro Municipal

C. Alan Mondragon Garcia

M.E. Bertin Ponce Loza





PbRm-08b FICHA TECNICA DE SEGUIMIENTO DE INDICADORES 2019 DE GESTIÓN O ESTRATEGICO

MUNICIPIO DE VILLA DE ALLENDE

TIPO DE FICHA: OSFEM

PILAR DE DESARROLLO / EJE TRANSVERSAL: II Eje transversal II: Gobierno Moderno, Capaz y Responsable
 TEMA DE DESARROLLO: Finanzas públicas sanas .
 PROGRAMA PRESUPUESTARIO: 01080102 Modernización del catastro mexiquense
 PROYECTO PRESUPUESTARIO: 010801020201 Información catastral municipal
 OBJETIVO DEL PROGRAMA PRESUPUESTARIO: Engloba las acciones que se llevan a cabo en los procesos de registro de bienes inmuebles en el Estado de México, así como determinar extensión geográfica y valor catastral por demarcación que definan la imposición fiscal.
 DEPENDENCIA GENERAL: L00 TESORERIA
 DEPENDENCIA AUXILIAR: 118 Catastro Municipal

ESTRUCTURA DEL INDICADOR

NOMBRE DEL INDICADOR: Porcentaje en la programación para la realización de diligencias de inspección y medición de inmuebles.
 FÓRMULA DEL CÁLCULO: (Diligencias de inspección y medición de inmuebles realizadas/Diligencias de inspección y medición de inmuebles programadas)*100
 INTERPRETACIÓN: programación para la realización de diligencias de inspección y medición de inmuebles.
 DIMENSIÓN QUE ATIENDE: Eficiencia
 DESCRIPCIÓN DEL FACTOR DE COMPARACIÓN: Municipal
 AMBITO GEOGRAFICO:
 COBERTURA:
 LINEA BASE 0
 Numero: NA 2.1 No aplica

FRECUENCIA DE MEDICIÓN: Trimestral

COMPORTAMIENTO DE LAS VARIABLES DURANTE EL TRIMESTRE: Enero-Marzo

VARIABLE	UNIDAD DE MEDIDA	OPERACION	META ANUAL	AVANCE TRIMESTRAL				AVANCE ACUMULADO			
				Programado	%	Alcanzado	%	Programado	%	Alcanzado	%
Diligencias de inspección y medición de inmuebles realizadas			0.00	0.00	0.00	0.00	0.00	0.00	0.00	0.00	0.00
Diligencias de inspección y medición de inmuebles programadas			0.00	0.00	0.00	0.00	0.00	0.00	0.00	0.00	0.00

COMPORTAMIENTO DEL INDICADOR

DESCRIPCION DE LA META ANUAL

programación para la realización de diligencias de inspección y medición de inmuebles.

META ANUAL	TRIMESTRE: Enero-Marzo							
	AVANCE TRIMESTRAL				AVANCE ACUMULADO			
	Programado	Alcanzado	EF%	SEMAFORO	Programado	Alcanzado	EF%	SEMAFORO
0.00	0.00	0.00	0.00		0.00	0.00	0.00	

DESCRIPCIÓN DE RESULTADOS Y JUSTIFICACIÓN EN CASO DE VARIACIÓN SUPERIOR A ± 10 % RESPECTO A LO PROGRAMADO

EVALUACION DEL INDICADOR

DEPENDENCIA GENERAL: L00 TESORERIA
 DEPENDENCIA AUXILIAR: 118 Catastro Municipal

LABORÓ

C. Alan Mondragon Garcia

REVISÓ
 M.E. Beltrán Ponce Loza





PbRm-08b FICHA TECNICA DE SEGUIMIENTO DE INDICADORES 2019 DE GESTIÓN O ESTRATEGICO

MUNICIPIO DE VILLA DE ALLENDE

TIPO DE FICHA: OSFEM

PILAR DE DESARROLLO / EJE TRANSVERSAL: II Eje transversal II: Gobierno Moderno, Capaz y Responsable
 TEMA DE DESARROLLO: Finanzas públicas sanas .
 PROGRAMA PRESUPUESTARIO: 01080102 Modernización del catastro mexiquense
 PROYECTO PRESUPUESTARIO: 010801020201 Información catastral municipal
 OBJETIVO DEL PROGRAMA PRESUPUESTARIO: Engloba las acciones que se llevan a cabo en los procesos de registro de bienes inmuebles en el Estado de México, así como determinar extensión geográfica y valor catastral por demarcación que definen la imposición fiscal.
 DEPENDENCIA GENERAL: L00 TESORERIA
 DEPENDENCIA AUXILIAR: 118 Catastro Municipal

ESTRUCTURA DEL INDICADOR

NOMBRE DEL INDICADOR: Porcentaje en la notificación para la realización de diligencias de inspección y medición de inmuebles.
 FÓRMULA DEL CÁLCULO: (Notificaciones entregadas para la realización de diligencias de inspección y medición de inmuebles/Notificaciones generadas para la realización de diligencias de inspección y medición de inmuebles)*100
 INTERPRETACIÓN: notificación para la realización de diligencias de inspección y medición de inmuebles.
 DIMENSIÓN QUE ATIENDE: Eficiencia FRECUENCIA DE MEDICIÓN: Trimestral
 DESCRIPCIÓN DEL FACTOR DE COMPARACIÓN: Municipal
 AMBITO GEOGRAFICO:
 COBERTURA:
 LINEA BASE 0
 Numero: NA 2.2 No aplica

COMPORTAMIENTO DE LAS VARIABLES DURANTE EL TRIMESTRE: Enero-Marzo

VARIABLE	UNIDAD DE MEDIDA	OPERACION	META ANUAL	AVANCE TRIMESTRAL				AVANCE ACUMULADO			
				Programado	%	Alcanzado	%	Programado	%	Alcanzado	%
Notificaciones entregadas para la realización de diligencias de inspección y medición de inmuebles			0.00	0.00	0.00	0.00	0.00	0.00	0.00	0.00	0.00
Notificaciones generadas para la realización de diligencias de inspección y medición de inmuebles			0.00	0.00	0.00	0.00	0.00	0.00	0.00	0.00	0.00

COMPORTAMIENTO DEL INDICADOR

DESCRIPCION DE LA META ANUAL

notificación para la realización de diligencias de inspección y medición de inmuebles.

META ANUAL	TRIMESTRE: Enero-Marzo							
	AVANCE TRIMESTRAL				AVANCE ACUMULADO			
	Programado	Alcanzado	EF%	SEMAFORO	Programado	Alcanzado	EF%	SEMAFORO
0.00	0.00	0.00	0.00		0.00	0.00	0.00	

DESCRIPCION DE RESULTADOS Y JUSTIFICACION EN CASO DE VARIACION SUPERIOR A ± 10 % RESPECTO A LO PROGRAMADO

EVALUACION DEL INDICADOR

DEPENDENCIA GENERAL: L00 TESORERIA
 DEPENDENCIA AUXILIAR: 118 Catastro Municipal

ELABORÓ

C. Alan Mondragon Garcia


EVALUACION DEL INDICADOR

REVISÓ

 M.E. Bertin Ponce Loza

DIRECCIÓN DE PLANEACIÓN
 PARA EL DESARROLLO MUNICIPAL

2019 - 2021



PbRm-08b FICHA TECNICA DE SEGUIMIENTO DE INDICADORES 2019 DE GESTIÓN O ESTRATEGICO

MUNICIPIO DE VILLA DE ALLENDE

TIPO DE FICHA: OSFEM

PILAR DE DESARROLLO / EJE TRANSVERSAL: II Eje transversal II: Gobierno Moderno, Capaz y Responsable

TEMA DE DESARROLLO: Finanzas públicas sanas .

PROGRAMA PRESUPUESTARIO: 01080102 Modernización del catastro mexiquense

PROYECTO PRESUPUESTARIO: 010801020201 Información catastral municipal

OBJETIVO DEL PROGRAMA PRESUPUESTARIO: Engloba las acciones que se llevan a cabo en los procesos de registro de bienes inmuebles en el Estado de México, así como determinar extensión geográfica y valor catastral por demarcación que definan la imposición fiscal.

DEPENDENCIA GENERAL: L00 TESORERIA

DEPENDENCIA AUXILIAR: 118 Catastro Municipal

ESTRUCTURA DEL INDICADOR

NOMBRE DEL INDICADOR: Porcentaje en los planos topográficos levantados en campo.

FÓRMULA DEL CÁLCULO: (Levantamientos de planos topográficos en campo efectuados/Levantamientos de Planos topográficos en campo programados)*100

INTERPRETACIÓN: planos topográficos levantados en campo.

DIMENSIÓN QUE ATIENDE: Eficiencia

FRECUENCIA DE MEDICIÓN: Trimestral

DESCRIPCIÓN DEL FACTOR DE COMPARACIÓN: Municipal

AMBITO GEOGRAFICO:

COBERTURA:

LINEA BASE: 0

Numero: NA 2.3 No aplica

COMPORTAMIENTO DE LAS VARIABLES DURANTE EL TRIMESTRE: Enero-Marzo

VARIABLE	UNIDAD DE MEDIDA	OPERACION	META ANUAL	AVANCE TRIMESTRAL				AVANCE ACUMULADO			
				Programado	%	Alcanzado	%	Programado	%	Alcanzado	%
Levantamientos de planos topográficos en campo efectuados			0.00	0.00	0.00	0.00	0.00	0.00	0.00	0.00	0.00
Levantamientos de Planos topográficos en campo programados			0.00	0.00	0.00	0.00	0.00	0.00	0.00	0.00	0.00

COMPORTAMIENTO DEL INDICADOR

DESCRIPCION DE LA META ANUAL

planos topográficos levantados en campo.

META ANUAL	TRIMESTRE: Enero-Marzo							
	AVANCE TRIMESTRAL				AVANCE ACUMULADO			
	Programado	Alcanzado	EF%	SEMAFORO	Programado	Alcanzado	EF%	SEMAFORO
0.00	0.00	0.00	0.00		0.00	0.00	0.00	

DESCRIPCION DE RESULTADOS Y JUSTIFICACION EN CASO DE VARIACION SUPERIOR A ± 10 % RESPECTO A LO PROGRAMADO

EVALUACION DEL INDICADOR

DEPENDENCIA GENERAL: L00 TESORERIA
DEPENDENCIA AUXILIAR: 118 Catastro Municipal

ELABORÓ

C. Alan Mondragon Garcia

REVISÓ
Re

M.E. Bertin Ponce Loza 2019 - 2021



DIRECCIÓN DE PLANEACIÓN
PARA EL DESARROLLO MUNICIPAL



PbRm-08b FICHA TECNICA DE SEGUIMIENTO DE INDICADORES 2019 DE GESTIÓN O ESTRATEGICO

MUNICIPIO DE VILLA DE ALLENDE

TIPO DE FICHA: OSFEM

PILAR DE DESARROLLO / EJE TRANSVERSAL: II Eje transversal II: Gobierno Moderno, Capaz y Responsable

TEMA DE DESARROLLO: Transparencia y rendición de cuentas

PROGRAMA PRESUPUESTARIO: 01080401 Transparencia

PROYECTO PRESUPUESTARIO: 010804010101 Vinculación ciudadana con la administración pública

OBJETIVO DEL PROGRAMA PRESUPUESTARIO: Se refiere a la obligación que tiene el sector público en el ejercicio de sus atribuciones para generar un ambiente de confianza, seguridad y franqueza, de tal forma que se tenga informada a la ciudadanía sobre las responsabilidades, procedimientos, reglas, normas y demás información que se genera en el sector, en un marco de abierta participación social y escrutinio público; así como garantizar l

DEPENDENCIA GENERAL: K00 CONTRALORIA

DEPENDENCIA AUXILIAR: 137 Simplificación Administrativa

ESTRUCTURA DEL INDICADOR

NOMBRE DEL INDICADOR: Porcentaje de seguimiento a los SPH en cumplimiento de sus obligaciones.

FÓRMULA DEL CÁLCULO: $(\text{Total de SPH que cumplen con sus obligaciones en materia de Transparencia y Acceso a la Información Pública y Protección de Datos Personales} / \text{total de SPH para el cumplimiento de sus obligaciones en transparencia, el acceso a la información pública y la protección de los datos personales}) * 100$

INTERPRETACIÓN: seguimiento a los SPH en cumplimiento de sus obligaciones.

DIMENSIÓN QUE ATIENDE: Eficiencia FRECUENCIA DE MEDICIÓN: Mensual

DESCRIPCIÓN DEL FACTOR DE COMPARACIÓN: Municipal

AMBITO GEOGRAFICO:

COBERTURA:

LINEA BASE 0

Numero: NA 1.2

COMPORTAMIENTO DE LAS VARIABLES DURANTE EL TRIMESTRE: Enero-Marzo

VARIABLE	UNIDAD DE MEDIDA	OPERACION	META ANUAL	AVANCE TRIMESTRAL				AVANCE ACUMULADO			
				Programado	%	Alcanzado	%	Programado	%	Alcanzado	%
Total de SPH que cumplen con sus obligaciones en materia de Transparencia y Acceso a la Información Pública y Protección de Datos Personales	SPH	No sumable	0.00	0.00	0.00	30.00	0.00	0.00	0.00	30.00	0.00
total de SPH para el cumplimiento de sus obligaciones en transparencia, el acceso a la información pública y la protección de los datos personales	SPH	No sumable	0.00	30.00	0.00	30.00	100.00	30.00	0.00	30.00	100.00

COMPORTAMIENTO DEL INDICADOR

DESCRIPCION DE LA META ANUAL

seguimiento a los SPH en cumplimiento de sus obligaciones.


META ANUAL	TRIMESTRE: Enero-Marzo							
	AVANCE TRIMESTRAL				AVANCE ACUMULADO			
	Programado	Alcanzado	EF%	SEMAFORO	Programado	Alcanzado	EF%	SEMAFORO
0.00	0.00	100.00	0.00		0.00	100.00	0.00	

DESCRIPCIÓN DE RESULTADOS Y JUSTIFICACIÓN EN CASO DE VARIACIÓN SUPERIOR A ±10 % RESPECTO A LO PROGRAMADO

EVALUACION DEL INDICADOR

DEPENDENCIA GENERAL: K00 CONTRALORIA

DEPENDENCIA AUXILIAR: 137 Simplificación Administrativa


Lic. Enrique Reyna Salgado


Lic. Mariela Reyes García
DIRECCIÓN DE PLANEACIÓN
PARA EL DESARROLLO MUNICIPAL
2019 - 2021





PbRm-08b FICHA TECNICA DE SEGUIMIENTO DE INDICADORES 2019 DE GESTIÓN O ESTRATEGICO

MUNICIPIO DE VILLA DE ALLENDE

TIPO DE FICHA: OSFEM

PILAR DE DESARROLLO / EJE TRANSVERSAL: II Eje transversal II: Gobierno Moderno, Capaz y Responsable
 TEMA DE DESARROLLO: Gestión para Resultados y evaluación del desempeño.
 PROGRAMA PRESUPUESTARIO: 01050206 Consolidación de la administración pública de resultados
 PROYECTO PRESUPUESTARIO: 010502060301 Control del patrimonio y normatividad 010502060401 Simplificación y modernización de la administración pública
 OBJETIVO DEL PROGRAMA PRESUPUESTARIO: Comprende el conjunto de actividades y herramientas para coadyuvar a que la actuación de los servidores públicos sea eficaz, eficiente y transparente, a fin de generar resultados con apego a los principios de legalidad, objetividad, profesionalismo, honradez, lealtad, imparcialidad, eficiencia, eficacia, equidad, transparencia, economía, integridad, que permiten la toma de decisiones sobre la apli
 DEPENDENCIA GENERAL: D00 SECRETARIA DEL AYUNTAMIENTO
 DEPENDENCIA AUXILIAR: 110 Acción Cívica, 114 Control Patrimonial

ESTRUCTURA DEL INDICADOR

NOMBRE DEL INDICADOR: Tasa de variación en las incidencias determinadas por concepto de los registros de puntualidad y asistencia
 FÓRMULA DEL CÁLCULO: ((Incidencias determinadas por concepto de los registros de puntualidad y asistencia en el mes actual/ Incidencias determinadas por concepto de los registros de puntualidad y asistencia en el mes anterior)-1)*100
 INTERPRETACIÓN: incidencias determinadas por concepto de los registros de puntualidad y asistencia
 DIMENSIÓN QUE ATIENDE: Eficiencia FRECUENCIA DE MEDICIÓN: Mensual
 DESCRIPCIÓN DEL FACTOR DE COMPARACIÓN: Municipal
 AMBITO GEOGRAFICO:
 COBERTURA:
 LINEA BASE 102
 Numero: NA 1.1

COMPORTAMIENTO DE LAS VARIABLES DURANTE EL TRIMESTRE: Enero-Marzo

VARIABLE	UNIDAD DE MEDIDA	OPERACION	META ANUAL	AVANCE TRIMESTRAL				AVANCE ACUMULADO			
				Programado	%	Alcanzado	%	Programado	%	Alcanzado	%
Incidencias determinadas por concepto de los registros de puntualidad y asistencia en el mes actual	Incidencias	Sumable	0.00	0.00	0.00	27.00	0.00	0.00	0.00	27.00	0.00
Incidencias determinadas por concepto de los registros de puntualidad y asistencia en el mes anterior	Incidencias	Sumable	100.00	10.00	17.92	27.00	142.11	10.00	17.92	27.00	142.11

COMPORTAMIENTO DEL INDICADOR

DESCRIPCION DE LA META ANUAL

incidencias determinadas por concepto de los registros de puntualidad y asistencia

META ANUAL	TRIMESTRE: Enero-Marzo							
	AVANCE TRIMESTRAL				AVANCE ACUMULADO			
	Programado	Alcanzado	EF%	SEMAFORO	Programado	Alcanzado	EF%	SEMAFORO
-100.00	-100.00	0.00	0.00		-100.00	0.00	0.00	

DESCRIPCIÓN DE RESULTADOS Y JUSTIFICACIÓN EN CASO DE VARIACIÓN SUPERIOR A ± 10 % RESPECTO A LO PROGRAMADO

EVALUACION DEL INDICADOR

DEPENDENCIA GENERAL: D00 SECRETARIA DEL AYUNTAMIENTO
 DEPENDENCIA AUXILIAR: 110 Acción Cívica, 114 Control Patrimonial

ELABORÓ
 C. Epiemio Delgado Martínez
 DIRECCIÓN DE PLANEACION PARA EL DESARROLLO MUNICIPAL
 2019 - 2021

REVISÓ
 Lic. Mireya Reyes García





PbRm-08b FICHA TECNICA DE SEGUIMIENTO DE INDICADORES 2019 DE GESTIÓN O ESTRATEGICO

MUNICIPIO DE VILLA DE ALLENDE

TIPO DE FICHA: OSFEM

PILAR DE DESARROLLO / EJE TRANSVERSAL: II Eje transversal II: Gobierno Moderno, Capaz y Responsable
 TEMA DE DESARROLLO: Gestión para Resultados y evaluación del desempeño.
 PROGRAMA PRESUPUESTARIO: 01050206 Consolidación de la administración pública de resultados
 PROYECTO PRESUPUESTARIO: 010502060301 Control del patrimonio y normatividad 010502060401 Simplificación y modernización de la administración pública
 OBJETIVO DEL PROGRAMA PRESUPUESTARIO: Comprende el conjunto de actividades y herramientas para coadyuvar a que la actuación de los servidores públicos sea eficaz, eficiente y transparente, a fin de generar resultados con apego a los principios de legalidad, objetividad, profesionalismo, honradez, lealtad, imparcialidad, eficiencia, eficacia, equidad, transparencia, economía, integridad, que permiten la toma de decisiones sobre la apli
 DEPENDENCIA GENERAL: D00 SECRETARIA DEL AYUNTAMIENTO
 DEPENDENCIA AUXILIAR: 110 Acción Cívica, 114 Control Patrimonial

ESTRUCTURA DEL INDICADOR

NOMBRE DEL INDICADOR: Porcentaje en la ejecución del Programa Anual de Adquisiciones
 FÓRMULA DEL CÁLCULO: (Monto por concepto de adquisiciones ejercido/Monto por concepto de adquisiciones programadas)*100
 INTERPRETACIÓN: Programa Anual de Adquisiciones -
 DIMENSIÓN QUE ATIENDE: Eficiencia FRECUENCIA DE MEDICIÓN: Trimestral
 DESCRIPCIÓN DEL FACTOR DE COMPARACIÓN: Municipal
 AMBITO GEOGRAFICO:
 COBERTURA:
 LINEA BASE 0
 Numero: NA 2.1

COMPORTAMIENTO DE LAS VARIABLES DURANTE EL TRIMESTRE: Enero-Marzo

VARIABLE	UNIDAD DE MEDIDA	OPERACION	META ANUAL	AVANCE TRIMESTRAL				AVANCE ACUMULADO			
				Programado	%	Alcanzado	%	Programado	%	Alcanzado	%
Monto por concepto de adquisiciones ejercido	Monto	Sumable	0.00	0.00	0.00	0.00	0.00	0.00	0.00	0.00	0.00
Monto por concepto de adquisiciones programadas	Monto	Sumable	6,993,000.00	1,464,625.38	20.94	0.00	0.00	1,464,625.38	20.94	0.00	0.00

COMPORTAMIENTO DEL INDICADOR
DESCRIPCION DE LA META ANUAL

Programa Anual de Adquisiciones

META ANUAL	TRIMESTRE: Enero-Marzo							
	AVANCE TRIMESTRAL				AVANCE ACUMULADO			
	Programado	Alcanzado	EF%	SEMAFORO	Programado	Alcanzado	EF%	SEMAFORO
0.00	0.00	0.00	0.00		0.00	0.00	0.00	

DESCRIPCIÓN DE RESULTADOS Y JUSTIFICACIÓN EN CASO DE VARIACIÓN SUPERIOR A ± 10 % RESPECTO A LO PROGRAMADO


EVALUACION DEL INDICADOR

DEPENDENCIA GENERAL: D00 SECRETARIA DEL AYUNTAMIENTO
 DEPENDENCIA AUXILIAR: 110 Acción Cívica, 114 Control Patrimonial

ELABORO
 C. Epigmenio Delgado Martinez

REVISÓ
 Lic. Mariela Reyes Garcia





PbRm-08b FICHA TECNICA DE SEGUIMIENTO DE INDICADORES 2019 DE GESTIÓN O ESTRATEGICO

MUNICIPIO DE VILLA DE ALLENDE

TIPO DE FICHA: OSFEM

PILAR DE DESARROLLO / EJE TRANSVERSAL: II Eje transversal II: Gobierno Moderno, Capaz y Responsable
 TEMA DE DESARROLLO: Gestión para Resultados y evaluación del desempeño.
 PROGRAMA PRESUPUESTARIO: 01050206 Consolidación de la administración pública de resultados
 PROYECTO PRESUPUESTARIO: 010502060301 Control del patrimonio y normalidad 010502060401 Simplificación y modernización de la administración pública
 OBJETIVO DEL PROGRAMA PRESUPUESTARIO: Comprende el conjunto de actividades y herramientas para coadyuvar a que la actuación de los servidores públicos sea eficaz, eficiente y transparente, a fin de generar resultados con apego a los principios de legalidad, objetividad, profesionalismo, honradez, lealtad, imparcialidad, eficiencia, eficacia, equidad, transparencia, economía, integridad, que permiten la toma de decisiones sobre la apli
 DEPENDENCIA GENERAL: D00 SECRETARÍA DEL AYUNTAMIENTO
 DEPENDENCIA AUXILIAR: 110 Acción Cívica, 114 Control Patrimonial

ESTRUCTURA DEL INDICADOR

NOMBRE DEL INDICADOR: Tasa de variación en la distribución de insumos a las áreas administrativas para la prestación y otorgamiento de bienes y servicios
 FÓRMULA DEL CÁLCULO: $(\text{Erogaciones por concepto de insumos a las áreas administrativas para la prestación y otorgamiento de bienes y servicios en el trimestre actual} / \text{Erogaciones por concepto de insumos a las áreas administrativas para la prestación y otorgamiento de bienes y servicios en el trimestre anterior}) - 1) * 100$
 INTERPRETACIÓN: distribución de insumos a las áreas administrativas para la prestación y otorgamiento de bienes y servicios
 DIMENSIÓN QUE ATIENDE: Eficiencia FRECUENCIA DE MEDICIÓN: Trimestral
 DESCRIPCIÓN DEL FACTOR DE COMPARACIÓN: Municipal
 AMBITO GEOGRAFICO:
 COBERTURA:
 LINEA BASE 5913318,97

Numero: NA 2.2

COMPORTAMIENTO DE LAS VARIABLES DURANTE EL TRIMESTRE: Enero-Marzo

VARIABLE	UNIDAD DE MEDIDA	OPERACION	META ANUAL	AVANCE TRIMESTRAL				AVANCE ACUMULADO			
				Programado	%	Alcanzado	%	Programado	%	Alcanzado	%
Erogaciones por concepto de insumos a las áreas administrativas para la prestación y otorgamiento de bienes y servicios en el trimestre actual	Erogaciones	Sumable	0.00	0.00	0.00	0.00	0.00	0.00	0.00	0.00	0.00
Erogaciones por concepto de insumos a las áreas administrativas para la prestación y otorgamiento de bienes y servicios en el trimestre anterior	Erogaciones	Sumable	5,813,318.97	975,327.29	16.49	0.00	0.00	975,327.29	16.49	0.00	0.00

COMPORTAMIENTO DEL INDICADOR

DESCRIPCION DE LA META ANUAL

distribución de insumos a las áreas administrativas para la prestación y otorgamiento de bienes y servicios

META ANUAL	TRIMESTRE: Enero-Marzo							
	AVANCE TRIMESTRAL				AVANCE ACUMULADO			
	Programado	Alcanzado	EF%	SEMAFORO	Programado	Alcanzado	EF%	SEMAFORO
-100.00	-100.00	0.00	0.00		-100.00	0.00	0.00	

DESCRIPCIÓN DE RESULTADOS Y JUSTIFICACIÓN EN CASO DE VARIACIÓN SUPERIOR A ± 10 % RESPECTO A LO PROGRAMADO

EVALUACION DEL INDICADOR

DEPENDENCIA GENERAL: D00 SECRETARÍA DEL AYUNTAMIENTO
 DEPENDENCIA AUXILIAR: 110 Acción Cívica, 114 Control Patrimonial

ELABORÓ
 C. Epiemio Delgado Martínez

REVISÓ
 E. Maniela Reyes García





PbRm-08b FICHA TECNICA DE SEGUIMIENTO DE INDICADORES 2019 DE GESTIÓN O ESTRATEGICO

MUNICIPIO DE VILLA DE ALLENDE

TIPO DE FICHA: OSFEM

PILAR DE DESARROLLO / EJE TRANSVERSAL: II Eje transversal II: Gobierno Moderno, Capaz y Responsable
 TEMA DE DESARROLLO: Gestión para Resultados y evaluación del desempeño.
 PROGRAMA PRESUPUESTARIO: 01050206 Consolidación de la administración pública de resultados
 PROYECTO PRESUPUESTARIO: 010502060301 Control del patrimonio y normatividad 010502060401 Simplificación y modernización de la administración pública
 OBJETIVO DEL PROGRAMA PRESUPUESTARIO: Comprende el conjunto de actividades y herramientas para coadyuvar a que la actuación de los servidores públicos sea eficaz, eficiente y transparente, a fin de generar resultados con apego a los principios de legalidad, objetividad, profesionalismo, honradez, lealtad, imparcialidad, eficiencia, eficacia, equidad, transparencia, economía, integridad, que permiten la toma de decisiones sobre la apli
 DEPENDENCIA GENERAL: D00 SECRETARIA DEL AYUNTAMIENTO
 DEPENDENCIA AUXILIAR: 110 Acción Cívica, 114 Control Patrimonial

ESTRUCTURA DEL INDICADOR

NOMBRE DEL INDICADOR: Porcentaje de bienes muebles e inmuebles inventariados
 FÓRMULA DEL CÁLCULO: $(\text{Bienes muebles e inmuebles registrados en el inventario del municipio} / \text{Bienes muebles e inmuebles en proceso de registro en el inventario del municipio}) * 100$
 INTERPRETACIÓN: bienes muebles e inmuebles inventariados
 DIMENSIÓN QUE ATIENDE: Eficiencia FRECUENCIA DE MEDICIÓN: Trimestral
 DESCRIPCIÓN DEL FACTOR DE COMPARACIÓN: Municipal
 AMBITO GEOGRAFICO:
 COBERTURA:
 LINEA BASE 638
 Numero: NA 3.1

COMPORTAMIENTO DE LAS VARIABLES DURANTE EL TRIMESTRE: Enero-Marzo

VARIABLE	UNIDAD DE MEDIDA	OPERACION	META ANUAL	AVANCE TRIMESTRAL				AVANCE ACUMULADO			
				Programado	%	Alcanzado	%	Programado	%	Alcanzado	%
Bienes muebles e inmuebles registrados en el inventario del municipio	Bienes muebles e inmuebles	Sumable	0.00	0.00	0.00	0.00	0.00	0.00	0.00	0.00	0.00
Bienes muebles e inmuebles en proceso de registro en el inventario del municipio	Bienes muebles e inmuebles	No sumable	0.00	638.00	0.00	0.00	0.00	638.00	0.00	0.00	0.00

COMPORTAMIENTO DEL INDICADOR

DESCRIPCION DE LA META ANUAL

bienes muebles e inmuebles inventariados

META ANUAL	TRIMESTRE: Enero-Marzo							
	AVANCE TRIMESTRAL				AVANCE ACUMULADO			
	Programado	Alcanzado	EF%	SEMAFORO	Programado	Alcanzado	EF%	SEMAFORO
0.00	0.00	0.00	0.00		0.00	0.00	0.00	

DESCRIPCION DE RESULTADOS Y JUSTIFICACION EN CASO DE VARIACION SUPERIOR A ± 10 % RESPECTO A LO PROGRAMADO

EVALUACION DEL INDICADOR

DEPENDENCIA GENERAL: D00 SECRETARIA DEL AYUNTAMIENTO
 DEPENDENCIA AUXILIAR: 110 Acción Cívica, 114 Control Patrimonial

ELABORÓ
 C. Epigmenio Delgado Martinez

REVISÓ
 Lic. Mariela Reyes García





PbRm-08b FICHA TECNICA DE SEGUIMIENTO DE INDICADORES 2019 DE GESTIÓN O ESTRATEGICO

TIPO DE FICHA: OSFEM

MUNICIPIO DE VILLA DE ALLENDE

PILAR DE DESARROLLO / EJE TRANSVERSAL: 2 Pilar 2: Económico
 TEMA DE DESARROLLO: Desarrollo económico
 PROGRAMA PRESUPUESTARIO: 03020101 Desarrollo agrícola
 PROYECTO PRESUPUESTARIO: 030201010201 Apoyos especiales a productores agrícolas
 OBJETIVO DEL PROGRAMA PRESUPUESTARIO: Agrupa los proyectos institucionales que se desarrollan para incrementar de forma permanente y sostenida los niveles de producción, productividad y rentabilidad de las actividades agrícolas, promoviendo la generación del valor agregado a la producción primaria principalmente de los cultivos intensivos, para satisfacer la demanda interna y reducir las importaciones y minimizar los impactos ambientales
 DEPENDENCIA GENERAL: N01 Desarrollo Agropecuario
 DEPENDENCIA AUXILIAR: 130 Desarrollo Agrícola y Ganadero

ESTRUCTURA DEL INDICADOR

NOMBRE DEL INDICADOR: Porcentaje de avance en la gestión de apoyos de carácter agrícola
 FÓRMULA DEL CÁLCULO: (Gestiones de apoyos de carácter agrícola realizadas ante dependencias estatales y federales/ Gestiones de apoyos de carácter agrícola programadas ante dependencias estatales y federales)*100
 INTERPRETACIÓN: gestión de apoyos de carácter agrícola
 DIMENSIÓN QUE ATIENDE: Eficiencia FRECUENCIA DE MEDICIÓN: Trimestral
 DESCRIPCIÓN DEL FACTOR DE COMPARACIÓN: Municipal
 AMBITO GEOGRAFICO:
 COBERTURA:
 LINEA BASE 1
 Numero: NA 1.2

COMPORTAMIENTO DE LAS VARIABLES DURANTE EL TRIMESTRE: Enero-Marzo

VARIABLE	UNIDAD DE MEDIDA	OPERACION	META ANUAL	AVANCE TRIMESTRAL				AVANCE ACUMULADO			
				Programado	%	Alcanzado	%	Programado	%	Alcanzado	%
Gestiones de apoyos de carácter agrícola realizadas ante dependencias estatales y federales	Gestiones	Sumable	0.00	0.00	0.00	1.00	0.00	0.00	0.00	1.00	0.00
Gestiones de apoyos de carácter agrícola programadas ante dependencias estatales y federales	Gestiones	Sumable	2.00	1.00	50.00	1.00	100.00	1.00	50.00	1.00	100.00

COMPORTAMIENTO DEL INDICADOR

DESCRIPCIÓN DE LA META ANUAL

gestión de apoyos de carácter agrícola

META ANUAL	TRIMESTRE: Enero-Marzo							
	AVANCE TRIMESTRAL				AVANCE ACUMULADO			
	Programado	Alcanzado	EF%	SEMAFORO	Programado	Alcanzado	EF%	SEMAFORO
0.00	0.00	100.00	0.00		0.00	100.00	0.00	

DESCRIPCIÓN DE RESULTADOS Y JUSTIFICACIÓN EN CASO DE VARIACIÓN SUPERIOR A ± 10 % RESPECTO A LO PROGRAMADO

EVALUACION DEL INDICADOR

DEPENDENCIA GENERAL: N01 Desarrollo Agropecuario
 DEPENDENCIA AUXILIAR: 130 Desarrollo Agrícola y Ganadero

ELABORÓ

C.P. Luis Ivan Zepeda Vera

REVISÓ

Jc. Mariela Reyes García





PbRm-08b FICHA TECNICA DE SEGUIMIENTO DE INDICADORES 2019 DE GESTIÓN O ESTRATEGICO

MUNICIPIO DE VILLA DE ALLENDE

TIPO DE FICHA: OSFEM

PILAR DE DESARROLLO / EJE TRANSVERSAL: 2 Pilar 2: Económico
 TEMA DE DESARROLLO: Desarrollo económico
 PROGRAMA PRESUPUESTARIO: 03020101 Desarrollo agrícola
 PROYECTO PRESUPUESTARIO: 030201010201 Apoyos especiales a productores agrícolas
 OBJETIVO DEL PROGRAMA PRESUPUESTARIO: Agrupa los proyectos institucionales que se desarrollan para Incrementar de forma permanente y sostenida los niveles de producción, productividad y rentabilidad de las actividades agrícolas, promoviendo la generación del valor agregado a la producción primaria principalmente de los cultivos intensivos, para satisfacer la demanda interna y reducir las importaciones y minimizar los impactos ambientales
 DEPENDENCIA GENERAL: N01 Desarrollo Agropecuario
 DEPENDENCIA AUXILIAR: 130 Desarrollo Agrícola y Ganadero

ESTRUCTURA DEL INDICADOR

NOMBRE DEL INDICADOR: Porcentaje de controles de infestación de plagas y enfermedades en los cultivos
 FÓRMULA DEL CÁLCULO: $(\text{Controles de infestación de plagas y enfermedades en los cultivos realizados} / \text{infestación de plagas y enfermedades en los cultivos existentes}) * 100$
 INTERPRETACIÓN: infestación de plagas y enfermedades en los cultivos
 DIMENSIÓN QUE ATIENDE: Eficiencia
 DESCRIPCIÓN DEL FACTOR DE COMPARACIÓN: Municipal
 AMBITO GEOGRAFICO:
 COBERTURA:
 LINEA BASE: 0
 Numero: NA 2.1 No aplica

FRECUENCIA DE MEDICIÓN: Trimestral

COMPORTAMIENTO DE LAS VARIABLES DURANTE EL TRIMESTRE: Enero-Marzo

VARIABLE	UNIDAD DE MEDIDA	OPERACION	META ANUAL	AVANCE TRIMESTRAL				AVANCE ACUMULADO			
				Programado	%	Alcanzado	%	Programado	%	Alcanzado	%
Controles de infestación de plagas y enfermedades en los cultivos realizados	Controles de infestación	Sumable	0.00	0.00	0.00	0.00	0.00	0.00	0.00	0.00	0.00
infestación de plagas y enfermedades en los cultivos existentes	Controles de infestación	Sumable	0.00	0.00	0.00	0.00	0.00	0.00	0.00	0.00	0.00

COMPORTAMIENTO DEL INDICADOR

DESCRIPCION DE LA META ANUAL

infestación de plagas y enfermedades en los cultivos

META ANUAL	TRIMESTRE: Enero-Marzo							
	AVANCE TRIMESTRAL				AVANCE ACUMULADO			
	Programado	Alcanzado	EF%	SEMAFORO	Programado	Alcanzado	EF%	SEMAFORO
0.00	0.00	0.00	0.00		0.00	0.00	0.00	

DESCRIPCIÓN DE RESULTADOS Y JUSTIFICACIÓN EN CASO DE VARIACIÓN SUPERIOR A ± 10 % RESPECTO A LO PROGRAMADO

EVALUACION DEL INDICADOR

DEPENDENCIA GENERAL: N01 Desarrollo Agropecuario
 DEPENDENCIA AUXILIAR: 130 Desarrollo Agrícola y Ganadero

ELABORÓ

C.P. Luis Ivan Zepeda Vera

REVISÓ

Lic. Mariela Reyes García





PbRm-08b FICHA TECNICA DE SEGUIMIENTO DE INDICADORES 2019 DE GESTIÓN O ESTRATEGICO

MUNICIPIO DE VILLA DE ALLENDE

TIPO DE FICHA: OSFEM

PILAR DE DESARROLLO / EJE TRANSVERSAL: 2 Pilar 2: Económico
 TEMA DE DESARROLLO: Desarrollo económico
 PROGRAMA PRESUPUESTARIO: 03020101 Desarrollo agrícola
 PROYECTO PRESUPUESTARIO: 030201010201 Apoyos especiales a productores agrícolas
 OBJETIVO DEL PROGRAMA PRESUPUESTARIO: Agrupa los proyectos institucionales que se desarrollan para incrementar de forma permanente y sostenida los niveles de producción, productividad y rentabilidad de las actividades agrícolas, promoviendo la generación del valor agregado a la producción primaria principalmente de los cultivos intensivos, para satisfacer la demanda interna y reducir las importaciones y minimizar los impactos ambientales
 DEPENDENCIA GENERAL: N01 Desarrollo Agropecuario
 DEPENDENCIA AUXILIAR: 130 Desarrollo Agrícola y Ganadero

ESTRUCTURA DEL INDICADOR

NOMBRE DEL INDICADOR: Porcentaje de solicitudes emitidas por los productores
 FÓRMULA DEL CÁLCULO: $(\text{Solicitudes de los productores atendidas} / \text{Solicitudes por los productores recibidas}) * 100$
 INTERPRETACIÓN: solicitudes emitidas por los productores
 DIMENSIÓN QUE ATIENDE: Eficiencia
 DESCRIPCIÓN DEL FACTOR DE COMPARACIÓN: Municipal
 AMBITO GEOGRAFICO:
 COBERTURA:
 LINEA BASE 2

FRECUENCIA DE MEDICIÓN: Trimestral

Numero: NA 3.1

COMPORTAMIENTO DE LAS VARIABLES DURANTE EL TRIMESTRE: Enero-Marzo

VARIABLE	UNIDAD DE MEDIDA	OPERACION	META ANUAL	AVANCE TRIMESTRAL				AVANCE ACUMULADO			
				Programado	%	Alcanzado	%	Programado	%	Alcanzado	%
Solicitudes de los productores atendidas	Solicitudes	Sumable	0.00	0.00	0.00	50.00	0.00	0.00	0.00	50.00	0.00
Solicitudes por los productores recibidas	Solicitudes	Sumable	100.00	50.00	50.00	50.00	100.00	50.00	50.00	50.00	100.00

COMPORTAMIENTO DEL INDICADOR

DESCRIPCION DE LA META ANUAL

META ANUAL	TRIMESTRE: Enero-Marzo							
	AVANCE TRIMESTRAL				AVANCE ACUMULADO			
	Programado	Alcanzado	EF%	SEMAFORO	Programado	Alcanzado	EF%	SEMAFORO
0.00	0.00	100.00	0.00		0.00	100.00	0.00	

DESCRIPCIÓN DE RESULTADOS Y JUSTIFICACIÓN EN CASO DE VARIACION SUPERIOR A ± 10 % RESPECTO A LO PROGRAMADO

EVALUACION DEL INDICADOR

DEPENDENCIA GENERAL: N01 Desarrollo Agropecuario
 DEPENDENCIA AUXILIAR: 130 Desarrollo Agrícola y Ganadero

ELABORÓ


C.P. Luis Ivan Zepeda Vera

REVISÓ

Lic. Mariela Reyes García



DIRECCIÓN DE PLANEACIÓN
 PARA EL DESARROLLO MUNICIPAL
 2019 - 2021



PbRm-08b FICHA TECNICA DE SEGUIMIENTO DE INDICADORES 2019 DE GESTIÓN O ESTRATEGICO

TIPO DE FICHA: OSFEM

MUNICIPIO DE VILLA DE ALLENDE

PILAR DE DESARROLLO / EJE TRANSVERSAL: 2 Pilar 2: Económico
 TEMA DE DESARROLLO: Desarrollo económico
 PROGRAMA PRESUPUESTARIO: 03020101 Desarrollo agrícola
 PROYECTO PRESUPUESTARIO: 030201010201 Apoyos especiales a productores agrícolas
 OBJETIVO DEL PROGRAMA PRESUPUESTARIO: Agrupa los proyectos institucionales que se desarrollan para incrementar de forma permanente y sostenida los niveles de producción, productividad y rentabilidad de las actividades agrícolas, promoviendo la generación del valor agregado a la producción primaria principalmente de los cultivos intensivos, para satisfacer la demanda interna y reducir las importaciones y minimizar los impactos ambientales
 DEPENDENCIA GENERAL: N01 Desarrollo Agropecuario
 DEPENDENCIA AUXILIAR: 130 Desarrollo Agrícola y Ganadero

ESTRUCTURA DEL INDICADOR

NOMBRE DEL INDICADOR: Porcentaje de solicitudes aprobadas
 FÓRMULA DEL CÁLCULO: $(\text{Solicitudes aprobadas} / \text{Solicitudes recibidas}) * 100$
 INTERPRETACIÓN: solicitudes aprobadas
 DIMENSIÓN QUE ATIENDE: Eficiencia
 DESCRIPCIÓN DEL FACTOR DE COMPARACIÓN: Municipal
 AMBITO GEOGRAFICO:
 COBERTURA:
 LINEA BASE 2
 Numero: NA 3.2

FRECUENCIA DE MEDICIÓN: Trimestral

COMPORTAMIENTO DE LAS VARIABLES DURANTE EL TRIMESTRE: Enero-Marzo

VARIABLE	UNIDAD DE MEDIDA	OPERACION	META ANUAL	AVANCE TRIMESTRAL				AVANCE ACUMULADO			
				Programado	%	Alcanzado	%	Programado	%	Alcanzado	%
Solicitudes aprobadas	Solicitudes	Sumable	0.00	0.00	0.00	50.00	0.00	0.00	0.00	50.00	0.00
Solicitudes recibidas	Solicitudes	Sumable	100.00	50.00	50.00	50.00	100.00	50.00	50.00	50.00	100.00

COMPORTAMIENTO DEL INDICADOR

DESCRIPCIÓN DE LA META ANUAL

solicitudes aprobadas

META ANUAL	TRIMESTRE: Enero-Marzo							
	AVANCE TRIMESTRAL				AVANCE ACUMULADO			
	Programado	Alcanzado	EF%	SEMAFORO	Programado	Alcanzado	EF%	SEMAFORO
0.00	0.00	100.00	0.00		0.00	100.00	0.00	

DESCRIPCIÓN DE RESULTADOS Y JUSTIFICACIÓN EN CASO DE VARIACIÓN SUPERIOR A ± 10 % RESPECTO A LO PROGRAMADO

EVALUACION DEL INDICADOR

DEPENDENCIA GENERAL: N01 Desarrollo Agropecuario
 DEPENDENCIA AUXILIAR: 130 Desarrollo Agrícola y Ganadero

ELABORÓ

C.P. Luis Ivan Zepeda Vera

Lic. Mariela Reyes García



DIRECCIÓN DE PLANEACIÓN
 PARA EL DESARROLLO MUNICIPAL
 2019 - 2021



PbRm-08b FICHA TECNICA DE SEGUIMIENTO DE INDICADORES 2019 DE GESTIÓN O ESTRATEGICO.

MUNICIPIO DE VILLA DE ALLENDE

TIPO DE FICHA: OSFEM

PILAR DE DESARROLLO / EJE TRANSVERSAL: 2 Pilar 2: Económico
 TEMA DE DESARROLLO: Desarrollo económico
 PROGRAMA PRESUPUESTARIO: 03020104 Sanidad, inocuidad y calidad agroalimentaria
 PROYECTO PRESUPUESTARIO: 030201040104 Acciones municipales de apoyo a la sanidad, inocuidad y calidad agroalimentaria
 OBJETIVO DEL PROGRAMA PRESUPUESTARIO: Se refiere al conjunto de acciones que se llevan a cabo para procurar las condiciones adecuadas en la producción agroalimentaria, así como el desarrollo de acciones de vigilancia para verificar la calidad de los estos productos.
 DEPENDENCIA GENERAL: N01 Desarrollo Agropecuario
 DEPENDENCIA AUXILIAR: 130 Desarrollo Agrícola y Ganadero

ESTRUCTURA DEL INDICADOR

NOMBRE DEL INDICADOR: Porcentaje en la celebración de Convenios Intergubernamentales
 FÓRMULA DEL CÁLCULO: (Convenios celebrados/Convenios programados)*100
 INTERPRETACIÓN: Convenios Intergubernamentales
 DIMENSIÓN QUE ATIENDE: Eficiencia
 DESCRIPCIÓN DEL FACTOR DE COMPARACIÓN: Municipal
 AMBITO GEOGRAFICO:
 COBERTURA:
 LINEA BASE 0

FRECUENCIA DE MEDICIÓN: Trimestral

Numero: NA 1.1

COMPORTAMIENTO DE LAS VARIABLES DURANTE EL TRIMESTRE: Enero-Marzo

VARIABLE	UNIDAD DE MEDIDA	OPERACION	META ANUAL	AVANCE TRIMESTRAL				AVANCE ACUMULADO			
				Programado	%	Alcanzado	%	Programado	%	Alcanzado	%
Convenios celebrados	CONVENIOS	Sumable	0.00	0.00	0.00	0.00	0.00	0.00	0.00	0.00	0.00
Convenios programados	CONVENIOS	Sumable	2.00	0.00	0.00	0.00	0.00	0.00	0.00	0.00	0.00

COMPORTAMIENTO DEL INDICADOR

DESCRIPCION DE LA META ANUAL

Convenios Intergubernamentales

META ANUAL	TRIMESTRE: Enero-Marzo							
	AVANCE TRIMESTRAL				AVANCE ACUMULADO			
	Programado	Alcanzado	EF%	SEMAFORO	Programado	Alcanzado	EF%	SEMAFORO
0.00	0.00	0.00	0.00		0.00	0.00	0.00	

DESCRIPCIÓN DE RESULTADOS Y JUSTIFICACIÓN EN CASO DE VARIACION SUPERIOR A ± 10 % RESPECTO A LO PROGRAMADO

EVALUACION DEL INDICADOR


DEPENDENCIA GENERAL: N01 Desarrollo Agropecuario
 DEPENDENCIA AUXILIAR: 130 Desarrollo Agrícola y Ganadero

ELABORÓ

C.P. Luis Ivan Zepeda Vera

Lic. Mariela Reyes García





PbRm-08b FICHA TÉCNICA DE SEGUIMIENTO DE INDICADORES 2019 DE GESTIÓN O ESTRATEGICO

MUNICIPIO DE VILLA DE ALLENDE

TIPO DE FICHA: OSFEM

PILAR DE DESARROLLO / EJE TRANSVERSAL: 2 Pilar 2: Económico
 TEMA DE DESARROLLO: Desarrollo económico
 PROGRAMA PRESUPUESTARIO: 03020104 Sanidad, inocuidad y calidad agroalimentaria
 PROYECTO PRESUPUESTARIO: 030201040104 Acciones municipales de apoyo a la sanidad, inocuidad y calidad agroalimentaria
 OBJETIVO DEL PROGRAMA PRESUPUESTARIO: Se refiere al conjunto de acciones que se llevan a cabo para procurar las condiciones adecuadas en la producción agroalimentaria, así como el desarrollo de acciones de vigilancia para verificar la calidad de los estos productos.
 DEPENDENCIA GENERAL: N01 Desarrollo Agropecuario
 DEPENDENCIA AUXILIAR: 130 Desarrollo Agrícola y Ganadero

ESTRUCTURA DEL INDICADOR

NOMBRE DEL INDICADOR: Porcentaje en la Capacitación sanitaria agroalimentaria
 FÓRMULA DEL CÁLCULO: (Cursos impartidos/Cursos programados)*100
 INTERPRETACIÓN: Capacitación sanitaria agroalimentaria
 DIMENSIÓN QUE ATIENDE: Eficiencia
 DESCRIPCIÓN DEL FACTOR DE COMPARACIÓN: Municipal
 AMBITO GEOGRAFICO:
 COBERTURA:

FRECUENCIA DE MEDICIÓN: Trimestral

LÍNEA BASE 1

Numero: NA 1.2

COMPORTAMIENTO DE LAS VARIABLES DURANTE EL TRIMESTRE: Enero-Marzo

VARIABLE	UNIDAD DE MEDIDA	OPERACION	META ANUAL	AVANCE TRIMESTRAL				AVANCE ACUMULADO			
				Programado	%	Alcanzado	%	Programado	%	Alcanzado	%
Cursos impartidos	Cursos	Sumable	0.00	0.00	0.00	0.00	0.00	0.00	0.00	0.00	0.00
Cursos programados	Cursos	Sumable	1.00	0.00	0.00	0.00	0.00	0.00	0.00	0.00	0.00

COMPORTAMIENTO DEL INDICADOR

DESCRIPCIÓN DE LA META ANUAL

Capacitación sanitaria agroalimentaria

META ANUAL	TRIMESTRE: Enero-Marzo							
	AVANCE TRIMESTRAL				AVANCE ACUMULADO			
	Programado	Alcanzado	EF%	SEMAFORO	Programado	Alcanzado	EF%	SEMAFORO
0.00	0.00	0.00	0.00		0.00	0.00	0.00	

DESCRIPCIÓN DE RESULTADOS Y JUSTIFICACIÓN EN CASO DE VARIACIÓN SUPERIOR A ± 10 % RESPECTO A LO PROGRAMADO

EVALUACION DEL INDICADOR

DEPENDENCIA GENERAL: N01 Desarrollo Agropecuario
 DEPENDENCIA AUXILIAR: 130 Desarrollo Agrícola y Ganadero

ELABORÓ

C.P. Luis Ivan Zepeda Vera

REVISÓ

Lic. Mariela Reyes García



DIRECCIÓN DE PLANEACIÓN
 PARA EL DESARROLLO MUNICIPAL
 2019 - 2021



PbRm-08b FICHA TECNICA DE SEGUIMIENTO DE INDICADORES 2019 DE GESTIÓN O ESTRATEGICO

MUNICIPIO DE VILLA DE ALLENDE

TIPO DE FICHA: OSFEM

PILAR DE DESARROLLO / EJE TRANSVERSAL: 2 Pilar 2: Económico
 TEMA DE DESARROLLO: Desarrollo económico
 PROGRAMA PRESUPUESTARIO: 03020104 Sanidad, inocuidad y calidad agroalimentaria
 PROYECTO PRESUPUESTARIO: 030201040104 Acciones municipales de apoyo a la sanidad, inocuidad y calidad agroalimentaria
 OBJETIVO DEL PROGRAMA PRESUPUESTARIO: Se refiere al conjunto de acciones que se llevan a cabo para procurar las condiciones adecuadas en la producción agroalimentaria, así como el desarrollo de acciones de vigilancia para verificar la calidad de los estos productos.
 DEPENDENCIA GENERAL: N01 Desarrollo Agropecuario
 DEPENDENCIA AUXILIAR: 130 Desarrollo Agrícola y Ganadero

ESTRUCTURA DEL INDICADOR

NOMBRE DEL INDICADOR: Porcentaje en el Empadronamiento Agroalimentario
 FÓRMULA DEL CÁLCULO: (Unidades productoras agroalimentarias registradas en un padrón/Unidades agroalimentarias registradas en el Censo económico)*100
 INTERPRETACIÓN: Empadronamiento Agroalimentario
 DIMENSIÓN QUE ATIENDE: Eficiencia
 DESCRIPCIÓN DEL FACTOR DE COMPARACIÓN: Municipal
 FRECUENCIA DE MEDICIÓN: Trimestral
 AMBITO GEOGRAFICO:
 COBERTURA:
 LINEA BASE: 15
 Numero: NA 2.1

COMPORTAMIENTO DE LAS VARIABLES DURANTE EL TRIMESTRE: Enero-Marzo

VARIABLE	UNIDAD DE MEDIDA	OPERACION	META ANUAL	AVANCE TRIMESTRAL				AVANCE ACUMULADO			
				Programado	%	Alcanzado	%	Programado	%	Alcanzado	%
Unidades productoras agroalimentarias registradas en un padrón	Unidades	No sumable	0.00	0.00	0.00	150.00	0.00	0.00	0.00	150.00	0.00
Unidades agroalimentarias registradas en el Censo económico	Unidades	No sumable	2.00	2.00	100.00	150.00	7,500.00	2.00	100.00	150.00	7,500.00

COMPORTAMIENTO DEL INDICADOR
DESCRIPCIÓN DE LA META ANUAL

Empadronamiento Agroalimentario

META ANUAL	TRIMESTRE: Enero-Marzo							
	AVANCE TRIMESTRAL				AVANCE ACUMULADO			
	Programado	Alcanzado	EF%	SEMAFORO	Programado	Alcanzado	EF%	SEMAFORO
0.00	0.00	100.00	0.00		0.00	100.00	0.00	

DESCRIPCIÓN DE RESULTADOS Y JUSTIFICACIÓN EN CASO DE VARIACION SUPERIOR A ± 10 % RESPECTO A LO PROGRAMADO

EVALUACION DEL INDICADOR


DEPENDENCIA GENERAL: N01 Desarrollo Agropecuario
 DEPENDENCIA AUXILIAR: 130 Desarrollo Agrícola y Ganadero

ELABORÓ

C.P. Luis Ivan Zepeda Vera

Lic. Mariela Reyes García





PbRm-08b FICHA TECNICA DE SEGUIMIENTO DE INDICADORES 2019 DE GESTIÓN O ESTRATEGICO

TIPO DE FICHA: OSFEM

MUNICIPIO DE VILLA DE ALLENDE

PILAR DE DESARROLLO / EJE TRANSVERSAL: 2 Pilar 2: Económico
 TEMA DE DESARROLLO: Desarrollo económico
 PROGRAMA PRESUPUESTARIO: 03020104 Sanidad, inocuidad y calidad agroalimentaria
 PROYECTO PRESUPUESTARIO: 030201040104 Acciones municipales de apoyo a la sanidad, inocuidad y calidad agroalimentaria
 OBJETIVO DEL PROGRAMA PRESUPUESTARIO: Se refiere al conjunto de acciones que se llevan a cabo para procurar las condiciones adecuadas en la producción agroalimentaria, así como el desarrollo de acciones de vigilancia para verificar la calidad de los estos productos.
 DEPENDENCIA GENERAL: N01 Desarrollo Agropecuario
 DEPENDENCIA AUXILIAR: 130 Desarrollo Agrícola y Ganadero

ESTRUCTURA DEL INDICADOR

NOMBRE DEL INDICADOR: Porcentaje en las Visitas Sanitarias
 FÓRMULA DEL CÁLCULO: $(\text{Visitas efectuadas} / \text{Visitas programadas}) * 100$
 INTERPRETACIÓN: Visitas Sanitarias
 DIMENSIÓN QUE ATIENDE: Eficiencia
 DESCRIPCIÓN DEL FACTOR DE COMPARACIÓN: Municipal
 AMBITO GEOGRAFICO:
 COBERTURA:
 LINEA BASE 15
 Numero: NA 2.2

FRECUENCIA DE MEDICIÓN: Trimestral

COMPORTAMIENTO DE LAS VARIABLES DURANTE EL TRIMESTRE: Enero-Marzo

VARIABLE	UNIDAD DE MEDIDA	OPERACION	META ANUAL	AVANCE TRIMESTRAL				AVANCE ACUMULADO			
				Programado	%	Alcanzado	%	Programado	%	Alcanzado	%
Visitas efectuadas	Visitas	Sumable	0.00	0.00	0.00	0.00	0.00	0.00	0.00	0.00	0.00
Visitas programadas	Visitas	Sumable	1.00	0.00	0.00	0.00	0.00	0.00	0.00	0.00	0.00

COMPORTAMIENTO DEL INDICADOR

DESCRIPCION DE LA META ANUAL

Visitas Sanitarias

META ANUAL	TRIMESTRE: Enero-Marzo							
	AVANCE TRIMESTRAL				AVANCE ACUMULADO			
	Programado	Alcanzado	EF%	SEMAFORO	Programado	Alcanzado	EF%	SEMAFORO
0.00	0.00	0.00	0.00		0.00	0.00	0.00	

DESCRIPCIÓN DE RESULTADOS Y JUSTIFICACIÓN EN CASO DE VARIACION SUPERIOR A ±10 % RESPECTO A LO PROGRAMADO

EVALUACION DEL INDICADOR

DEPENDENCIA GENERAL: N01 Desarrollo Agropecuario
 DEPENDENCIA AUXILIAR: 130 Desarrollo Agrícola y Ganadero

ELABORÓ

C.P. Luis Ivan Zepeda Vera

REVISÓ

Lic. Mariela Reyes García



DIRECCIÓN DE PLANEACIÓN
 PARA EL DESARROLLO MUNICIPAL

2019 - 2021



PbRm-08b FICHA TECNICA DE SEGUIMIENTO DE INDICADORES 2019 DE GESTIÓN O ESTRATEGICO

MUNICIPIO DE VILLA DE ALLENDE

TIPO DE FICHA: OSFEM

PILAR DE DESARROLLO / EJE TRANSVERSAL: 2 Pilar 2: Económico
 TEMA DE DESARROLLO: Desarrollo económico
 PROGRAMA PRESUPUESTARIO: 03020104 Sanidad, inocuidad y calidad agroalimentaria
 PROYECTO PRESUPUESTARIO: 030201040104 Acciones municipales de apoyo a la sanidad, inocuidad y calidad agroalimentaria
 OBJETIVO DEL PROGRAMA PRESUPUESTARIO: Se refiere al conjunto de acciones que se llevan a cabo para procurar las condiciones adecuadas en la producción agroalimentaria, así como el desarrollo de acciones de vigilancia para verificar la calidad de los estos productos.
 DEPENDENCIA GENERAL: N01 Desarrollo Agropecuario
 DEPENDENCIA AUXILIAR: 130 Desarrollo Agrícola y Ganadero

ESTRUCTURA DEL INDICADOR

NOMBRE DEL INDICADOR: Porcentaje de reducción de Riesgos Sanitarios
 FÓRMULA DEL CÁLCULO: (Sistemas de reducción de contaminación de alimentos implantados/Sistemas de reducción de contaminación de alimentos gestionados)*100
 INTERPRETACIÓN: reducción de Riesgos Sanitarios
 DIMENSIÓN QUE ATIENDE: Eficiencia
 DESCRIPCIÓN DEL FACTOR DE COMPARACIÓN: Municipal
 FRECUENCIA DE MEDICIÓN: Trimestral
 AMBITO GEOGRAFICO:
 COBERTURA:
 LINEA BASE: 0
 Numero: NA 2.3 No aplica

COMPORTAMIENTO DE LAS VARIABLES DURANTE EL TRIMESTRE: Enero-Marzo

VARIABLE	UNIDAD DE MEDIDA	OPERACION	META ANUAL	AVANCE TRIMESTRAL				AVANCE ACUMULADO			
				Programado	%	Alcanzado	%	Programado	%	Alcanzado	%
Sistemas de reducción de contaminación de alimentos implantados			0.00	0.00	0.00	0.00	0.00	0.00	0.00	0.00	0.00
Sistemas de reducción de contaminación de alimentos gestionados			0.00	0.00	0.00	0.00	0.00	0.00	0.00	0.00	0.00

COMPORTAMIENTO DEL INDICADOR

DESCRIPCION DE LA META ANUAL

reducción de Riesgos Sanitarios

META ANUAL	TRIMESTRE: Enero-Marzo							
	AVANCE TRIMESTRAL				AVANCE ACUMULADO			
	Programado	Alcanzado	EF%	SEMAFORO	Programado	Alcanzado	EF%	SEMAFORO
0.00	0.00	0.00	0.00		0.00	0.00	0.00	

DESCRIPCIÓN DE RESULTADOS Y JUSTIFICACIÓN EN CASO DE VARIACION SUPERIOR A ±10 % RESPECTO A LO PROGRAMADO

EVALUACION DEL INDICADOR

DEPENDENCIA GENERAL: N01 Desarrollo Agropecuario
 DEPENDENCIA AUXILIAR: 130 Desarrollo Agrícola y Ganadero

ELABORÓ

C.P. Luis Ivan Zepeda Vera

REVISÓ

Lic. Mariela Reyes García



DIRECCIÓN DE PLANEACIÓN
 PARA EL DESARROLLO MUNICIPAL
 2019 - 2021



PbRm-08b FICHA TECNICA DE SEGUIMIENTO DE INDICADORES 2019 DE GESTIÓN O ESTRATEGICO

MUNICIPIO DE VILLA DE ALLENDE

TIPO DE FICHA: OSFEM

PILAR DE DESARROLLO / EJE TRANSVERSAL: 3 Pilar 3: Territorial
 TEMA DE DESARROLLO: Energía asequible y no contaminante
 PROGRAMA PRESUPUESTARIO: 03030501 Electrificación
 PROYECTO PRESUPUESTARIO: 030305010104 Electrificación rural

OBJETIVO DEL PROGRAMA PRESUPUESTARIO: Contempla acciones de fomento al uso de tecnologías que mejoren la calidad de los servicios de electrificación; así como la habitabilidad, seguridad e higiene de la vivienda social, para hacerla económica y ambientalmente sustentable, privilegiando en la atención de las comunidades que carecen del servicio.

DEPENDENCIA GENERAL: F00 DESARROLLO URBANO Y OBRAS PUBLICAS
 DEPENDENCIA AUXILIAR: 124 Obras Públicas

ESTRUCTURA DEL INDICADOR

NOMBRE DEL INDICADOR: Porcentaje de obras de electrificación
 FÓRMULA DEL CÁLCULO: (Obras de electrificación realizadas/Obras de electrificación programadas)*100
 INTERPRETACIÓN: obras de electrificación
 DIMENSIÓN QUE ATIENDE: Eficiencia
 DESCRIPCIÓN DEL FACTOR DE COMPARACIÓN: Municipal
 AMBITO GEOGRAFICO:
 COBERTURA:
 LINEA BASE 0
 Numero: NC 1

FRECUENCIA DE MEDICIÓN: Trimestral

COMPORTAMIENTO DE LAS VARIABLES DURANTE EL TRIMESTRE: Enero-Marzo

VARIABLE	UNIDAD DE MEDIDA	OPERACION	META ANUAL	AVANCE TRIMESTRAL				AVANCE ACUMULADO			
				Programado	%	Alcanzado	%	Programado	%	Alcanzado	%
Obras de electrificación realizadas	Obras de electrificación	Sumable	0.00	0.00	0.00	0.00	0.00	0.00	0.00	0.00	0.00
Obras de electrificación programadas	Obras de electrificación	Sumable	8.00	0.00	0.00	0.00	0.00	0.00	0.00	0.00	0.00

COMPORTAMIENTO DEL INDICADOR

DESCRIPCIÓN DE LA META ANUAL

obras de electrificación

META ANUAL	TRIMESTRE: Enero-Marzo							
	AVANCE TRIMESTRAL				AVANCE ACUMULADO			
	Programado	Alcanzado	EF%	SEMAFORO	Programado	Alcanzado	EF%	SEMAFORO
0.00	0.00	0.00	0.00		0.00	0.00	0.00	

DESCRIPCIÓN DE RESULTADOS Y JUSTIFICACIÓN EN CASO DE VARIACIÓN SUPERIOR A ± 10 % RESPECTO A LO PROGRAMADO

EVALUACION DEL INDICADOR

DEPENDENCIA GENERAL: F00 DESARROLLO URBANO Y OBRAS PUBLICAS
 DEPENDENCIA AUXILIAR: 124 Obras Públicas

Mtra. en A.P. Ivonne Soto Bártolo
 H. AYUNTAMIENTO DE VILLA DE ALLENDE
 DIRECCIÓN DE OBRAS PÚBLICAS
 2019 - 2021

Lic. Mariela Reyes García

H. AYUNTAMIENTO DE VILLA DE ALLENDE
 DIRECCIÓN DE PLANEACIÓN PARA EL DESARROLLO MUNICIPAL
 2019 - 2021



PbRm-08b FICHA TECNICA DE SEGUIMIENTO DE INDICADORES 2019 DE GESTIÓN O ESTRATEGICO

TIPO DE FICHA: OSFEM

MUNICIPIO DE VILLA DE ALLENDE

PILAR DE DESARROLLO / EJE TRANSVERSAL: 3 Pilar 3: Territorial
TEMA DE DESARROLLO: Energía asequible y no contaminante
PROGRAMA PRESUPUESTARIO: 03030501 Electrificación
PROYECTO PRESUPUESTARIO: 030305010104 Electrificación rural

OBJETIVO DEL PROGRAMA PRESUPUESTARIO: Contempla acciones de fomento al uso de tecnologías que mejoren la calidad de los servicios de electrificación; así como la habitabilidad, seguridad e higiene de la vivienda social, para hacerla económica y ambientalmente sustentable, privilegiando en la atención de las comunidades que carecen del servicio.

DEPENDENCIA GENERAL: F00 DESARROLLO URBANO Y OBRAS PUBLICAS
DEPENDENCIA AUXILIAR: 124 Obras Públicas

ESTRUCTURA DEL INDICADOR

NOMBRE DEL INDICADOR: Porcentaje de inspecciones físicas de las obras de electrificación
FÓRMULA DEL CÁLCULO: (Inspecciones físicas de las obras de electrificación realizadas/ Inspecciones físicas de las obras de electrificación programadas)*100
INTERPRETACIÓN: inspecciones físicas de las obras de electrificación
DIMENSIÓN QUE ATIENDE: Eficiencia
DESCRIPCIÓN DEL FACTOR DE COMPARACIÓN: Municipal
AMBITO GEOGRAFICO:
COBERTURA:
LINEA BASE: 0

FRECUENCIA DE MEDICIÓN: Trimestral

Numero: NA 1.1

COMPORTAMIENTO DE LAS VARIABLES DURANTE EL TRIMESTRE: Enero-Marzo

Table with 12 columns: VARIABLE, UNIDAD DE MEDIDA, OPERACION, META ANUAL, AVANCE TRIMESTRAL (Programado, %, Alcanzado, %), AVANCE ACUMULADO (Programado, %, Alcanzado, %). Rows include 'Inspecciones físicas de las obras de electrificación realizadas' and 'Inspecciones físicas de las obras de electrificación programadas'.

COMPORTAMIENTO DEL INDICADOR
DESCRIPCIÓN DE LA META ANUAL

inspecciones físicas de las obras de electrificación

Table showing META ANUAL (0.00) and TRIMESTRE: Enero-Marzo performance metrics: AVANCE TRIMESTRAL (Programado: 0.00, Alcanzado: 0.00, EF%: 0.00, SEMAFORO) and AVANCE ACUMULADO (Programado: 0.00, Alcanzado: 0.00, EF%: 0.00, SEMAFORO).

DESCRIPCIÓN DE RESULTADOS Y JUSTIFICACIÓN EN CASO DE VARIACIÓN SUPERIOR A ± 10 % RESPECTO A LO PROGRAMADO

EVALUACION DEL INDICADOR

DEPENDENCIA GENERAL: F00 DESARROLLO URBANO Y OBRAS PUBLICAS
DEPENDENCIA AUXILIAR: 124 Obras Públicas

Signature of Miriam A.P. Ivonnet Soto Bartolo, DIRECCIÓN DE OBRAS PÚBLICAS 2019 - 2021

Signature of Lic. Mariela Reyes García, DIRECCIÓN DE PLANEACIÓN PARA EL DESARROLLO MUNICIPAL 2019 - 2021



PbRm-08b FICHA TECNICA DE SEGUIMIENTO DE INDICADORES 2019 DE GESTIÓN O ESTRATEGICO

MUNICIPIO DE VILLA DE ALLENDE

TIPO DE FICHA: OSFEM

PILAR DE DESARROLLO / EJE TRANSVERSAL: 2 Pilar 2: Económico
 TEMA DE DESARROLLO: Desarrollo económico
 PROGRAMA PRESUPUESTARIO: 03040201 Modernización industrial
 PROYECTO PRESUPUESTARIO: 0304020102 Fortalecimiento a la micro y pequeña empresa
 OBJETIVO DEL PROGRAMA PRESUPUESTARIO: Agrupa los proyectos orientados a fomentar una cultura empresarial que asegure la modernización industrial para atraer inversión productiva nacional y extranjera, con fuerte impulso de las exportaciones, donde las cadenas productivas concreten el fortalecimiento de la micro y pequeña empresa con absoluto respeto al medio ambiente.
 DEPENDENCIA GENERAL: N00 DIRECCIÓN DE DESARROLLO ECONOMICO
 DEPENDENCIA AUXILIAR: 132 Desarrollo Comercial y de Servicios

ESTRUCTURA DEL INDICADOR

NOMBRE DEL INDICADOR: Porcentaje en la capacitación del adecuado manejo financiero sano
 FÓRMULA DEL CÁLCULO: (Cursos impartidos/Cursos programados)*100
 INTERPRETACIÓN: capacitación del adecuado manejo financiero sano
 DIMENSIÓN QUE ATIENDE: Eficiencia
 DESCRIPCIÓN DEL FACTOR DE COMPARACIÓN: Municipal
 AMBITO GEOGRAFICO:
 COBERTURA:
 LINEA BASE 0

FRECUENCIA DE MEDICIÓN: Trimestral

Numero: NA 1.1

COMPORTAMIENTO DE LAS VARIABLES DURANTE EL TRIMESTRE: Enero-Marzo

VARIABLE	UNIDAD DE MEDIDA	OPERACION	META ANUAL	AVANCE TRIMESTRAL				AVANCE ACUMULADO			
				Programado	%	Alcanzado	%	Programado	%	Alcanzado	%
Cursos impartidos	Cursos	Sumable	0.00	0.00	0.00	0.00	0.00	0.00	0.00	0.00	0.00
Cursos programados	Cursos	Sumable	1.00	0.00	0.00	0.00	0.00	0.00	0.00	0.00	0.00

COMPORTAMIENTO DEL INDICADOR

DESCRIPCION DE LA META ANUAL

capacitación del adecuado manejo financiero sano

META ANUAL	TRIMESTRE: Enero-Marzo							
	AVANCE TRIMESTRAL				AVANCE ACUMULADO			
	Programado	Alcanzado	EF%	SEMAFORO	Programado	Alcanzado	EF%	SEMAFORO
0.00	0.00	0.00	0.00		0.00	0.00	0.00	

DESCRIPCION DE RESULTADOS Y JUSTIFICACION EN CASO DE VARIACION SUPERIOR A ± 10 % RESPECTO A LO PROGRAMADO

EVALUACION DEL INDICADOR

DEPENDENCIA GENERAL: N00 DIRECCIÓN DE DESARROLLO ECONOMICO
 DEPENDENCIA AUXILIAR: 132 Desarrollo Comercial y de Servicios



DIRECCIÓN DE
DESARROLLO ECONOMICO
2019 - 2021

ELABORÓ
L.A.E. Diego Castillo Velázquez

REVISÓ
Lic. Maniela Reyes García



DIRECCIÓN DE PLANEACIÓN
PARA EL DESARROLLO MUNICIPAL
2019 - 2021



PbRm-08b FICHA TÉCNICA DE SEGUIMIENTO DE INDICADORES 2019 DE GESTIÓN O ESTRATEGICO

MUNICIPIO DE VILLA DE ALLENDE

TIPO DE FICHA: OSFEM

PILAR DE DESARROLLO / EJE TRANSVERSAL: 2 Pilar 2: Económico
 TEMA DE DESARROLLO: Desarrollo económico
 PROGRAMA PRESUPUESTARIO: 03040201 Modernización industrial
 PROYECTO PRESUPUESTARIO: 0304020102 Fortalecimiento a la micro y pequeña empresa
 OBJETIVO DEL PROGRAMA PRESUPUESTARIO: Agrupa los proyectos orientados a fomentar una cultura empresarial que asegure la modernización industrial para atraer inversión productiva nacional y extranjera, con fuerte impulso de las exportaciones, donde las cadenas productivas concreten el fortalecimiento de la micro y pequeña empresa con absoluto respeto al medio ambiente.
 DEPENDENCIA GENERAL: N00 DIRECCIÓN DE DESARROLLO ECONOMICO
 DEPENDENCIA AUXILIAR: 132 Desarrollo Comercial y de Servicios

ESTRUCTURA DEL INDICADOR

NOMBRE DEL INDICADOR: Porcentaje de eficacia en la impartición de asistencia técnica
 FÓRMULA DEL CÁLCULO: (Asistencias impartidas/Asistencias programadas)*100
 INTERPRETACIÓN: Impartición de asistencia técnica
 DIMENSIÓN QUE ATIENDE: Eficiencia
 DESCRIPCIÓN DEL FACTOR DE COMPARACIÓN: Municipal
 AMBITO GEOGRAFICO:
 COBERTURA:
 LINEA BASE: 0

FRECUENCIA DE MEDICIÓN: Trimestral

Numero: NA 1.2

COMPORTAMIENTO DE LAS VARIABLES DURANTE EL TRIMESTRE: Enero-Marzo

VARIABLE	UNIDAD DE MEDIDA	OPERACION	META ANUAL	AVANCE TRIMESTRAL				AVANCE ACUMULADO			
				Programado	%	Alcanzado	%	Programado	%	Alcanzado	%
Asistencias impartidas	Asistencias	Sumable	0.00	0.00	0.00	0.00	0.00	0.00	0.00	0.00	0.00
Asistencias programadas	Asistencias	Sumable	1.00	0.00	0.00	0.00	0.00	0.00	0.00	0.00	0.00

COMPORTAMIENTO DEL INDICADOR

DESCRIPCION DE LA META ANUAL

impartición de asistencia técnica

META ANUAL	TRIMESTRE: Enero-Marzo							
	AVANCE TRIMESTRAL				AVANCE ACUMULADO			
	Programado	Alcanzado	EF%	SEMAFORO	Programado	Alcanzado	EF%	SEMAFORO
0.00	0.00	0.00	0.00		0.00	0.00	0.00	


DESCRIPCIÓN DE RESULTADOS Y JUSTIFICACIÓN EN CASO DE VARIACIÓN SUPERIOR A ± 10 % RESPECTO A LO PROGRAMADO

EVALUACION DEL INDICADOR

DEPENDENCIA GENERAL: N00 DIRECCIÓN DE DESARROLLO ECONOMICO
 DEPENDENCIA AUXILIAR: 132 Desarrollo Comercial y de Servicios



L.A.E. Diego Castillo Velázquez



Lic. Mariela Reyes García





PbRm-08b FICHA TECNICA DE SEGUIMIENTO DE INDICADORES 2019 DE GESTIÓN O ESTRATEGICO

MUNICIPIO DE VILLA DE ALLENDE

TIPO DE FICHA: OSFEM

PILAR DE DESARROLLO / EJE TRANSVERSAL: 2 Pilar 2: Económico
 TEMA DE DESARROLLO: Desarrollo económico
 PROGRAMA PRESUPUESTARIO: 03040201 Modernización industrial
 PROYECTO PRESUPUESTARIO: 030402010102 Fortalecimiento a la micro y pequeña empresa
 OBJETIVO DEL PROGRAMA PRESUPUESTARIO: Agrupa los proyectos orientados a fomentar una cultura empresarial que asegure la modernización industrial para atraer inversión productiva nacional y extranjera, con fuerte impulso de las exportaciones, donde las cadenas productivas concreten el fortalecimiento de la micro y pequeña empresa con absoluto respeto al medio ambiente.
 DEPENDENCIA GENERAL: N00 DIRECCIÓN DE DESARROLLO ECONOMICO
 DEPENDENCIA AUXILIAR: 132 Desarrollo Comercial y de Servicios

ESTRUCTURA DEL INDICADOR

NOMBRE DEL INDICADOR: Porcentaje de solicitudes para apoyos financieros.
 FÓRMULA DEL CÁLCULO: (Solicitudes recibidas/Solicitudes programadas)*100
 INTERPRETACIÓN: solicitudes para apoyos financieros.
 DIMENSIÓN QUE ATIENDE: Eficiencia
 DESCRIPCIÓN DEL FACTOR DE COMPARACIÓN: Municipal
 AMBITO GEOGRAFICO:
 COBERTURA:
 LINEA BASE 0
 Numero: NA, 2.1

FRECUENCIA DE MEDICIÓN: Trimestral

COMPORTAMIENTO DE LAS VARIABLES DURANTE EL TRIMESTRE: Enero-Marzo

VARIABLE	UNIDAD DE MEDIDA	OPERACION	META ANUAL	AVANCE TRIMESTRAL				AVANCE ACUMULADO			
				Programado	%	Alcanzado	%	Programado	%	Alcanzado	%
Solicitudes recibidas	Solicitudes	Sumable	0.00	0.00	0.00	0.00	0.00	0.00	0.00	0.00	0.00
Solicitudes programadas	Solicitudes	Sumable	1.00	0.00	0.00	0.00	0.00	0.00	0.00	0.00	0.00

COMPORTAMIENTO DEL INDICADOR

DESCRIPCION DE LA META ANUAL

solicitudes para apoyos financieros.

META ANUAL	TRIMESTRE: Enero-Marzo							
	AVANCE TRIMESTRAL				AVANCE ACUMULADO			
	Programado	Alcanzado	EF%	SEMAFORO	Programado	Alcanzado	EF%	SEMAFORO
0.00	0.00	0.00	0.00		0.00	0.00	0.00	

DESCRIPCION DE RESULTADOS Y JUSTIFICACION EN CASO DE VARIACION SUPERIOR A ± 10 % RESPECTO A LO PROGRAMADO

EVALUACION DEL INDICADOR

DEPENDENCIA GENERAL: N00 DIRECCIÓN DE DESARROLLO ECONOMICO
 DEPENDENCIA AUXILIAR: 132 Desarrollo Comercial y de Servicios



DIRECCIÓN DE
DESARROLLO ECONOMICO
2019 - 2021

L.A.E. Diego Castillo Velázquez



DIRECCIÓN DE PLANEACIÓN
PARA EL DESARROLLO MUNICIPAL
2019 - 2021

Lic. Mariela Reyes García



PbRm-08b FICHA TECNICA DE SEGUIMIENTO DE INDICADORES 2019 DE GESTIÓN O ESTRATEGICO

MUNICIPIO DE VILLA DE ALLENDE

TIPO DE FICHA: OSFEM

PILAR DE DESARROLLO / EJE TRANSVERSAL: 2 Pilar 2: Económico
TEMA DE DESARROLLO: Desarrollo económico
PROGRAMA PRESUPUESTARIO: 03040201 Modernización industrial
PROYECTO PRESUPUESTARIO: 030402010102 Fortalecimiento a la micro y pequeña empresa
OBJETIVO DEL PROGRAMA PRESUPUESTARIO: Agrupa los proyectos orientados a fomentar una cultura empresarial que asegure la modernización industrial para atraer inversión productiva nacional y extranjera, con fuerte impulso de las exportaciones, donde las cadenas productivas concreten el fortalecimiento de la micro y pequeña empresa con absoluto respeto al medio ambiente.
DEPENDENCIA GENERAL: N00 DIRECCIÓN DE DESARROLLO ECONOMICO
DEPENDENCIA AUXILIAR: 132 Desarrollo Comercial y de Servicios

ESTRUCTURA DEL INDICADOR

NOMBRE DEL INDICADOR: Porcentaje en la dictaminación de proyectos
FÓRMULA DEL CÁLCULO: (Proyectos aprobados/Total de proyectos recibidos)*100
INTERPRETACIÓN: dictaminación de proyectos
DIMENSIÓN QUE ATIENDE: Eficiencia
DESCRIPCIÓN DEL FACTOR DE COMPARACIÓN: Municipal
ÁMBITO GEOGRAFICO:
COBERTURA:
LINEA BASE 0

FRECUENCIA DE MEDICIÓN: Trimestral

Numero: NA 2.2

COMPORTAMIENTO DE LAS VARIABLES DURANTE EL TRIMESTRE: Enero-Marzo

Table with 12 columns: VARIABLE, UNIDAD DE MEDIDA, OPERACION, META ANUAL, AVANCE TRIMESTRAL (Programado, %, Alcanzado, %), AVANCE ACUMULADO (Programado, %, Alcanzado, %). Rows include 'Proyectos aprobados' and 'Total de proyectos recibidos'.

COMPORTAMIENTO DEL INDICADOR

DESCRIPCION DE LA METAANUAL

dictaminación de proyectos

Table for METAANUAL performance: TRIMESTRE: Enero-Marzo. Columns include AVANCE TRIMESTRAL (Programado, Alcanzado, EF%, SEMAFORO) and AVANCE ACUMULADO (Programado, Alcanzado, EF%, SEMAFORO).

DESCRIPCIÓN DE RESULTADOS Y JUSTIFICACIÓN EN CASO DE VARIACIÓN SUPERIOR A ± 10 % RESPECTO A LO PROGRAMADO

EVALUACION DEL INDICADOR

DEPENDENCIA GENERAL: N00 DIRECCIÓN DE DESARROLLO ECONOMICO
DEPENDENCIA AUXILIAR: 132 Desarrollo Comercial y de Servicios



ELABORÓ: DIRECCIÓN DE DESARROLLO ECONOMICO
L.A.E. Diego Castillo Velázquez 2019 - 2021

REVISÓ: Lic. Mariela Reyes García



DIRECCIÓN DE PLANEACIÓN PARA EL DESARROLLO MUNICIPAL
2019 - 2021



PbRm-08b FICHA TECNICA DE SEGUIMIENTO DE INDICADORES 2019 DE GESTIÓN O ESTRATEGICO

TIPO DE FICHA: OSFEM

MUNICIPIO DE VILLA DE ALLENDE

PILAR DE DESARROLLO / EJE TRANSVERSAL: 2 Pilar 2: Económico
 TEMA DE DESARROLLO: Desarrollo económico
 PROGRAMA PRESUPUESTARIO: 03040201 Modernización industrial
 PROYECTO PRESUPUESTARIO: 030402010102 Fortalecimiento a la micro y pequeña empresa
 OBJETIVO DEL PROGRAMA PRESUPUESTARIO: Agrupa los proyectos orientados a fomentar una cultura empresarial que asegure la modernización industrial para atraer inversión productiva nacional y extranjera, con fuerte impulso de las exportaciones, donde las cadenas productivas concreten el fortalecimiento de la micro y pequeña empresa con absoluto respeto al medio ambiente.
 DEPENDENCIA GENERAL: N00 DIRECCIÓN DE DESARROLLO ECONOMICO
 DEPENDENCIA AUXILIAR: 132 Desarrollo Comercial y de Servicios

ESTRUCTURA DEL INDICADOR

NOMBRE DEL INDICADOR: Porcentaje en el otorgamiento de estímulos a Micro y pequeño empresarios
 FÓRMULA DEL CÁLCULO: (Estímulos otorgados/Estímulos programados)*100
 INTERPRETACIÓN: otorgamiento de estímulos a Micro y pequeño empresarios
 DIMENSIÓN QUE ATIENDE: Eficiencia
 DESCRIPCIÓN DEL FACTOR DE COMPARACIÓN: Municipal
 AMBITO GEOGRAFICO:
 COBERTURA:

FRECUENCIA DE MEDICIÓN: Trimestral

LÍNEA BASE 0

Numero: NA 2.3

COMPORTAMIENTO DE LAS VARIABLES DURANTE EL TRIMESTRE: Enero-Marzo

VARIABLE	UNIDAD DE MEDIDA	OPERACION	META ANUAL	AVANCE TRIMESTRAL				AVANCE ACUMULADO			
				Programado	%	Alcanzado	%	Programado	%	Alcanzado	%
Estímulos otorgados	ESTIMULO	Sumable	0.00	0.00	0.00	0.00	0.00	0.00	0.00	0.00	0.00
Estímulos programados	ESTIMULO	Sumable	1.00	0.00	0.00	0.00	0.00	0.00	0.00	0.00	0.00

COMPORTAMIENTO DEL INDICADOR

DESCRIPCION DE LA META ANUAL

otorgamiento de estímulos a Micro y pequeño empresarios

META ANUAL	TRIMESTRE: Enero-Marzo							
	AVANCE TRIMESTRAL				AVANCE ACUMULADO			
	Programado	Alcanzado	EF%	SEMAFORO	Programado	Alcanzado	EF%	SEMAFORO
0.00	0.00	0.00	0.00		0.00	0.00	0.00	

DESCRIPCIÓN DE RESULTADOS Y JUSTIFICACIÓN EN CASO DE VARIACIÓN SUPERIOR A ± 10 % RESPECTO A LO PROGRAMADO

EVALUACION DEL INDICADOR

DEPENDENCIA GENERAL: N00 DIRECCIÓN DE DESARROLLO ECONOMICO
 DEPENDENCIA AUXILIAR: 132 Desarrollo Comercial y de Servicios





Sistema de Coordinación Hacendaria del Estado de México con sus Municipios
Manual para la Planeación, Programación y Presupuestación Municipal 2019

Presupuesto Basado en Resultados Municipal

MUNICIPIO DE:
VILLA DE ALLENDE

Del 1 de enero al 31 de diciembre de 2019

MUNICIPIO DE VILLA DE ALLENDE		Programa Presupuestario	02020301	Manejo Eficiente Y Sustentable Del Agua
ENTE PÚBLICO:	0112		Proyecto	
PbRM-02a	CALENDARIZACION DE METAS DE ACTIVIDAD POR PROYECTO	Dependencia General	G00	Ecología
		Dependencia Auxiliar	125	Servicios Públicos

Código	Descripción de las Metas de la Actividad	Unidad de Medida	Cantidad Programada Anual	Calendarización de Metas Físicas							
				Primer Trimestre		Segundo Trimestre		Tercer Trimestre		Cuarto Trimestre	
				Abs	%	Abs	%	Abs	%	Abs	%
1	CLORACIONES	CLORACION	60.00	15.00	25.00	15.00	25.00	15.00	25.00	15.00	25.00
2	RECOLECCIÓN DE RESIDUOS SÓLIDOS URBANOS	RECOLECCION	960.00	240.00	25.00	240.00	25.00	240.00	25.00	240.00	25.00
3	MANTENIMIENTO A PARQUES Y JARDINES	MANTENIMIENTO	258.00	65.00	25.19	64.00	24.81	65.00	25.19	64.00	24.81
4	ATENCIÓN A LAS PETICIONES DE LA CIUDADANÍA	ATENCION	90.00	25.00	27.78	20.00	22.22	20.00	22.22	25.00	27.78
5	PARTICIPACIÓN EN GIRAS Y EVENTOS OFICIALES	PARTICIPACION	25.00	6.00	24.00	7.00	28.00	6.00	24.00	6.00	24.00
6	PLÁTICAS SOBRE LA PRONTECCIÓN, CUIDADO Y CONSERVACIÓN DEL MEDIO AMBIENTE	PLATICA	4.00	1.00	25.00	1.00	25.00	1.00	25.00	1.00	25.00
7	PLÁTICAS SOBRE EL CUIDADO DEL AGUA Y U PROTECCIÓN DE LOS MANANTIALES.	PLATICA	4.00	1.00	25.00	1.00	25.00	1.00	25.00	1.00	25.00

ELABORÓ

SALVADOR CATARINO GONZALEZ

COORDINADOR DE ECOLOGIA

REVISÓ

LIC. MARIELA REYES GARCIA

DIRECTORA DE PLANEACIÓN



DIRECCIÓN DE PLANEACIÓN
PARA EL DESARROLLO MUNICIPAL

2019 - 2021

AUTORIZÓ

LIC. BERTHA INÉS LOZA

TESORERO MUNICIPAL



**Sistema de Coordinación Hacendaria del Estado de México con sus Municipios
Manual para la Planeación, Programación y Presupuestación Municipal 2019**

Presupuesto Basado en Resultados Municipal

MUNICIPIO DE:
VILLA DE ALLENDE

Del 1 de enero al 31 de diciembre de 2019

MUNICIPIO DE VILLA DE ALLENDE		Programa Presupuestario	02010101	Gestión Integral De Residuos Sólidos
ENTE PÚBLICO:			0112	
PbRM-02a	CALENDARIZACIÓN DE METAS DE ACTIVIDAD POR PROYECTO	Dependencia General	H00	Servicios Públicos
		Dependencia Auxiliar	126	Limpia

Código	Descripción de las Metas de la Actividad	Unidad de Medida	Cantidad Programada Anual	Calendarización de Metas Físicas							
				Primer Trimestre		Segundo Trimestre		Tercer Trimestre		Cuarto Trimestre	
				Abs	%	Abs	%	Abs	%	Abs	%
1	Recolección de residuos solidos	Recolección	314.00	78.00	24.84	78.00	24.84	79.00	25.16	79.00	25.16



ELABORÓ
[Signature]

C. SALVADOR CATARINO GONZALEZ
COORDINADOR DE ECOLOGIA

REVISÓ
[Signature]

LIC. MARIELA REYES GARCÍA
DIRECTORA DE PLANEACIÓN

DIRECCIÓN DE PLANEACIÓN
PARA EL DESARROLLO MUNICIPAL
2019 - 2021

AUTORIZÓ
[Signature]

M. EN E. BERTIN PONCE LOZA
TESORERO MUNICIPAL



tema de Coordinación Hacendaria del Estado de México con sus Municipios
Manual para la Planeacion, Programación y Presupuestación Municipal 2019

Presupuesto Basado en Resultados Municipal

MUNICIPIO DE:
VILLA DE ALLENDE

Del 1 de enero al 31 de diciembre de 2019

MUNICIPIO DE VILLA DE ALLENDE		Programa Presupuestario Proyecto	02020301	Manejo Eficiente Y Sustentable Del Agua
ENTE PÚBLICO: 0112			020203010203	
PbRM-02a	CALENDARIZACION DE METAS DE ACTIVIDAD POR PROYECTO	Dependencia General	G00	Ecología
		Dependencia Auxiliar	125	Servicios Públicos

Código	Descripción de las Metas de la Actividad	Unidad de Medida	Cantidad Programada Anual	Calendarización de Metas Físicas							
				Primer Trimestre		Segundo Trimestre		Tercer Trimestre		Cuarto Trimestre	
				Abs	%	Abs	%	Abs	%	Abs	%
8	REFORESTACIÓN	REFORESTACION	2.00	0.00	0.00	1.00	50.00	1.00	50.00	0.00	0.00
9	BARRER LAS CALLES OE LA CABECERA MUNICIPAL	BARRER	288.00	72.00	25.00	72.00	25.00	72.00	25.00	72.00	25.00
10	MANTENIMIENTO Y REHABILITACIÓN OE LOS DEPÓSITOS DE AGUA DE LOS PUNTOS DE MÓNITOREO	MANTENIMIENTO	10.00	3.00	30.00	3.00	30.00	3.00	30.00	1.00	10.00
11	CAMPAÑA DE LIMPIA	CAMPAÑAS	4.00	1.00	25.00	1.00	25.00	1.00	25.00	1.00	25.00
12	MANTENIMIENTO DE LAS UNIDADES RECOLECTORAS.	MANTENIMIENTO	16.00	4.00	25.00	4.00	25.00	4.00	25.00	4.00	25.00
13	COLOCACIÓN DE CARTELES EN AREAS VERDES DEL JARDIN MUNICIPAL	CARTELES	1.00	1.00	100.00	0.00	0.00	0.00	0.00	0.00	0.00



ELABORÓ

SALVADOR CATARINO GONZALEZ
COORDINADOR DE ECOLOGIA

REVISÓ

LIC. MARIELA REYES GARCIA
DIRECTORA DE PLANEACIÓN

DIRECCION DE PLANEACION
PARA EL DESARROLLO MUNICIPAL
2019 - 2021

AUTORIZÓ

M. ENRIQUE BERTIN PONCE LOZA
TESORERO MUNICIPAL



Sistema de Coordinación Hacendaria del Estado de México y sus Municipios
 Manual para la Planeacion, Programación y Presupuestación Municipal 2019

Presupuesto Basado en Resultados Municipal

MUNICIPIO DE:
 VILLA DE ALLENDE

Del 1 de enero al 31 de diciembre de 2019

MUNICIPIO DE VILLA DE ALLENDE		Programa Presupuestario		02020601		Modernización De Los Servicios Comunales	
ENTE PÚBLICO: 0112		Proyecto		020206010301		Coordinación Para La Conservación De Parques Y Jardines	
PbRM-02a		Dependencia General		H00		Servicios Publicos	
CALENDARIZACION DE METAS DE ACTIVIDAD POR PROYECTO		Dependencia Auxiliar		125		Servicios Públicos	

Código	Descripción de las Metas de la Actividad	Unidad de Medida	Cantidad Programada Anual	Calendarización de Metas Físicas							
				Primer Trimestre		Segundo Trimestre		Tercer Trimestre		Cuarto Trimestre	
				Abs	%	Abs	%	Abs	%	Abs	%
1	Mantenimiento a parques y jardines	Bitácora	8.00	2.00	25.00	2.00	25.00	2.00	25.00	2.00	25.00



ELABORÓ

C. SALVADOR CATARINO GONZALEZ
 COORDINADOR DE ECOLOGIA

REVISÓ

LIC. MARIELA REYES GARCIA
 DIRECTORA DE PLANEACIÓN

DIRECCIÓN DE PLANEACION
 PARA EL DESARROLLO MUNICIPAL
 2019-2021

AUTORIZÓ

M. ENL. BERTIN FONCE LOZA
 TESORERO MUNICIPAL



istema de Coordinación Hacendaria del Estado de México con sus Municipios
Manual para la Planeación, Programación y Presupuestación Municipal 2019

Presupuesto Basado en Resultados Municipal

MUNICIPIO DE:
VILLA DE ALLENDE

Del 1 de enero al 31 de diciembre de 2019

MUNICIPIO DE VILLA DE ALLENDE		0112	Programa Presupuestario	02020601	Modernización De Los Servicios Comunes
ENTE PÚBLICO:			Proyecto	020206010101	Modernización Del Comercio Tradicional
PbRM-02a	CALENDARIZACION DE METAS DE ACTIVIDAD POR PROYECTO		Dependencia General	J00	Gobierno Municipal
			Dependencia Auxiliar	144	Gobernación

Código	Descripción de las Metas de la Actividad	Unidad de Medida	Cantidad Programada Anual	Calendarización de Metas Físicas							
				Primer Trimestre		Segundo Trimestre		Tercer Trimestre		Cuarto Trimestre	
				Abs	%	Abs	%	Abs	%	Abs	%
1	Realizar reordenamiento del comercio	Reordenamiento	1.00	1.00	100.00	0.00	0.00	0.00	0.00	0.00	0.00
2	Actualización del padrón de los comercios	Padrón	1.00	1.00	100.00	0.00	0.00	0.00	0.00	0.00	0.00
3	Licencias de funcionamiento	Licencias	470.00	260.00	55.32	90.00	19.15	60.00	12.77	60.00	12.77
4	Notificaciones	Notificación	175.00	30.00	17.14	60.00	34.29	50.00	28.57	35.00	20.00
5	Inspecciones	Inspección	175.00	30.00	17.14	70.00	40.00	45.00	25.71	30.00	17.14



DIRECCION DE PLANEACION
PARA EL DESARROLLO MUNICIPAL
2019 - 2021

ELABORÓ

LIC. DIEGO CASTILLO
DIRECTOR DE DESARROLLO ECONOMICO

REVISÓ

LIC. MARIELA REYES GARCIA
DIRECTORA DE PLANEACIÓN

AUTORIZÓ

M. E. BERÓN PONCE LOZA
TESORERO MUNICIPAL



Sistema de Coordinación Hacendaria del Estado de México en sus Municipios
 Manual para la Planeación, Programación y Presupuestación Municipal 2019

Presupuesto Basado en Resultados Municipal

MUNICIPIO DE:
 VILLA DE ALLENDE

Del 1 de enero al 31 de diciembre de 2019

(Clave)

(Denominación)

MUNICIPIO DE VILLA DE ALLENDE		Programa Presupuestario Proyecto	03040201 030402010102	Modernización Industrial Fortalecimiento A La Micro Y Pequeña Empresa
ENTE PÚBLICO:	0112			
PbRM-02a	CALENDARIZACION DE METAS DE ACTIVIDAD POR PROYECTO	Dependencia General	N00	Dirección De Desarrollo Economico
		Dependencia Auxiliar	132	Desarrollo Comercial y de Servicios

Código	Descripción de las Metas de la Actividad	Unidad de Medida	Cantidad Programada Anual	Calendarización de Metas Físicas							
				Primer Trimestre		Segundo Trimestre		Tercer Trimestre		Cuarto Trimestre	
				Abs	%	Abs	%	Abs	%	Abs	%
1	Coordinar el comité de mejora regulatoria	Sesión	4.00	1.00	25.00	1.00	25.00	1.00	25.00	1.00	25.00
2	Feria y exposiciones artesanales	Feria	2.00	1.00	50.00	0.00	0.00	0.00	0.00	1.00	50.00
3	Cursos para productores	Curso	4.00	1.00	25.00	1.00	25.00	1.00	25.00	1.00	25.00
4	Cursos para emprendedores y negocios establecidos	Curso	1.00	0.00	0.00	0.00	0.00	1.00	100.00	0.00	0.00



ELABORÓ

 LIC. DIEGO CASTILLO
 DIRECCION DE DESARROLLO ECONOMICO

REVISÓ

 DIRECCION DE PLANEACION
 PARA EL DESARROLLO MUNICIPAL
 2019 - 2021
 MARIELA REYES GARCIA
 DIRECTORA DE PLANEACION

AUTORIZÓ

 M. EN. S. BERTIN PONCE LOZA
 TESORERO MUNICIPAL



**Sistema de Coordinación Hacendaria del Estado de México con sus Municipios
Manual para la Planeación, Programación y Presupuestación Municipal 2019**

Presupuesto Basado en Resultados Municipal

MUNICIPIO DE:
VILLA DE ALLENDE

Del 1 de enero al 31 de diciembre de 2019

MUNICIPIO DE VILLA DE ALLENDE		Programa Presupuestario		Prevenición Médica Para La Comunidad	
ENTE PÚBLICO: 0112		Proyecto		Medicina Preventiva	
PbRM-02a	CALENDARIZACION DE METAS DE ACTIVIDAD POR PROYECTO	Dependencia General		Promocion Social	
		Dependencia Auxiliar		Atención a la Salud	

Código	Descripción de las Metas de la Actividad	Unidad de Medida	Cantidad Programada Anual	Calendarización de Metas Físicas							
				Primer Trimestre		Segundo Trimestre		Tercer Trimestre		Cuarto Trimestre	
				Abs	%	Abs	%	Abs	%	Abs	%
1	SUPERVISAR TODOS LOS CENTROS DE SALUD PARA ASESORARNOS DEL PERSONAL QUE SIGUE LABORANDO O ACTUALIZAR LOS DATOS DE CADA UNO DE ELLOS.	SUPERVISION	2.00	1.00	50.00	0.00	0.00	0.00	0.00	1.00	50.00
2	GESTIONAR RECURSOS CON EL GOBIERNO DEL ESTADO Y EL SECTOR DE SALUD PARA PODER MEJORAR LOS EQUIPAMIENTOS DE LOS CENTROS DE SALUD.	GESTION	2.00	1.00	50.00	0.00	0.00	0.00	0.00	1.00	50.00
3	REALIZAREMOS CONVENIOS CON LOS DIFERENTES SECTORES DE SALUD EN COORDINACIÓN CON NUESTRO PRESIDENTE MUNICIPAL PARA QUE HAIGA UNA BUENA ATENCIÓN A LA C	CONVENIOS	2.00	0.00	0.00	1.00	50.00	0.00	0.00	1.00	50.00
4	APOYAREMOS CON DIFERENTES TIPOS DE TRASLADES A PERSONAS INCAPACITADAS O CON ALGÚN TIPO DE ENFERMEDAD QUE TENGAN QUE ASISTIR A SUS CONSULTAS.	APOYO	0.00	0.00	0.00	0.00	0.00	0.00	0.00	0.00	0.00
5	SUPERVISAREMOS LOS CENTROS DE SALUD CADA DOS MESES PARA ASEGURAMOS DE QUE ESTÉN BRINDANDO UNA BUENA ATENCIÓN A LA CIUDADANÍA.	SUPERVISION	6.00	1.00	16.67	2.00	33.33	1.00	16.67	2.00	33.33
6	REALIZÁREMOS CAMPAÑAS DE RECICLAJE DE MEDICAMENTO CADUCADO Y NO CADUCADO PARA PARA DARLE EL USO QUE CORRESPONDA A CADA UNO.	CAMPAÑAS	2.00	0.00	0.00	0.00	0.00	1.00	50.00	0.00	0.00



ELABORÓ

REVISÓ

DIRECCION DE PLANEACION
PARA EL DESARROLLO MUNICIPAL
2019 - 2021

AUTORIZÓ



Sistema de Coordinación Hacendaria del Estado de México con sus Municipios
 Manual para la Planeación, Programación y Presupuestación Municipal 2019

Presupuesto Basado en Resultados Municipal

MUNICIPIO DE:
 VILLA DE ALLENDE

Del 1 de enero al 31 de diciembre de 2019

(Clave)

(Denominación)

MUNICIPIO DE VILLA DE ALLENDE		Programa Presupuestario		02030101		Prevención Médica Para La Comunidad	
ENTE PÚBLICO: 0112		Proyecto		020301010101		Medicina Preventiva	
PbRM-02a	CALENDARIZACION DE METAS DE ACTIVIDAD POR PROYECTO	Dependencia General		100		Promocion Social	
		Dependencia Auxiliar		153		Atención a la Salud	

Código	Descripción de las Metas de la Actividad	Unidad de Medida	Cantidad Programada Anual	Calendarización de Metas Físicas							
				Primer Trimestre		Segundo Trimestre		Tercer Trimestre		Cuarto Trimestre	
				Abs	%	Abs	%	Abs	%	Abs	%
7	TRABAJAREMOS CON LA COORDINACIÓN DE SALUD DE VALLE DE BRAVO PARA TENER UN MEJOR CONOCIMIENTO DE LAS COSAS Y UNA MEJOR PREPARACIÓN.	COORDINACIÓN	4.00	1.00	25.00	1.00	25.00	1.00	25.00	1.00	25.00



ELABORÓ

[Handwritten signature]
 DIRECCIÓN DE PLANEACIÓN
 PARA EL DESARROLLO MUNICIPAL
 2019 - 2021

DIRECCIÓN DE PLANEACIÓN
 PARA EL DESARROLLO MUNICIPAL
 2019 - 2021

[Handwritten signature]
 AUTORIZÓ



Sistema de Coordinación Hacendaria del Estado de México con sus Municipios
 Manual para la Planeación, Programación y Presupuestación Municipal 2019

Presupuesto Basado en Resultados Municipal

MUNICIPIO DE:
 VILLA DE ALLENDE

Del 1 de enero al 31 de diciembre de 2019

MUNICIPIO DE VILLA DE ALLENDE		Programa Presupuestario		02060805		Igualdad De Trato Y Oportunidades Para La Mujer Y El Hombre	
ENTE PÚBLICO: 0112		Proyecto		020608050101		Coordinación Institucional Para La Igualdad De Género	
PbRM-02a	CALENDARIZACION DE METAS DE ACTIVIDAD POR PROYECTO	Dependencia General		100		Promocion Social	
		Dependencia Auxiliar		152		Atención a la Mujer	

Código	Descripción de las Metas de la Actividad	Unidad de Medida	Cantidad Programada Anual	Calendarización de Metas Físicas							
				Primer Trimestre		Segundo Trimestre		Tercer Trimestre		Cuarto Trimestre	
				Abs	%	Abs	%	Abs	%	Abs	%
1	IMPARTIR PLATICA A MUJERES SOBRE EQUIDAD DE GENERO	PLATICA	10.00	2.00	20.00	3.00	30.00	3.00	30.00	2.00	20.00
2	CURSOS Y TALLERES PARA MUJERES	TALLER	10.00	3.00	30.00	2.00	20.00	3.00	30.00	2.00	20.00
3	IMPARTIR PLATICAS A JOVENES	PLATICA	10.00	2.00	20.00	3.00	30.00	3.00	30.00	2.00	20.00

ELABORÓ

C. MARGARITA VIDAL VELÁZQUEZ
 COORDINADORA INSTITUTO DE LA MUJER

H. AYUNTAMIENTO DE VILLA DE ALLENDE
 DIRECCIÓN DE PLANEACION PARA EL DESARROLLO MUNICIPAL
 2019 - 2021
 LIC. MARIELA REYES GARCIA
 DIRECTORA DE PLANEACIÓN

AUTORIZÓ
 M. EN E. BERTHIN PONCE LOZA
 TESORERO MUNICIPAL



**Sistema de Coordinación Hacendaria del Estado de México en sus Municipios
Manual para la Planeación, Programación y Presupuestación Municipal 2019**

Presupuesto Basado en Resultados Municipal

MUNICIPIO DE:
VILLA DE ALLENDE

Del 1 de enero al 31 de diciembre de 2019

MUNICIPIO DE VILLA DE ALLENDE	0112	Programa Presupuestario	03020104	Sanidad, Inocuidad Y Calidad Agroalimentaria
ENTE PÚBLICO:		Proyecto	030201040104	Acciones Municipales De Apoyo A La Sanidad, Inocuidad Y Calidad Agroalimentaria
PbRM-02a	CALENDARIZACION DE METAS DE ACTIVIDAD POR PROYECTO	Dependencia General	N01	Desarrollo Agropecuario
		Dependencia Auxiliar	130	Desarrollo Agrícola y Ganadero

Código	Descripción de las Metas de la Actividad	Unidad de Medida	Cantidad Programada Anual	Calendarización de Metas Físicas							
				Primer Trimestre		Segundo Trimestre		Tercer Trimestre		Cuarto Trimestre	
				Abs	%	Abs	%	Abs	%	Abs	%
1	ORGANIZAR CURSOS Y TALLERES DE CAPACITACION EN DIFERENTES TEMATICAS DEL AMBITO AGROPECUARIO Y FORESTAL PARA FORTALECER LAS CAPACIDADES PRODUCTIVAS	CURSOS	2.00	0.00	0.00	1.00	50.00	1.00	50.00	0.00	0.00
2	REVISION DE REGLAS DE OPERACIÓN DE LOS PROGRAMAS DE SUBSIDIO DE LAS DIFERENTES DEPENDENCIAS TANTO FEDERALES COMO ESTATALES	REVISION	6.00	6.00	100.00	0.00	0.00	0.00	0.00	0.00	0.00
3	ORGANIZAR REUNIONES DE TRABAJO DONDE LOS OPERADORES DE LOS PROGRAMAS DE SUBSIDIO DE LAS DIFERENTES DEPENDENCIAS TANTO FEDERALES COMO ESTATALES PRESENT	REUNIONES	2.00	2.00	100.00	0.00	0.00	0.00	0.00	0.00	0.00
4	ASISTIR A REUNIONES Y A FOROS QUE SEAN ESTRATEGICOS PARA PROMOVER Y FOMENTAR LA ACTIVIDAD AGROPECUARIA Y FORESTAL DEL MUNICIPIO	REUNIONES	11.00	3.00	27.27	3.00	27.27	3.00	27.27	2.00	18.18
5	COORDINACION PARA LA IMPLEMENTACION DE LA CAMPAÑA DEL BARRENADOR DE LA RAMA DEL AGUACATE EN DIFERENTES SITIOS	CAMPAÑAS	3,400.00	800.00	23.53	900.00	26.47	900.00	26.47	800.00	23.53

ELABORÓ

C.P. LUIS IVAN ZEPEDA VERA
DIR. DES. AGROP. Y FORESTAL.


REVISÓ

LIC. MARIELA REYES GARCIA
DIRECTORA DE PLANEACIÓN


M. AYUNTAMIENTO DE VILLA DE ALLENDE
 DIRECCIÓN DE PLANEACIÓN
 PARA EL DESARROLLO MUNICIPAL
2019 - 2021

AUTORIZÓ

M. ENÉ BERTRIN PONCE LOZA
TESORERO MUNICIPAL



PbRm-08b FICHA TECNICA DE SEGUIMIENTO DE INDICADORES 2019 DE GESTIÓN O ESTRATEGICO

MUNICIPIO DE VILLA DE ALLENDE

TIPO DE FICHA: OSFEM

PILAR DE DESARROLLO / EJE TRANSVERSAL: 4 Pilar 4: Seguridad
 TEMA DE DESARROLLO: Derechos Humanos.
 PROGRAMA PRESUPUESTARIO: 01020401 Derechos humanos
 PROYECTO PRESUPUESTARIO: 010204010101 Investigación, capacitación, promoción y divulgación de los derechos humanos 010204010102 Protección y defensa de los derechos humanos
 OBJETIVO DEL PROGRAMA PRESUPUESTARIO: Engloba los proyectos que los municipios llevan a cabo para proteger, defender y garantizar los derechos humanos de todas las personas que se encuentren en el territorio estatal, sin importar su status o nacionalidad y asegurarles una vida digna y fomentar la cultura de los derechos humanos para promover el respeto y la tolerancia entre los individuos en todos los ámbitos de la interrelación social
 DEPENDENCIA GENERAL: A02 Derechos Humanos
 DEPENDENCIA AUXILIAR: 102 Derechos Humanos

ESTRUCTURA DEL INDICADOR

NOMBRE DEL INDICADOR: Porcentaje de capacitaciones en materia de derechos humanos
 FÓRMULA DEL CÁLCULO: (Capacitaciones en materia de derechos humanos proporcionadas/Capacitaciones en materia de derechos humanos programadas)*100
 INTERPRETACIÓN: capacitaciones en materia de derechos humanos
 DIMENSIÓN QUE ATIENDE: Eficiencia FRECUENCIA DE MEDICIÓN: Trimestral
 DESCRIPCIÓN DEL FACTOR DE COMPARACIÓN: Municipal
 AMBITO GEOGRAFICO:
 COBERTURA:
 LINEA BASE 24
 Numero: NC 1

COMPORTAMIENTO DE LAS VARIABLES DURANTE EL TRIMESTRE: Enero-Marzo

VARIABLE	UNIDAD DE MEDIDA	OPERACION	META ANUAL	AVANCE TRIMESTRAL				AVANCE ACUMULADO			
				Programado	%	Alcanzado	%	Programado	%	Alcanzado	%
Capacitaciones en materia de derechos humanos proporcionadas	Capacitaciones	Sumable	0.00	0.00	0.00	4.00	0.00	0.00	0.00	4.00	0.00
Capacitaciones en materia de derechos humanos programadas	Capacitaciones	Sumable	22.00	4.00	18.18	4.00	100.00	4.00	18.18	4.00	100.00

COMPORTAMIENTO DEL INDICADOR

DESCRIPCION DE LA META ANUAL

capacitaciones en materia de derechos humanos

META ANUAL	TRIMESTRE: Enero-Marzo							
	AVANCE TRIMESTRAL				AVANCE ACUMULADO			
	Programado	Alcanzado	EF%	SEMAFORO	Programado	Alcanzado	EF%	SEMAFORO
0.00	0.00	100.00	0.00		0.00	100.00	0.00	

DESCRIPCIÓN DE RESULTADOS Y JUSTIFICACIÓN EN CASO DE VARIACIÓN SUPERIOR A ±10 % RESPECTO A LO PROGRAMADO

EVALUACION DEL INDICADOR

DEPENDENCIA GENERAL: A02 Derechos Humanos
 DEPENDENCIA AUXILIAR: 102 Derechos Humanos

ELABORADOR
 PD: Cecilia Reyes García

REVISOR
 LD: Mariela Reyes García



DIRECCIÓN DE PLANEACIÓN
 PARA EL DESARROLLO MUNICIPAL
 2019 - 2021



PbRm-08b FICHA TECNICA DE SEGUIMIENTO DE INDICADORES 2019 DE GESTIÓN O ESTRATEGICO

MUNICIPIO DE VILLA DE ALLENDE

TIPO DE FICHA: OSFEM

PILAR DE DESARROLLO / EJE TRANSVERSAL: 4 Pilar 4: Seguridad
 TEMA DE DESARROLLO: Derechos Humanos.
 PROGRAMA PRESUPUESTARIO: 01020401 Derechos humanos
 PROYECTO PRESUPUESTARIO: 0102040101 Investigación, capacitación, promoción y divulgación de los derechos humanos 0102040102 Protección y defensa de los derechos humanos
 OBJETIVO DEL PROGRAMA PRESUPUESTARIO: Engloba los proyectos que los municipios llevan a cabo para proteger, defender y garantizar los derechos humanos de todas las personas que se encuentren en el territorio estatal, sin importar su status o nacionalidad y asegurarles una vida digna y fomentar la cultura de los derechos humanos para promover el respeto y la tolerancia entre los individuos en todos los ámbitos de la interrelación social
 DEPENDENCIA GENERAL: A02 Derechos Humanos
 DEPENDENCIA AUXILIAR: 102 Derechos Humanos

ESTRUCTURA DEL INDICADOR

NOMBRE DEL INDICADOR: Porcentaje de asesorías jurídicas otorgadas.
 FÓRMULA DEL CÁLCULO: (Número de asesorías otorgadas/Número de asesorías registradas) *100
 INTERPRETACIÓN: asesorías jurídicas otorgadas.
 DIMENSIÓN QUE ATIENDE: Eficiencia
 DESCRIPCIÓN DEL FACTOR DE COMPARACIÓN: Municipal
 AMBITO GEOGRAFICO:
 COBERTURA:
 LINEA BASE 65
 Numero: NC 2

FRECUENCIA DE MEDICIÓN: Trimestral

COMPORTAMIENTO DE LAS VARIABLES DURANTE EL TRIMESTRE: Enero-Marzo

VARIABLE	UNIDAD DE MEDIDA	OPERACION	META ANUAL	AVANCE TRIMESTRAL				AVANCE ACUMULADO			
				Programado	%	Alcanzado	%	Programado	%	Alcanzado	%
Número de asesorías otorgadas	Asesorías	Sumable	0.00	0.00	0.00	15.00	0.00	0.00	0.00	15.00	0.00
Número de asesorías registradas	Asesorías	Sumable	60.00	15.00	25.00	15.00	100.00	15.00	25.00	15.00	100.00

COMPORTAMIENTO DEL INDICADOR

DESCRIPCION DE LA META ANUAL:

asesorías jurídicas otorgadas.

META ANUAL	TRIMESTRE: Enero-Marzo							
	AVANCE TRIMESTRAL				AVANCE ACUMULADO			
	Programado	Alcanzado	EF%	SEMAFORO	Programado	Alcanzado	EF%	SEMAFORO
0.00	0.00	100.00	0.00		0.00	100.00	0.00	

DESCRIPCION DE RESULTADOS Y JUSTIFICACION EN CASO DE VARIACION SUPERIOR A ± 10 % RESPECTO A LO PROGRAMADO


EVALUACION DEL INDICADOR

DEPENDENCIA GENERAL: A02 Derechos Humanos
 DEPENDENCIA AUXILIAR: 102 Derechos Humanos

ELABORADO
 PD. Cecilia Reyes García

REVISADO
 Lic. Mariela Reyes García





PbRm-08b FICHA TECNICA DE SEGUIMIENTO DE INDICADORES 2019 DE GESTIÓN O ESTRATEGICO

TIPO DE FICHA: OSFEM

MUNICIPIO DE VILLA DE ALLENDE

PILAR DE DESARROLLO / EJE TRANSVERSAL: 4 Pilar 4: Seguridad
 TEMA DE DESARROLLO: Derechos Humanos.
 PROGRAMA PRESUPUESTARIO: 01020401 Derechos humanos
 PROYECTO PRESUPUESTARIO: 0102040101 Investigación, capacitación, promoción y divulgación de los derechos humanos 0102040102 Protección y defensa de los derechos humanos
 OBJETIVO DEL PROGRAMA PRESUPUESTARIO: Engloba los proyectos que los municipios llevan a cabo para proteger, defender y garantizar los derechos humanos de todas las personas que se encuentren en el territorio estatal, sin importar su status o nacionalidad y asegurarles una vida digna y fomentar la cultura de los derechos humanos para promover el respeto y la tolerancia entre los individuos en todos los ámbitos de la interrelación social
 DEPENDENCIA GENERAL: A02 Derechos Humanos
 DEPENDENCIA AUXILIAR: 102 Derechos Humanos

ESTRUCTURA DEL INDICADOR

NOMBRE DEL INDICADOR: Porcentaje de seguimiento a casos de presuntas violaciones a los derechos humanos.
 FÓRMULA DEL CÁLCULO: (Casos de presuntas violaciones a los derechos humanos concluidos/Casos de presuntas violaciones a los derechos humanos recibidos)*100
 INTERPRETACIÓN: casos de presuntas violaciones a los derechos humanos.
 DIMENSIÓN QUE ATIENDE: Eficiencia FRECUENCIA DE MEDICIÓN: Trimestral
 DESCRIPCIÓN DEL FACTOR DE COMPARACIÓN: Municipal
 AMBITO GEOGRAFICO:
 COBERTURA:
 LINEA BASE 0
 Numero: NC 3

COMPORTAMIENTO DE LAS VARIABLES DURANTE EL TRIMESTRE: Enero-Marzo

VARIABLE	UNIDAD DE MEDIDA	OPERACION	META ANUAL	AVANCE TRIMESTRAL				AVANCE ACUMULADO			
				Programado	%	Alcanzado	%	Programado	%	Alcanzado	%
Casos de presuntas violaciones a los derechos humanos concluidos	Casos	Sumable	0.00	0.00	0.00	0.00	0.00	0.00	0.00	0.00	0.00
Casos de presuntas violaciones a los derechos humanos recibidos	Casos	Sumable	0.00	0.00	0.00	0.00	0.00	0.00	0.00	0.00	0.00

COMPORTAMIENTO DEL INDICADOR

DESCRIPCION DE LA META ANUAL

casos de presuntas violaciones a los derechos humanos.

META ANUAL	TRIMESTRE: Enero-Marzo							
	AVANCE TRIMESTRAL				AVANCE ACUMULADO			
	Programado	Alcanzado	EF%	SEMAFORO	Programado	Alcanzado	EF%	SEMAFORO
0.00	0.00	0.00	0.00		0.00	0.00	0.00	

DESCRIPCIÓN DE RESULTADOS Y JUSTIFICACIÓN EN CASO DE VARIACION SUPERIOR A ± 10 % RESPECTO A LO PROGRAMADO

EVALUACION DEL INDICADOR

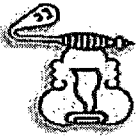
DEPENDENCIA GENERAL: A02 Derechos Humanos
 DEPENDENCIA AUXILIAR: 102 Derechos Humanos

ELABORADO
 PD. Cecilia Reyes García

REVISADO
 Lic. Mariela Reyes García



DIRECCIÓN DE PLANEACIÓN
 PARA EL DESARROLLO MUNICIPAL
 2019 - 2021



PbRm-08b FICHA TECNICA DE SEGUIMIENTO DE INDICADORES 2019 DE GESTIÓN O ESTRATEGICO

TIPO DE FICHA: OSFEM

MUNICIPIO DE VILLA DE ALLENDE

PILAR DE DESARROLLO / EJE TRANSVERSAL: 4 Pilar 4: Seguridad
 TEMA DE DESARROLLO: Derechos Humanos.
 PROGRAMA PRESUPUESTARIO: 01020401 Derechos humanos
 PROYECTO PRESUPUESTARIO: 010204010101 Investigación, capacitación, promoción y divulgación de los derechos humanos 010204010102 Protección y defensa de los derechos humanos
 OBJETIVO DEL PROGRAMA PRESUPUESTARIO: Engloba los proyectos que los municipios llevan a cabo para proteger, defender y garantizar los derechos humanos de todas las personas que se encuentren en el territorio estatal, sin importar su status o nacionalidad y asegurarles una vida digna y fomentar la cultura de los derechos humanos para promover el respeto y la tolerancia entre los individuos en todos los ámbitos de la interrelación social
 DEPENDENCIA GENERAL: A02 Derechos Humanos
 DEPENDENCIA AUXILIAR: 102 Derechos Humanos

ESTRUCTURA DEL INDICADOR

NOMBRE DEL INDICADOR: Porcentaje de personas asistentes a las capacitaciones
 FÓRMULA DEL CÁLCULO: (Número de personas asistentes a las capacitaciones /Población municipal)*100
 INTERPRETACIÓN: personas asistentes a las capacitaciones
 DIMENSIÓN QUE ATIENDE: Eficiencia FRECUENCIA DE MEDICIÓN: Trimestral
 DESCRIPCIÓN DEL FACTOR DE COMPARACIÓN: Municipal
 AMBITO GEOGRAFICO:
 COBERTURA:
 LINEA BASE 47709
 Numero: NA 1.1

COMPORTAMIENTO DE LAS VARIABLES DURANTE EL TRIMESTRE: Enero-Marzo

VARIABLE	UNIDAD DE MEDIDA	OPERACION	META ANUAL	AVANCE TRIMESTRAL				AVANCE ACUMULADO			
				Programado	%	Alcanzado	%	Programado	%	Alcanzado	%
Número de personas asistentes a las capacitaciones	Personas	Sumable	0.00	0.00	0.00	107.00	0.00	0.00	0.00	107.00	0.00
Poblacion Municipal	Poblacion	No sumable	0.00	47,709.00	0.00	107.00	0.22	47,709.00	0.00	107.00	0.22

COMPORTAMIENTO DEL INDICADOR

DESCRIPCION DE LA META ANUAL

personas asistentes a las capacitaciones

META ANUAL	TRIMESTRE: Enero-Marzo							
	AVANCE TRIMESTRAL				AVANCE ACUMULADO			
	Programado	Alcanzado	EF%	SEMAFORO	Programado	Alcanzado	EF%	SEMAFORO
0.00	0.00	100.00	0.00		0.00	100.00	0.00	

DESCRIPCIÓN DE RESULTADOS Y JUSTIFICACIÓN EN CASO DE VARIACION SUPERIOR A ± 10 % RESPECTO A LO PROGRAMADO

EVALUACION DEL INDICADOR

DEPENDENCIA GENERAL: A02 Derechos Humanos
 DEPENDENCIA AUXILIAR: 102 Derechos Humanos

P.D. Mariela Reyes García

Lic. Mariela Reyes García





PbRm-08b FICHA TECNICA DE SEGUIMIENTO DE INDICADORES 2019 DE GESTIÓN O ESTRATEGICO

MUNICIPIO DE VILLA DE ALLENDE

TIPO DE FICHA: OSFEM

PILAR DE DESARROLLO / EJE TRANSVERSAL: 4 Pilar 4: Seguridad
 TEMA DE DESARROLLO: Derechos Humanos.
 PROGRAMA PRESUPUESTARIO: 01020401 Derechos humanos
 PROYECTO PRESUPUESTARIO: 010204010101 Investigación, capacitación, promoción y divulgación de los derechos humanos 010204010102 Protección y defensa de los derechos humanos
 OBJETIVO DEL PROGRAMA PRESUPUESTARIO: Engloba los proyectos que los municipios llevan a cabo para proteger, defender y garantizar los derechos humanos de todas las personas que se encuentren en el territorio estatal, sin importar su status o nacionalidad y asegurarles una vida digna y fomentar la cultura de los derechos humanos para promover el respeto y la tolerancia entre los individuos en todos los ámbitos de la interrelación social
 DEPENDENCIA GENERAL: A02 Derechos Humanos
 DEPENDENCIA AUXILIAR: 102 Derechos Humanos

ESTRUCTURA DEL INDICADOR

NOMBRE DEL INDICADOR: Porcentaje de servidores públicos Municipales capacitados.
 FÓRMULA DEL CÁLCULO: (Servidores públicos capacitados en materia de derechos humanos/Servidores Públicos convocados a la capacitación en materia de derechos humanos) * 100
 INTERPRETACIÓN: servidores públicos Municipales capacitados.
 DIMENSIÓN QUE ATIENDE: Eficiencia FRECUENCIA DE MEDICIÓN: Trimestral
 DESCRIPCIÓN DEL FACTOR DE COMPARACIÓN: Municipal
 AMBITO GEOGRAFICO:
 COBERTURA:
 LINEA BASE 250
 Numero: NA 1.2

COMPORTAMIENTO DE LAS VARIABLES DURANTE EL TRIMESTRE: Enero-Marzo

VARIABLE	UNIDAD DE MEDIDA	OPERACION	META ANUAL	AVANCE TRIMESTRAL				AVANCE ACUMULADO			
				Programado	%	Alcanzado	%	Programado	%	Alcanzado	%
Servidores públicos capacitados en materia de derechos humanos	Servidores públicos	Sumable	0.00	0.00	0.00	30.00	0.00	0.00	0.00	30.00	0.00
Servidores Públicos convocados a la capacitación en materia de derechos humanos	Servidores públicos	Sumable	120.00	30.00	25.00	0.00	0.00	30.00	25.00	0.00	0.00

COMPORTAMIENTO DEL INDICADOR

DESCRIPCIÓN DE LA META ANUAL

servidores públicos Municipales capacitados.

META ANUAL	TRIMESTRE: Enero-Marzo							
	AVANCE TRIMESTRAL				AVANCE ACUMULADO			
	Programado	Alcanzado	EF%	SEMAFORO	Programado	Alcanzado	EF%	SEMAFORO
0.00	0.00	0.00	0.00		0.00	0.00	0.00	

DESCRIPCIÓN DE RESULTADOS Y JUSTIFICACIÓN EN CASO DE VARIACIÓN SUPERIOR A ± 10 % RESPECTO A LO PROGRAMADO


EVALUACION DEL INDICADOR

DEPENDENCIA GENERAL: A02 Derechos Humanos
 DEPENDENCIA AUXILIAR: 102 Derechos Humanos

ELABORADO
 PD. Cecilia Reyes García

REVISADO
 Lic. Mariela Reyes García





PbRm-08b FICHA TECNICA DE SEGUIMIENTO DE INDICADORES 2019 DE GESTIÓN O ESTRATEGICO

MUNICIPIO DE VILLA DE ALLENDE

TIPO DE FICHA: OSFEM

PILAR DE DESARROLLO / EJE TRANSVERSAL: 4 Pilar 4: Seguridad
 TEMA DE DESARROLLO: Derechos Humanos.
 PROGRAMA PRESUPUESTARIO: 01020401 Derechos humanos
 PROYECTO PRESUPUESTARIO: 0102040101 Investigación, capacitación, promoción y divulgación de los derechos humanos 0102040102 Protección y defensa de los derechos humanos
 OBJETIVO DEL PROGRAMA PRESUPUESTARIO: Engloba los proyectos que los municipios llevan a cabo para proteger, defender y garantizar los derechos humanos de todas las personas que se encuentren en el territorio estatal, sin importar su status o nacionalidad y asegurarles una vida digna y fomentar la cultura de los derechos humanos para promover el respeto y la tolerancia entre los individuos en todos los ámbitos de la interrelación social
 DEPENDENCIA GENERAL: A02 Derechos Humanos
 DEPENDENCIA AUXILIAR: 102 Derechos Humanos

ESTRUCTURA DEL INDICADOR

NOMBRE DEL INDICADOR: Porcentaje de campañas de sensibilización e información realizadas
 FÓRMULA DEL CÁLCULO: (Campañas de sensibilización e información realizadas/Campañas de sensibilización e información programadas) *100
 INTERPRETACIÓN: campañas de sensibilización e información realizadas
 DIMENSIÓN QUE ATIENDE: Eficiencia FRECUENCIA DE MEDICIÓN: Trimestral
 DESCRIPCIÓN DEL FACTOR DE COMPARACIÓN: Municipal
 AMBITO GEOGRAFICO:
 COBERTURA:
 LINEA BASE 15
 Numero: NA 1.3

COMPORTAMIENTO DE LAS VARIABLES DURANTE EL TRIMESTRE: Enero-Marzo

VARIABLE	UNIDAD DE MEDIDA	OPERACION	META ANUAL	AVANCE TRIMESTRAL				AVANCE ACUMULADO			
				Programado	%	Alcanzado	%	Programado	%	Alcanzado	%
Campañas de sensibilización e información realizadas	Campañas	Sumable	0.00	0.00	0.00	2.00	0.00	0.00	0.00	2.00	0.00
Campañas de sensibilización e información programadas	Servidores públicos	Sumable	11.00	2.00	18.18	2.00	100.00	2.00	18.18	2.00	100.00

COMPORTAMIENTO DEL INDICADOR

DESCRIPCION DE LA META ANUAL

campañas de sensibilización e información realizadas

META ANUAL	TRIMESTRE: Enero-Marzo							
	AVANCE TRIMESTRAL				AVANCE ACUMULADO			
	Programado	Alcanzado	EF%	SEMAFORO	Programado	Alcanzado	EF%	SEMAFORO
0.00	0.00	100.00	0.00		0.00	100.00	0.00	

DESCRIPCIÓN DE RESULTADOS Y JUSTIFICACIÓN EN CASO DE VARIACION SUPERIOR A ±10 % RESPECTO A LO PROGRAMADO

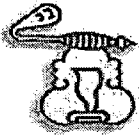
EVALUACION DEL INDICADOR

DEPENDENCIA GENERAL: A02 Derechos Humanos
 DEPENDENCIA AUXILIAR: 102 Derechos Humanos

ELABORÓ
 PD. Cecilia Reyes García

REVISÓ
 LA Mariela Reyes García





PbRm-08b FICHA TECNICA DE SEGUIMIENTO DE INDICADORES 2019 DE GESTIÓN O ESTRATEGICO

TIPO DE FICHA: OSFEM

MUNICIPIO DE VILLA DE ALLENDE

PILAR DE DESARROLLO / EJE TRANSVERSAL: 4 Pilar 4: Seguridad
 TEMA DE DESARROLLO: Derechos Humanos.
 PROGRAMA PRESUPUESTARIO: 01020401 Derechos humanos
 PROYECTO PRESUPUESTARIO: 0102040101 Investigación, capacitación, promoción y divulgación de los derechos humanos 0102040102 Protección y defensa de los derechos humanos
 OBJETIVO DEL PROGRAMA PRESUPUESTARIO: Engloba los proyectos que los municipios llevan a cabo para proteger, defender y garantizar los derechos humanos de todas las personas que se encuentren en el territorio estatal, sin importar su status o nacionalidad y asegurarles una vida digna y fomentar la cultura de los derechos humanos para promover el respeto y la tolerancia entre los individuos en todos los ámbitos de la interrelación social
 DEPENDENCIA GENERAL: A02 Derechos Humanos
 DEPENDENCIA AUXILIAR: 102 Derechos Humanos

ESTRUCTURA DEL INDICADOR

NOMBRE DEL INDICADOR: Porcentaje de solicitudes de intervención
 FÓRMULA DEL CÁLCULO: ((Solicitudes de intervención solventadas /Solicitudes de intervención presentadas) *100
 INTERPRETACIÓN: solicitudes de intervención
 DIMENSIÓN QUE ATIENDE: Eficiencia FRECUENCIA DE MEDICIÓN: Trimestral
 DESCRIPCIÓN DEL FACTOR DE COMPARACIÓN: Municipal
 AMBITO GEOGRAFICO:
 COBERTURA:
 LINEA BASE 0
 Numero: NA 2.1

COMPORTAMIENTO DE LAS VARIABLES DURANTE EL TRIMESTRE: Enero-Marzo

VARIABLE	UNIDAD DE MEDIDA	OPERACION	META ANUAL	AVANCE TRIMESTRAL				AVANCE ACUMULADO			
				Programado	%	Alcanzado	%	Programado	%	Alcanzado	%
Solicitudes de intervención solventadas	Solicitudes	Sumable	0.00	0.00	0.00	2.00	0.00	0.00	0.00	2.00	0.00
Solicitudes de intervención rpresentadas	Servidores públicos	Sumable	11.00	2.00	18.18	2.00	100.00	2.00	18.18	2.00	100.00

COMPORTAMIENTO DEL INDICADOR

DESCRIPCION DE LA META ANUAL

solicitudes de intervención

METÁ ANUAL	TRIMESTRE: Enero-Marzo							
	AVANCE TRIMESTRAL				AVANCE ACUMULADO			
	Programado	Alcanzado	EF%	SEMAFORO	Programado	Alcanzado	EF%	SEMAFORO
0.00	0.00	100.00	0.00		0.00	100.00	0.00	

DESCRIPCIÓN DE RESULTADOS Y JUSTIFICACIÓN EN CASO DE VARIACION SUPERIOR A ±10 % RESPECTO A LO PROGRAMADO

EVALUACION DEL INDICADOR

DEPENDENCIA GENERAL: A02 Derechos Humanos
 DEPENDENCIA AUXILIAR: 102 Derechos Humanos

ELABORÓ

 PD. Cecilia Reyes García

REVISÓ

 Lic. Mariela Reyes García





PbRm-08b FICHA TECNICA DE SEGUIMIENTO DE INDICADORES 2019 DE GESTIÓN O ESTRATEGICO

MUNICIPIO DE VILLA DE ALLENDE

TIPO DE FICHA: OSFEM

PILAR DE DESARROLLO / EJE TRANSVERSAL: 4 Pilar 4: Seguridad
 TEMA DE DESARROLLO: Derechos Humanos.
 PROGRAMA PRESUPUESTARIO: 01020401 Derechos humanos
 PROYECTO PRESUPUESTARIO: 010204010101 Investigación, capacitación, promoción y divulgación de los derechos humanos 010204010102 Protección y defensa de los derechos humanos
 OBJETIVO DEL PROGRAMA PRESUPUESTARIO: Engloba los proyectos que los municipios llevan a cabo para proteger, defender y garantizar los derechos humanos de todas las personas que se encuentren en el territorio estatal, sin importar su status o nacionalidad y asegurarles una vida digna y fomentar la cultura de los derechos humanos para promover el respeto y la tolerancia entre los individuos en todos los ámbitos de la Interrelación social
 DEPENDENCIA GENERAL: A02 Derechos Humanos
 DEPENDENCIA AUXILIAR: 102 Derechos Humanos

ESTRUCTURA DEL INDICADOR

NOMBRE DEL INDICADOR: Porcentaje de cumplimiento de orientaciones caso
 FÓRMULA DEL CÁLCULO: $(\text{Orientaciones} - \text{casos revisados y validados para conclusión} / \text{Orientaciones} - \text{casos en seguimiento}) * 100$
 INTERPRETACIÓN: cumplimiento de orientaciones caso
 DIMENSIÓN QUE ATIENDE: Eficiencia FRECUENCIA DE MEDICIÓN: Trimestral
 DESCRIPCIÓN DEL FACTOR DE COMPARACIÓN: Municipal
 AMBITO GEOGRAFICO:
 COBERTURA:
 LINEA BASE 0
 Numero: NA 3.1

COMPORTAMIENTO DE LAS VARIABLES DURANTE EL TRIMESTRE: Enero-Marzo

VARIABLE	UNIDAD DE MEDIDA	OPERACION	META ANUAL	AVANCE TRIMESTRAL				AVANCE ACUMULADO			
				Programado	%	Alcanzado	%	Programado	%	Alcanzado	%
Orientaciones - casos revisados y validados para conclusión	Orientaciones - casos	Sumable	0.00	0.00	0.00	0.00	0.00	0.00	0.00	0.00	0.00
Orientaciones - casos en seguimiento	Orientaciones - casos	Sumable	0.00	0.00	0.00	0.00	0.00	0.00	0.00	0.00	0.00

COMPORTAMIENTO DEL INDICADOR

DESCRIPCION DE LA META ANUAL

cumplimiento de orientaciones caso

META ANUAL	TRIMESTRE: Enero-Marzo							
	AVANCE TRIMESTRAL				AVANCE ACUMULADO			
	Programado	Alcanzado	EF%	SEMAFORO	Programado	Alcanzado	EF%	SEMAFORO
0.00	0.00	0.00	0.00		0.00	0.00	0.00	

DESCRIPCIÓN DE RESULTADOS Y JUSTIFICACIÓN EN CASO DE VARIACIÓN SUPERIOR A ± 10 % RESPECTO A LO PROGRAMADO

EVALUACION DEL INDICADOR

DEPENDENCIA GENERAL: A02 Derechos Humanos
 DEPENDENCIA AUXILIAR: 102 Derechos Humanos

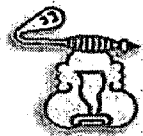
ELABORADO

 PD. Cecilia Reyes García

REVISADO

 PD. Cecilia Reyes García





PbRm-08b FICHA TECNICA DE SEGUIMIENTO DE INDICADORES 2019 DE GESTIÓN O ESTRATEGICO

MUNICIPIO DE VILLA DE ALLENDE

TIPO DE FICHA: OSFEM

PILAR DE DESARROLLO / EJE TRANSVERSAL: II Eje transversal II: Gobierno Moderno, Capaz y Responsable

TEMA DE DESARROLLO: Comunicación y diálogo con la ciudadanía como elemento clave de gobernabilidad.

PROGRAMA PRESUPUESTARIO: 01030101 Conducción de las políticas generales de gobierno

PROYECTO PRESUPUESTARIO: 010301010201 Audiencia pública y consulta popular

OBJETIVO DEL PROGRAMA PRESUPUESTARIO: Ejercer un gobierno democrático que impulse la participación social y ofrezca servicio de calidad en el marco de legalidad y justicia, para elevar las condiciones de vida de la población.

DEPENDENCIA GENERAL: A00 PRESIDENCIA

DEPENDENCIA AUXILIAR: 101 Secretaría Técnica, 110 Acción Cívica

ESTRUCTURA DEL INDICADOR

NOMBRE DEL INDICADOR: Porcentaje de actualización de las políticas públicas municipales

FÓRMULA DEL CÁLCULO: (Políticas públicas municipales actualizadas / Políticas públicas municipales programadas para actualización) * 100

INTERPRETACIÓN: actualización de las políticas públicas municipales

DIMENSIÓN QUE ATIENDE: Eficiencia

DESCRIPCIÓN DEL FACTOR DE COMPARACIÓN: Municipal

AMBITO GEOGRAFICO:

COBERTURA:

LÍNEA BASE 2

FRECUENCIA DE MEDICIÓN: Trimestral

Numero: NA 1.1

COMPORTAMIENTO DE LAS VARIABLES DURANTE EL TRIMESTRE: Enero-Marzo

VARIABLE	UNIDAD DE MEDIDA	OPERACION	META ANUAL	AVANCE TRIMESTRAL				AVANCE ACUMULADO			
				Programado	%	Alcanzado	%	Programado	%	Alcanzado	%
Políticas públicas municipales actualizadas	Políticas públicas	Sumable	0.00	0.00	0.00	0.00	0.00	0.00	0.00	0.00	0.00
Políticas públicas municipales programadas para actualización	Políticas públicas	Sumable	2.00	0.00	0.00	0.00	0.00	0.00	0.00	0.00	0.00

COMPORTAMIENTO DEL INDICADOR

DESCRIPCION DE LA META ANUAL

actualización de las políticas públicas municipales

META ANUAL	TRIMESTRE: Enero-Marzo							
	AVANCE TRIMESTRAL				AVANCE ACUMULADO			
	Programado	Alcanzado	EF%	SEMAFORO	Programado	Alcanzado	EF%	SEMAFORO
0.00	0.00	0.00	0.00		0.00	0.00	0.00	

DESCRIPCIÓN DE RESULTADOS Y JUSTIFICACIÓN EN CASO DE VARIACIÓN SUPERIOR A ± 10 % RESPECTO A LO PROGRAMADO

EVALUACION DEL INDICADOR

DEPENDENCIA GENERAL: A00 PRESIDENCIA

DEPENDENCIA AUXILIAR: 101 Secretaría Técnica, 110 Acción Cívica



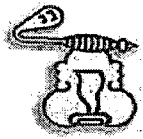
DIRECCIÓN DE PLANEACIÓN
PARA EL DESARROLLO MUNICIPAL
2019 - 2021

ELABORÓ

C. Israel Tule Reyes

REVISÓ

Lic. Mariela Reyes García



PbRm-08b FICHA TECNICA DE SEGUIMIENTO DE INDICADORES 2019 DE GESTIÓN O ESTRATEGICO

MUNICIPIO DE VILLA DE ALLENDE

TIPO DE FICHA: OSFEM

PILAR DE DESARROLLO / EJE TRANSVERSAL: II Eje transversal II: Gobierno Moderno, Capaz y Responsable
 TEMA DE DESARROLLO: Comunicación y diálogo con la ciudadanía como elemento clave de gobernabilidad.
 PROGRAMA PRESUPUESTARIO: 01030101 Conducción de las políticas generales de gobierno
 PROYECTO PRESUPUESTARIO: 010301010201 Audiencia pública y consulta popular
 OBJETIVO DEL PROGRAMA PRESUPUESTARIO: Ejercer un gobierno democrático que impulse la participación social y ofrezca servicio de calidad en el marco de legalidad y justicia, para elevar las condiciones de vida de la población.
 DEPENDENCIA GENERAL: A00 PRESIDENCIA
 DEPENDENCIA AUXILIAR: 101 Secretaría Técnica, 110 Acción Cívica

ESTRUCTURA DEL INDICADOR

NOMBRE DEL INDICADOR: Porcentaje de propuestas ciudadanas.
 FÓRMULA DEL CÁLCULO: $(\text{Propuestas ciudadanas incorporadas a las políticas públicas municipales} / \text{Propuestas ciudadanas recibidas a las políticas públicas municipales}) * 100$
 INTERPRETACIÓN: propuestas ciudadanas.
 DIMENSIÓN QUE ATIENDE: Eficiencia
 DESCRIPCIÓN DEL FACTOR DE COMPARACIÓN: Municipal
 AMBITO GEOGRAFICO:
 COBERTURA:
 LINEA BASE 2
 Numero: NA 1.2.

FRECUENCIA DE MEDICIÓN: Trimestral

COMPORTAMIENTO DE LAS VARIABLES DURANTE EL TRIMESTRE: Enero-Marzo

VARIABLE	UNIDAD DE MEDIDA	OPERACION	META ANUAL	AVANCE TRIMESTRAL				AVANCE ACUMULADO			
				Programado	%	Alcanzado	%	Programado	%	Alcanzado	%
Propuestas ciudadanas incorporadas a las políticas públicas municipales	Propuestas ciudadanas	Sumable	0.00	0.00	0.00	0.00	0.00	0.00	0.00	0.00	0.00
Propuestas ciudadanas recibidas a las políticas públicas municipales	Propuestas ciudadanas	Sumable	2.00	0.00	0.00	0.00	0.00	0.00	0.00	0.00	0.00

COMPORTAMIENTO DEL INDICADOR

DESCRIPCION DE LA META ANUAL

propuestas ciudadanas.

META ANUAL	TRIMESTRE: Enero-Marzo							
	AVANCE TRIMESTRAL				AVANCE ACUMULADO			
	Programado	Alcanzado	EF%	SEMAFORO	Programado	Alcanzado	EF%	SEMAFORO
0.00	0.00	0.00	0.00		0.00	0.00	0.00	

DESCRIPCIÓN DE RESULTADOS Y JUSTIFICACIÓN EN CASO DE VARIACIÓN SUPERIOR A ± 10 % RESPECTO A LO PROGRAMADO

EVALUACION DEL INDICADOR

DEPENDENCIA GENERAL: A00 PRESIDENCIA
 DEPENDENCIA AUXILIAR: 101 Secretaría Técnica, 110 Acción Cívica



DIRECCIÓN DE PLANEACIÓN
 PARA EL DESARROLLO MUNICIPAL
 2019 - 2021

ELABORÓ

 C. Israel Echeverría

Lic. Mariela Reyes García



PbRm-08b FICHA TECNICA DE SEGUIMIENTO DE INDICADORES 2019 DE GESTIÓN O ESTRATEGICO

TIPO DE FICHA: OSFEM

MUNICIPIO DE VILLA DE ALLENDE

PILAR DE DESARROLLO / EJE TRANSVERSAL: II Eje transversal II: Gobierno Moderno, Capaz y Responsable
 TEMA DE DESARROLLO: Comunicación y diálogo con la ciudadanía como elemento clave de gobernabilidad.
 PROGRAMA PRESUPUESTARIO: 01030101 Conducción de las políticas generales de gobierno
 PROYECTO PRESUPUESTARIO: 010301010201 Audiencia pública y consulta popular
 OBJETIVO DEL PROGRAMA PRESUPUESTARIO: Ejercer un gobierno democrático que impulse la participación social y ofrezca servicio de calidad en el marco de legalidad y justicia, para elevar las condiciones de vida de la población.
 DEPENDENCIA GENERAL: A00 PRESIDENCIA
 DEPENDENCIA AUXILIAR: 101 Secretaría Técnica, 110 Acción Cívica

ESTRUCTURA DEL INDICADOR

NOMBRE DEL INDICADOR: Porcentaje de reuniones institucionales realizadas con los COPACI's y autoridades auxiliares para desarrollar las políticas públicas municipales.
 FÓRMULA DEL CÁLCULO: (Reuniones institucionales con los COPACI's y autoridades auxiliares para desarrollar las políticas públicas municipales realizadas/reuniones institucionales con los COPACI's y autoridades auxiliares para desarrollar las políticas públicas municipales programadas)*100
 INTERPRETACIÓN: reuniones institucionales realizadas con los COPACI's y autoridades auxiliares para desarrollar las políticas públicas municipales.
 DIMENSIÓN QUE ATIENDE: Eficiencia FRECUENCIA DE MEDICIÓN: Trimestral
 DESCRIPCIÓN DEL FACTOR DE COMPARACIÓN: Municipal
 AMBITO GEOGRAFICO:
 COBERTURA:
 LINEA BASE 6
 Numero: NA 2.1

COMPORTAMIENTO DE LAS VARIABLES DURANTE EL TRIMESTRE: Enero-Marzo

VARIABLE	UNIDAD DE MEDIDA	OPERACION	META ANUAL	AVANCE TRIMESTRAL				AVANCE ACUMULADO			
				Programado	%	Alcanzado	%	Programado	%	Alcanzado	%
Reuniones institucionales con los COPACI's y autoridades auxiliares para desarrollar las políticas públicas municipales realizadas	Reuniones institucionales	Sumable	0.00	0.00	0.00	1.00	0.00	0.00	0.00	1.00	0.00
reuniones institucionales con los COPACI's y autoridades auxiliares para desarrollar las políticas públicas municipales programadas	Reuniones institucionales	Sumable	4.00	1.00	25.00	1.00	100.00	1.00	25.00	1.00	100.00

COMPORTAMIENTO DEL INDICADOR

DESCRIPCION DE LA META ANUAL

reuniones institucionales realizadas con los COPACI's y autoridades auxiliares para desarrollar las políticas públicas municipales.

META ANUAL	TRIMESTRE: Enero-Marzo							
	AVANCE TRIMESTRAL				AVANCE ACUMULADO			
	Programado	Alcanzado	EF%	SEMAFORO	Programado	Alcanzado	EF%	SEMAFORO
0.00	0.00	100.00	0.00		0.00	100.00	0.00	

DESCRIPCIÓN DE RESULTADOS Y JUSTIFICACIÓN EN CASO DE VARIACIÓN SUPERIOR A ± 10 % RESPECTO A LO PROGRAMADO

EVALUACION DEL INDICADOR

DEPENDENCIA GENERAL: A00 PRESIDENCIA
 DEPENDENCIA AUXILIAR: 101 Secretaría Técnica, 110 Acción Cívica

ELABORÓ

 C. Israel Reyes

REVISÓ

 Lic. Mariela Reyes García





PbRm-08b FICHA TECNICA DE SEGUIMIENTO DE INDICADORES 2019 DE GESTIÓN O ESTRATEGICO

MUNICIPIO DE VILLA DE ALLENDE

TIPO DE FICHA: OSFEM

PILAR DE DESARROLLO / EJE TRANSVERSAL: II Eje transversal II: Gobierno Moderno, Capaz y Responsable
 TEMA DE DESARROLLO: Comunicación y diálogo con la ciudadanía como elemento clave de gobernabilidad.
 PROGRAMA PRESUPUESTARIO: 01030101 Conducción de las políticas generales de gobierno
 PROYECTO PRESUPUESTARIO: 010301010201 Audiencia pública y consulta popular
 OBJETIVO DEL PROGRAMA PRESUPUESTARIO: Ejercer un gobierno democrático que impulse la participación social y ofrezca servicio de calidad en el marco de legalidad y justicia, para elevar las condiciones de vida de la población.
 DEPENDENCIA GENERAL: A00 PRESIDENCIA
 DEPENDENCIA AUXILIAR: 101 Secretaría Técnica, 110 Acción Cívica

ESTRUCTURA DEL INDICADOR

NOMBRE DEL INDICADOR: Porcentaje de políticas públicas municipales divulgadas en los medios de comunicación institucional
 FÓRMULA DEL CÁLCULO: $(\text{Políticas públicas municipales acordadas a divulgar en los medios de comunicación institucional} / \text{Total de políticas públicas municipales de gobierno}) * 100$
 INTERPRETACIÓN: políticas públicas municipales divulgadas en los medios de comunicación institucional
 DIMENSIÓN QUE ATIENDE: Eficiencia FRECUENCIA DE MEDICIÓN: Trimestral
 DESCRIPCIÓN DEL FACTOR DE COMPARACIÓN: Municipal
 AMBITO GEOGRAFICO:
 COBERTURA:
 LINEA BASE 4

Numero: NA 2.2

COMPORTAMIENTO DE LAS VARIABLES DURANTE EL TRIMESTRE: Enero-Marzo

VARIABLE	UNIDAD DE MEDIDA	OPERACION	META ANUAL	AVANCE TRIMESTRAL				AVANCE ACUMULADO			
				Programado	%	Alcanzado	%	Programado	%	Alcanzado	%
Políticas públicas municipales acordadas a divulgar en los medios de comunicación institucional	Políticas públicas	Sumable	0.00	0.00	0.00	1.00	0.00	0.00	0.00	1.00	0.00
Total de políticas públicas municipales de gobierno	Políticas públicas	Sumable	4.00	1.00	25.00	1.00	100.00	1.00	25.00	1.00	100.00

COMPORTAMIENTO DEL INDICADOR

DESCRIPCION DE LA META ANUAL

políticas públicas municipales divulgadas en los medios de comunicación institucional

META ANUAL	TRIMESTRE: Enero-Marzo							
	AVANCE TRIMESTRAL				AVANCE ACUMULADO			
	Programado	Alcanzado	EF%	SEMAFORO	Programado	Alcanzado	EF%	SEMAFORO
0.00	0.00	100.00	0.00		0.00	100.00	0.00	

DESCRIPCION DE RESULTADOS Y JUSTIFICACION EN CASO DE VARIACION SUPERIOR A ± 10 % RESPECTO A LO PROGRAMADO

EVALUACION DEL INDICADOR

DEPENDENCIA GENERAL: A00 PRESIDENCIA
 DEPENDENCIA AUXILIAR: 101 Secretaría Técnica, 110 Acción Cívica



DIRECCIÓN DE PLANEACIÓN
 PARA EL DESARROLLO MUNICIPAL
 2019 - 2021

ELABORÓ

 O. Israel Tule Reyes

REVISÓ

 Lic. Mariela Reyes García



PbRm-08b FICHA TECNICA DE SEGUIMIENTO DE INDICADORES 2019 DE GESTIÓN O ESTRATEGICO

MUNICIPIO DE VILLA DE ALLENDE

TIPO DE FICHA: OSFEM

PILAR DE DESARROLLO / EJE TRANSVERSAL: II Eje transversal II: Gobierno Moderno, Capaz y Responsable
 TEMA DE DESARROLLO: Eficiencia y eficacia en el sector público
 PROGRAMA PRESUPUESTARIO: 01030401 Desarrollo de la función pública y ética en el servicio público
 PROYECTO PRESUPUESTARIO: 010304010102 Participación social en la formulación, seguimiento, control y evaluación de obras, program
 OBJETIVO DEL PROGRAMA PRESUPUESTARIO: Considera las acciones tendientes a elevar la calidad de los servicios que se prestan a la población y para mejorar la atención a la ciudadanía, fomentando una vocación de servicio ético y profesional de los servidores públicos. Así mismo se incluyen las acciones de participación social que contribuyan a lograr los objetivos.
 DEPENDENCIA GENERAL: K00 CONTRALORIA
 DEPENDENCIA AUXILIAR: 136 Auditoría Administrativa

ESTRUCTURA DEL INDICADOR

NOMBRE DEL INDICADOR: Porcentaje de asistentes a las capacitaciones
 FÓRMULA DEL CÁLCULO: $(\text{Número de servidores públicos asistentes a capacitaciones} / \text{Número de servidores públicos}) * 100$
 INTERPRETACIÓN: asistentes a las capacitaciones
 DIMENSIÓN QUE ATIENDE: Eficiencia
 DESCRIPCIÓN DEL FACTOR DE COMPARACIÓN: Municipal
 FRECUENCIA DE MEDICIÓN: Trimestral
 AMBITO GEOGRAFICO:
 COBERTURA:
 LINEA BASE: 300
 Numero: NA 1.2

COMPORTAMIENTO DE LAS VARIABLES DURANTE EL TRIMESTRE: Enero-Marzo

VARIABLE	UNIDAD DE MEDIDA	OPERACION	META ANUAL	AVANCE TRIMESTRAL				AVANCE ACUMULADO			
				Programado	%	Alcanzado	%	Programado	%	Alcanzado	%
Número de servidores públicos asistentes a capacitaciones	servidores públicos	Sumable	0.00	0.00	0.00	220.00	0.00	0.00	0.00	220.00	0.00
Número de servidores públicos	servidores públicos	No sumable	0.00	220.00	0.00	220.00	100.00	220.00	0.00	220.00	100.00

COMPORTAMIENTO DEL INDICADOR

DESCRIPCION DE LA META ANUAL

asistentes a las capacitaciones

META ANUAL	TRIMESTRE: Enero-Marzo							
	AVANCE TRIMESTRAL				AVANCE ACUMULADO			
	Programado	Alcanzado	EF%	SEMAFORO	Programado	Alcanzado	EF%	SEMAFORO
0.00	0.00	100.00	0.00		0.00	100.00	0.00	

DESCRIPCIÓN DE RESULTADOS Y JUSTIFICACIÓN EN CASO DE VARIACION SUPERIOR A ± 10 % RESPECTO A LO PROGRAMADO

EVALUACION DEL INDICADOR

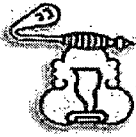
DEPENDENCIA GENERAL: K00 CONTRALORIA
 DEPENDENCIA AUXILIAR: 136 Auditoría Administrativa



DIRECCIÓN DE PLANEACIÓN
 PARA EL DESARROLLO MUNICIPAL
 2019 - 2021

ELABORO
 Lic. Stefano Marín Jimenez

REVISÓ
 Lic. Mariela Reyes García



PbRm-08b FICHA TECNICA DE SEGUIMIENTO DE INDICADORES 2019 DE GESTIÓN O ESTRATEGICO

MUNICIPIO DE VILLA DE ALLENDE

TIPO DE FICHA: OSFEM

PILAR DE DESARROLLO / EJE TRANSVERSAL: II Eje transversal II: Gobierno Moderno, Capaz y Responsable
 TEMA DE DESARROLLO: Eficiencia y eficacia en el sector público
 PROGRAMA PRESUPUESTARIO: 01030401 Desarrollo de la función pública y ética en el servicio público
 PROYECTO PRESUPUESTARIO: 010304010102 Participación social en la formulación, seguimiento, control y evaluación de obras, programas
 OBJETIVO DEL PROGRAMA PRESUPUESTARIO: Considera las acciones tendientes a elevar la calidad de los servicios que se prestan a la población y para mejorar la atención a la ciudadanía, fomentando una vocación de servicio ético y profesional de los servidores públicos. Así mismo se incluyen las acciones de participación social que contribuyan a lograr los objetivos.
 DEPENDENCIA GENERAL: K00 CONTRALORIA
 DEPENDENCIA AUXILIAR: 136 Auditoría Administrativa

ESTRUCTURA DEL INDICADOR

NOMBRE DEL INDICADOR: Porcentaje de carteles informativos
 FÓRMULA DEL CÁLCULO: (Carteles informativos elaborados/Carteles informativos requeridos)*100
 INTERPRETACIÓN: carteles informativos
 DIMENSIÓN QUE ATIENDE: Eficiencia
 DESCRIPCIÓN DEL FACTOR DE COMPARACIÓN: Municipal
 FRECUENCIA DE MEDICIÓN: Trimestral
 AMBITO GEOGRAFICO:
 COBERTURA:
 LINEA BASE 1
 Numero: NA 2.1

COMPORTAMIENTO DE LAS VARIABLES DURANTE EL TRIMESTRE: Enero-Marzo

VARIABLE	UNIDAD DE MEDIDA	OPERACION	META ANUAL	AVANCE TRIMESTRAL				AVANCE ACUMULADO			
				Programado	%	Alcanzado	%	Programado	%	Alcanzado	%
Carteles informativos elaborados	Carteles informativos	Sumable	0.00	0.00	0.00	1.00	0.00	0.00	0.00	1.00	0.00
Carteles informativos requeridos	Carteles informativos	Sumable	2.00	1.00	50.00	1.00	100.00	1.00	50.00	1.00	100.00

COMPORTAMIENTO DEL INDICADOR

DESCRIPCION DE LA META ANUAL

carteles informativos

META ANUAL	TRIMESTRE: Enero-Marzo							
	AVANCE TRIMESTRAL				AVANCE ACUMULADO			
	Programado	Alcanzado	EF%	SEMAFORO	Programado	Alcanzado	EF%	SEMAFORO
0.00	0.00	100.00	0.00		0.00	100.00	0.00	

DESCRIPCIÓN DE RESULTADOS Y JUSTIFICACIÓN EN CASO DE VARIACIÓN SUPERIOR A ± 10 % RESPECTO A LO PROGRAMADO

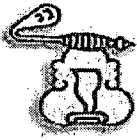
EVALUACION DEL INDICADOR

DEPENDENCIA GENERAL: K00 CONTRALORIA
 DEPENDENCIA AUXILIAR: 136 Auditoría Administrativa

ELABORÓ
 Lic. Stefano Marín Jiménez

REVISÓ
 Lic. María Reyes García





PbRm-08b FICHA TECNICA DE SEGUIMIENTO DE INDICADORES 2019 DE GESTIÓN O ESTRATEGICO

MUNICIPIO DE VILLA DE ALLENDE

TIPO DE FICHA: OSFEM

PILAR DE DESARROLLO / EJE TRANSVERSAL: II Eje transversal II: Gobierno Moderno, Capaz y Responsable
 TEMA DE DESARROLLO: Eficiencia y eficacia en el sector público
 PROGRAMA PRESUPUESTARIO: 01030401 Desarrollo de la función pública y ética en el servicio público
 PROYECTO PRESUPUESTARIO: 010304010102 Participación social en la formulación, seguimiento, control y evaluación de obras, programas
 OBJETIVO DEL PROGRAMA PRESUPUESTARIO: Considera las acciones tendientes a elevar la calidad de los servicios que se prestan a la población y para mejorar la atención a la ciudadanía, fomentando una vocación de servicio ético y profesional de los servidores públicos. Así mismo se incluyen las acciones de participación social que contribuyan a lograr los objetivos.
 DEPENDENCIA GENERAL: K00 CONTRALORIA
 DEPENDENCIA AUXILIAR: 136 Auditoría Administrativa

ESTRUCTURA DEL INDICADOR

NOMBRE DEL INDICADOR: Porcentaje de reportes de auditorías
 FÓRMULA DEL CÁLCULO: (Reportes de auditorías integrados al expediente/Reportes de auditorías generados)*100
 INTERPRETACIÓN: reportes de auditorías
 DIMENSIÓN QUE ATIENDE: Eficiencia FRECUENCIA DE MEDICIÓN: Trimestral
 DESCRIPCIÓN DEL FACTOR DE COMPARACIÓN: Municipal
 AMBITO GEOGRAFICO:
 COBERTURA:
 LINEA BASE 1
 Numero: NA 3.1

COMPORTAMIENTO DE LAS VARIABLES DURANTE EL TRIMESTRE: Enero-Marzo

VARIABLE	UNIDAD DE MEDIDA	OPERACION	META ANUAL	AVANCE TRIMESTRAL				AVANCE ACUMULADO			
				Programado	%	Alcanzado	%	Programado	%	Alcanzado	%
Reportes de auditorías integrados al expediente	Reportes de auditorías	Sumable	0.00	0.00	0.00	0.00	0.00	0.00	0.00	0.00	0.00
Reportes de auditorías generados	Reportes de auditorías	Sumable	1.00	0.00	0.00	0.00	0.00	0.00	0.00	0.00	0.00

COMPORTAMIENTO DEL INDICADOR

DESCRIPCION DE LA META ANUAL

reportes de auditorías

META ANUAL	TRIMESTRE: Enero-Marzo							
	AVANCE TRIMESTRAL				AVANCE ACUMULADO			
	Programado	Alcanzado	EF%	SEMAFORO	Programado	Alcanzado	EF%	SEMAFORO
0.00	0.00	0.00	0.00		0.00	0.00	0.00	

DESCRIPCIÓN DE RESULTADOS Y JUSTIFICACIÓN EN CASO DE VARIACIÓN SUPERIOR A ± 10 % RESPECTO A LO PROGRAMADO

EVALUACION DEL INDICADOR


DEPENDENCIA GENERAL: K00 CONTRALORIA
 DEPENDENCIA AUXILIAR: 136 Auditoría Administrativa

ELABORÓ
 Lic. Stefano Marin Jimenez

REVISÓ
 Lic. María Reyes García



DIRECCIÓN DE PLANEACIÓN
 PARA EL DESARROLLO MUNICIPAL
 2019 - 2021



PbRm-08b FICHA TECNICA DE SEGUIMIENTO DE INDICADORES 2019 DE GESTIÓN O ESTRATEGICO

MUNICIPIO DE VILLA DE ALLENDE

TIPO DE FICHA: OSFEM

PILAR DE DESARROLLO / EJE TRANSVERSAL: II Eje transversal II: Gobierno Moderno, Capaz y Responsable
TEMA DE DESARROLLO: Sistema Anticorrupción del Estado de México y Municipios
PROGRAMA PRESUPUESTARIO: 01030402 Sistema Anticorrupción del Estado de México y Municipios
PROYECTO PRESUPUESTARIO: 010304020201 Responsabilidades administrativas 010304020202 Declaración de situación patrimonial; de interés y constancia de la declaración fiscal de
OBJETIVO DEL PROGRAMA PRESUPUESTARIO: Conjunto de acciones orientadas a establecer las bases de coordinación entre el Estado y los Municipios para el funcionamiento de los Sistemas Anticorrupción, de conformidad con lo dispuesto en la Constitución Política de los Estados Unidos Mexicanos, la Constitución Política del Estado Libre y Soberano de México y la Ley General del Sistema Nacional Anticorrupción, Ley del Sistema Anticorrupción
DEPENDENCIA GENERAL: K00 CONTRALORIA
DEPENDENCIA AUXILIAR: 138 Responsabilidad y Situación Patrimonial

ESTRUCTURA DEL INDICADOR

NOMBRE DEL INDICADOR: Porcentaje de acuerdos cumplidos en el seno de las sesiones del Comité Coordinador Municipal como parte del Sistema Anticorrupción Municipal
FÓRMULA DEL CÁLCULO: (Acuerdos cumplidos / Acuerdos registrados) *100
INTERPRETACIÓN: acuerdos cumplidos en el seno de las sesiones del Comité Coordinador Municipal como parte del Sistema Anticorrupción Municipal
DIMENSIÓN QUE ATIENDE: Eficiencia FRECUENCIA DE MEDICIÓN: Trimestral
DESCRIPCIÓN DEL FACTOR DE COMPARACIÓN: Municipal
AMBITO GEOGRAFICO:
COBERTURA:
LINEA BASE 0
Numero: NC 2

COMPORTAMIENTO DE LAS VARIABLES DURANTE EL TRIMESTRE: Enero-Marzo

Table with 12 columns: VARIABLE, UNIDAD DE MEDIDA, OPERACION, META ANUAL, AVANCE TRIMESTRAL (Programado, %), AVANCE ACUMULADO (Programado, %). Rows include Acuerdos cumplidos and Acuerdos registrados.

COMPORTAMIENTO DEL INDICADOR

DESCRIPCION DE LA META ANUAL

acuerdos cumplidos en el seno de las sesiones del Comité Coordinador Municipal como parte del Sistema Anticorrupción Municipal

Table showing META ANUAL (0.00) and TRIMESTRE: Enero-Marzo with columns for AVANCE TRIMESTRAL and AVANCE ACUMULADO (Programado, Alcanzado, EF%, SEMAFORO).

DESCRIPCIÓN DE RESULTADOS Y JUSTIFICACIÓN EN CASO DE VARIACION SUPERIOR A ± 10 % RESPECTO A LO PROGRAMADO

EVALUACION DEL INDICADOR

DEPENDENCIA GENERAL: K00 CONTRALORIA
DEPENDENCIA AUXILIAR: 138 Responsabilidad y Situación Patrimonial

ELABORÓ: Lic. Stefano Marín Jimenez

REVISÓ: Lic. Mariela Reyes García



DIRECCIÓN DE PLANEACIÓN PARA EL DESARROLLO MUNICIPAL 2019 - 2021



PbRm-08b FICHA TECNICA DE SEGUIMIENTO DE INDICADORES 2019 DE GESTIÓN O ESTRATEGICO

MUNICIPIO DE VILLA DE ALLENDE

TIPO DE FICHA: OSFEM

PILAR DE DESARROLLO / EJE TRANSVERSAL: II Eje transversal II: Gobierno Moderno, Capaz y Responsable
 TEMA DE DESARROLLO: Sistema Anticorrupción del Estado de México y Municipios
 PROGRAMA PRESUPUESTARIO: 01030402 Sistema Anticorrupción del Estado de México y Municipios
 PROYECTO PRESUPUESTARIO: 010304020201 Responsabilidades administrativas 010304020202 Declaración de situación patrimonial; de interés y constancia de la declaración fiscal de
 OBJETIVO DEL PROGRAMA PRESUPUESTARIO: Conjunto de acciones orientadas a establecer las bases de coordinación entre el Estado y los Municipios para el funcionamiento de los Sistemas Anticorrupción, de conformidad con lo dispuesto en la Constitución Política de los Estados Unidos Mexicanos, la Constitución Política del Estado Libre y Soberano de México y la Ley General del Sistema Nacional Anticorrupción, Ley del Sistema Anticorrupción
 DEPENDENCIA GENERAL: K00 CONTRALORIA
 DEPENDENCIA AUXILIAR: 138 Responsabilidad y Situación Patrimonial

ESTRUCTURA DEL INDICADOR

NOMBRE DEL INDICADOR: Porcentaje de sesiones del Comité Coordinador Municipal del Sistema Anticorrupción Municipal.
 FÓRMULA DEL CÁLCULO: (Sesiones realizadas del Sistema Anticorrupción Municipal / Sesiones programados del Sistema Anticorrupción Municipal) *100
 INTERPRETACIÓN: sesiones del Comité Coordinador Municipal del Sistema Anticorrupción Municipal.
 DIMENSIÓN QUE ATIENDE: Eficiencia FRECUENCIA DE MEDICIÓN: Trimestral
 DESCRIPCIÓN DEL FACTOR DE COMPARACIÓN: Municipal
 AMBITO GEOGRAFICO:
 COBERTURA:
 LINEA BASE 0
 Numero: NA 2.1

COMPORTAMIENTO DE LAS VARIABLES DURANTE EL TRIMESTRE: Enero-Marzo

VARIABLE	UNIDAD DE MEDIDA	OPERACION	META ANUAL	AVANCE TRIMESTRAL				AVANCE ACUMULADO			
				Programado	%	Alcanzado	%	Programado	%	Alcanzado	%
Sesiones realizadas del Sistema Anticorrupción Municipal	Sesiones	Sumable	0.00	0.00	0.00	1.00	0.00	0.00	0.00	1.00	0.00
Sesiones programados del Sistema Anticorrupción Municipal	Sesiones	Sumable	4.00	1.00	25.00	1.00	100.00	1.00	25.00	1.00	100.00

COMPORTAMIENTO DEL INDICADOR

DESCRIPCION DE LA META ANUAL

sesiones del Comité Coordinador Municipal del Sistema Anticorrupción Municipal.

META ANUAL	TRIMESTRE: Enero-Marzo							
	AVANCE TRIMESTRAL				AVANCE ACUMULADO			
	Programado	Alcanzado	EF%	SEMAFORO	Programado	Alcanzado	EF%	SEMAFORO
0.00	0.00	100.00	0.00		0.00	100.00	0.00	

DESCRIPCIÓN DE RESULTADOS Y JUSTIFICACIÓN EN CASO DE VARIACIÓN SUPERIOR A ±10 % RESPECTO A LO PROGRAMADO

EVALUACION DEL INDICADOR


DEPENDENCIA GENERAL: K00 CONTRALORIA
 DEPENDENCIA AUXILIAR: 138 Responsabilidad y Situación Patrimonial

ELABORÓ

Lic. Stefano Marín Jimenez

REVISÓ
 Lic. Mariela Reyes García





PbRm-08b FICHA TECNICA DE SEGUIMIENTO DE INDICADORES 2019 DE GESTIÓN O ESTRATEGICO

MUNICIPIO DE VILLA DE ALLENDE

TIPO DE FICHA: OSFEM

PILAR DE DESARROLLO / EJE TRANSVERSAL: II Eje transversal II: Gobierno Moderno, Capaz y Responsable

TEMA DE DESARROLLO: Sistema Anticorrupción del Estado de México y Municipios

PROGRAMA PRESUPUESTARIO: 01030402 Sistema Anticorrupción del Estado de México y Municipios

PROYECTO PRESUPUESTARIO: 01030402021 Responsabilidades administrativas

01030402022 Declaración de situación patrimonial; de interés y constancia de la declaración fiscal de

OBJETIVO DEL PROGRAMA PRESUPUESTARIO: Conjunto de acciones orientadas a establecer las bases de coordinación entre el Estado y los Municipios para el funcionamiento de los Sistemas Anticorrupción, de conformidad con lo dispuesto en la Constitución Política de los Estados Unidos Mexicanos, la Constitución Política del Estado Libre y Soberano de México y la Ley General del Sistema Nacional Anticorrupción, Ley del Sistema Anticorrupción

DEPENDENCIA GENERAL: K00 CONTRALORIA

DEPENDENCIA AUXILIAR: 138 Responsabilidad y Situación Patrimonial

ESTRUCTURA DEL INDICADOR

NOMBRE DEL INDICADOR: Porcentaje de cumplimiento en la ejecución del programa anual de auditorías.

FÓRMULA DEL CÁLCULO: (Programa anual de auditorías realizado / Programa anual de auditorías programado) *100

INTERPRETACIÓN: ejecución del programa anual de auditorías.

DIMENSIÓN QUE ATIENDE: Eficiencia

FRECUENCIA DE MEDICIÓN: Trimestral

DESCRIPCIÓN DEL FACTOR DE COMPARACIÓN: Municipal

AMBITO GEOGRAFICO:

COBERTURA:

LINEA BASE 0

Numero: NA 3.1

COMPORTAMIENTO DE LAS VARIABLES DURANTE EL TRIMESTRE: Enero-Marzo

VARIABLE	UNIDAD DE MEDIDA	OPERACION	META ANUAL	AVANCE TRIMESTRAL				AVANCE ACUMULADO			
				Programado	%	Alcanzado	%	Programado	%	Alcanzado	%
Programa anual de auditorías realizado	auditorías	Sumable	0.00	0.00	0.00	0.00	0.00	0.00	0.00	0.00	0.00
Programa anual de auditorías programado	auditorías	Sumable	1.00	0.00	0.00	0.00	0.00	0.00	0.00	0.00	0.00

COMPORTAMIENTO DEL INDICADOR

DESCRIPCION DE LA META ANUAL

ejecución del programa anual de auditorías.

META ANUAL	TRIMESTRE: Enero-Marzo							
	AVANCE TRIMESTRAL				AVANCE ACUMULADO			
	Programado	Alcanzado	EF%	SEMAFORO	Programado	Alcanzado	EF%	SEMAFORO
0.00	0.00	0.00	0.00		0.00	0.00	0.00	

DESCRIPCION DE RESULTADOS Y JUSTIFICACION EN CASO DE VARIACION SUPERIOR A ± 10 % RESPECTO A LO PROGRAMADO

EVALUACION DEL INDICADOR

DEPENDENCIA GENERAL: K00 CONTRALORIA

DEPENDENCIA AUXILIAR: 138 Responsabilidad y Situación Patrimonial

ELABORÓ

Lic. Stefano Marin Jimenez

REVISÓ

Lic. Mariela Reyes García



DIRECCIÓN DE PLANEACIÓN PARA EL DESARROLLO MUNICIPAL 2019 - 2021



PbRm-08b FICHA TECNICA DE SEGUIMIENTO DE INDICADORES 2019 DE GESTIÓN O ESTRATEGICO

MUNICIPIO DE VILLA DE ALLENDE

TIPO DE FICHA: OSFEM

PILAR DE DESARROLLO / EJE TRANSVERSAL: II Eje transversal II: Gobierno Moderno, Capaz y Responsable

TEMA DE DESARROLLO: Sistema Anticorrupción del Estado de México y Municipios

PROGRAMA PRESUPUESTARIO: 01030402 Sistema Anticorrupción del Estado de México y Municipios

PROYECTO PRESUPUESTARIO: 010304020201 Responsabilidades administrativas 010304020202 Declaración de situación patrimonial; de interés y constancia de la declaración fiscal de

OBJETIVO DEL PROGRAMA PRESUPUESTARIO: Conjunto de acciones orientadas a establecer las bases de coordinación entre el Estado y los Municipios para el funcionamiento de los Sistemas Anticorrupción, de conformidad con lo dispuesto en la Constitución Política de los Estados Unidos Mexicanos, la Constitución Política del Estado Libre y Soberano de México y la Ley General del Sistema Nacional Anticorrupción, Ley del Sistema Anticorrupción

DEPENDENCIA GENERAL: K00 CONTRALORIA

DEPENDENCIA AUXILIAR: 138 Responsabilidad y Situación Patrimonial

ESTRUCTURA DEL INDICADOR

NOMBRE DEL INDICADOR: Promedio de servidores públicos asistentes a los eventos de concientización.

FÓRMULA DEL CÁLCULO: (Servidores públicos que asisten a los eventos / Total de eventos de concientización)

INTERPRETACIÓN: servidores públicos asistentes a los eventos de concientización.

DIMENSIÓN QUE ATIENDE: Eficiencia FRECUENCIA DE MEDICIÓN: Trimestral

DESCRIPCIÓN DEL FACTOR DE COMPARACIÓN: Municipal

AMBITO GEOGRAFICO:

COBERTURA:

LINEA BASE 0

Numero: NA 4.1

COMPORTAMIENTO DE LAS VARIABLES DURANTE EL TRIMESTRE: Enero-Marzo

VARIABLE	UNIDAD DE MEDIDA	OPERACION	META ANUAL	AVANCE TRIMESTRAL				AVANCE ACUMULADO			
				Programado	%	Alcanzado	%	Programado	%	Alcanzado	%
Servidores públicos que asisten a los eventos	eventos	Sumable	0.00	0.00	0.00	0.00	0.00	0.00	0.00	0.00	0.00
Total de eventos de concientización	eventos	Sumable	2.00	0.00	0.00	0.00	0.00	0.00	0.00	0.00	0.00

COMPORTAMIENTO DEL INDICADOR

DESCRIPCION DE LA META ANUAL

servidores públicos asistentes a los eventos de concientización.


META ANUAL	TRIMESTRE: Enero-Marzo							
	AVANCE TRIMESTRAL				AVANCE ACUMULADO			
	Programado	Alcanzado	EF%	SEMAFORO	Programado	Alcanzado	EF%	SEMAFORO
0.00	0.00	0.00	0.00		0.00	0.00	0.00	


DESCRIPCIÓN DE RESULTADOS Y JUSTIFICACIÓN EN CASO DE VARIACIÓN SUPERIOR A ± 10 % RESPECTO A LO PROGRAMADO

EVALUACION DEL INDICADOR

DEPENDENCIA GENERAL: K00 CONTRALORIA

DEPENDENCIA AUXILIAR: 138 Responsabilidad y Situación Patrimonial


 ELABORÓ
 Lic. Stefano Marin Jimenez


 Lic. Mariela Reyes Garcia





PbRm-08b FICHA TECNICA DE SEGUIMIENTO DE INDICADORES 2019 DE GESTIÓN O ESTRATEGICO

MUNICIPIO DE VILLA DE ALLENDE

TIPO DE FICHA: OSFEM

PILAR DE DESARROLLO / EJE TRANSVERSAL: II Eje transversal II: Gobierno Moderno, Capaz y Responsable

TEMA DE DESARROLLO: Eficiencia y eficacia en el sector público

PROGRAMA PRESUPUESTARIO: 01030501 Asistencia jurídica al Ejecutivo

PROYECTO PRESUPUESTARIO: 010305010105 Asesoría jurídica al ayuntamiento

OBJETIVO DEL PROGRAMA PRESUPUESTARIO: Fortalecimiento y mejora de los procedimientos regulatorios y conductos legales establecidos, que influyen directamente en la garantía jurídica del gobierno y la sociedad.

DEPENDENCIA GENERAL: M00 CONSEJERIA JURIDICA

DEPENDENCIA AUXILIAR: 155 Area Jurídica

ESTRUCTURA DEL INDICADOR

NOMBRE DEL INDICADOR: Porcentaje en las resoluciones jurídicas sujetas de derecho.

FÓRMULA DEL CÁLCULO: (Resoluciones jurídicas emitidas/Total de asuntos jurídicos recibidos)*100

INTERPRETACIÓN: resoluciones jurídicas sujetas de derecho.

DIMENSIÓN QUE ATIENDE: Eficiencia

FRECUENCIA DE MEDICIÓN: Trimestral

DESCRIPCIÓN DEL FACTOR DE COMPARACIÓN: Municipal

AMBITO GEOGRAFICO:

COBERTURA:

LINEA BASE 18

Numero: NA 1.1

COMPORTAMIENTO DE LAS VARIABLES DURANTE EL TRIMESTRE: Enero-Marzo

VARIABLE	UNIDAD DE MEDIDA	OPERACION	META ANUAL	AVANCE TRIMESTRAL				AVANCE ACUMULADO			
				Programado	%	Alcanzado	%	Programado	%	Alcanzado	%
Resoluciones jurídicas emitidas	Resoluciones jurídicas	Sumable	0.00	0.00	0.00	4.00	0.00	0.00	0.00	4.00	0.00
Total de asuntos jurídicos recibidos	Resoluciones jurídicas	Sumable	16.00	4.00	25.00	4.00	100.00	4.00	25.00	4.00	100.00

COMPORTAMIENTO DEL INDICADOR

DESCRIPCIÓN DE LA META ANUAL

resoluciones jurídicas sujetas de derecho.

META ANUAL	TRIMESTRE: Enero-Marzo							
	AVANCE TRIMESTRAL				AVANCE ACUMULADO			
	Programado	Alcanzado	EF%	SEMAFORO	Programado	Alcanzado	EF%	SEMAFORO
0.00	0.00	100.00	0.00		0.00	100.00	0.00	

DESCRIPCIÓN DE RESULTADOS Y JUSTIFICACIÓN EN CASO DE VARIACIÓN SUPERIOR A ± 10 % RESPECTO A LO PROGRAMADO

EVALUACION DEL INDICADOR

DEPENDENCIA GENERAL: M00 CONSEJERIA JURIDICA

DEPENDENCIA AUXILIAR: 155 Area Jurídica

ELABORÓ

Lic. Roberto Moreno Arred

REVISÓ

Lic. Mariela Reyes García





PbRm-08b FICHA TECNICA DE SEGUIMIENTO DE INDICADORES 2019 DE GESTIÓN O ESTRATEGICO

MUNICIPIO DE VILLA DE ALLENDE

TIPO DE FICHA: OSFEM

PILAR DE DESARROLLO / EJE TRANSVERSAL: II Eje transversal II: Gobierno Moderno, Capaz y Responsable

TEMA DE DESARROLLO: Eficiencia y eficacia en el sector público

PROGRAMA PRESUPUESTARIO: 01030501 Asistencia jurídica al Ejecutivo

PROYECTO PRESUPUESTARIO: 010305010105 Asesoría jurídica al ayuntamiento

OBJETIVO DEL PROGRAMA PRESUPUESTARIO: Fortalecimiento y mejora de los procedimientos regulatorios y conductos legales establecidos, que influyan directamente en la garantía jurídica del gobierno y la sociedad.

DEPENDENCIA GENERAL: M00 CONSEJERIA JURIDICA

DEPENDENCIA AUXILIAR: 155 Área Jurídica

ESTRUCTURA DEL INDICADOR

NOMBRE DEL INDICADOR: Porcentaje en las notificaciones jurídicas sujetas de derecho.

FÓRMULA DEL CÁLCULO: (Notificaciones jurídicas presentadas/Notificaciones jurídicas programadas)*100

INTERPRETACIÓN: notificaciones jurídicas sujetas de derecho.

DIMENSIÓN QUE ATIENDE: Eficiencia

FRECUENCIA DE MEDICIÓN: Trimestral

DESCRIPCIÓN DEL FACTOR DE COMPARACIÓN: Municipal

AMBITO GEOGRAFICO:

COBERTURA:

LINEA BASE 29

Numero: NA 1.2

COMPORTAMIENTO DE LAS VARIABLES DURANTE EL TRIMESTRE: Enero-Marzo

VARIABLE	UNIDAD DE MEDIDA	OPERACION	META ANUAL	AVANCE TRIMESTRAL				AVANCE ACUMULADO			
				Programado	%	Alcanzado	%	Programado	%	Alcanzado	%
Notificaciones jurídicas presentadas	Notificaciones jurídicas	Sumable	0.00	0.00	0.00	4.00	0.00	0.00	0.00	4.00	0.00
Notificaciones jurídicas programadas	Notificaciones jurídicas	Sumable	16.00	4.00	25.00	4.00	100.00	4.00	25.00	4.00	100.00

COMPORTAMIENTO DEL INDICADOR

DESCRIPCION DE LA META ANUAL

notificaciones jurídicas sujetas de derecho.

META ANUAL	TRIMESTRE: Enero-Marzo							
	AVANCE TRIMESTRAL				AVANCE ACUMULADO			
	Programado	Alcanzado	EF%	SEMAFORO	Programado	Alcanzado	EF%	SEMAFORO
0.00	0.00	100.00	0.00		0.00	100.00	0.00	

DESCRIPCIÓN DE RESULTADOS Y JUSTIFICACIÓN EN CASO DE VARIACIÓN SUPERIOR A ± 10 % RESPECTO A LO PROGRAMADO

EVALUACION DEL INDICADOR

DEPENDENCIA GENERAL: M00 CONSEJERIA JURIDICA

DEPENDENCIA AUXILIAR: 155 Área Jurídica

Handwritten signature of Lic. Roberto Moreno Agud

ELABORÓ

Lic. Roberto Moreno Agud

Handwritten signature of Lic. Mariela Reyes García

REVISÓ

Lic. Mariela Reyes García





PbRm-08b FICHA TECNICA DE SEGUIMIENTO DE INDICADORES 2019 DE GESTIÓN O ESTRATEGICO

MUNICIPIO DE VILLA DE ALLENDE

TIPO DE FICHA: OSFEM

PILAR DE DESARROLLO / EJE TRANSVERSAL: II Eje transversal II: Gobierno Moderno, Capaz y Responsable
 TEMA DE DESARROLLO: Eficiencia y eficacia en el sector público
 PROGRAMA PRESUPUESTARIO: 01030501 Asistencia jurídica al Ejecutivo
 PROYECTO PRESUPUESTARIO: 010305010105 Asesoría jurídica al ayuntamiento
 OBJETIVO DEL PROGRAMA PRESUPUESTARIO: Fortalecimiento y mejora de los procedimientos regulatorios y conductos legales establecidos, que influyen directamente en la garantía jurídica del gobierno y la sociedad.
 DEPENDENCIA GENERAL: M00 CONSEJERIA JURIDICA
 DEPENDENCIA AUXILIAR: 155 Area Juridica

ESTRUCTURA DEL INDICADOR

NOMBRE DEL INDICADOR: Porcentaje en la tramitación de asuntos jurídicos.
 FÓRMULA DEL CÁLCULO: (Tramitación de asuntos jurídicos realizados/Tramitación de asuntos jurídicos programados)*100
 INTERPRETACIÓN: tramitación de asuntos jurídicos.
 DIMENSIÓN QUE ATIENDE: Eficiencia
 DESCRIPCIÓN DEL FACTOR DE COMPARACIÓN: Municipal
 AMBITO GEOGRAFICO: Municipal
 COBERTURA:
 LINEA BASE 37
 Numero: NA 2.1
 FRECUENCIA DE MEDICIÓN: Trimestral

COMPORTAMIENTO DE LAS VARIABLES DURANTE EL TRIMESTRE: Enero-Marzo

VARIABLE	UNIDAD DE MEDIDA	OPERACION	META ANUAL	AVANCE TRIMESTRAL				AVANCE ACUMULADO			
				Programado	%	Alcanzado	%	Programado	%	Alcanzado	%
Tramitación de asuntos jurídicos realizados	asuntos jurídicos	Sumable	0.00	0.00	0.00	4.00	0.00	0.00	0.00	4.00	0.00
Tramitación de asuntos jurídicos programados	asuntos jurídicos	Sumable	16.00	4.00	25.00	4.00	100.00	4.00	25.00	4.00	100.00

COMPORTAMIENTO DEL INDICADOR

DESCRIPCION DE LA META ANUAL

tramitación de asuntos jurídicos.

META ANUAL	TRIMESTRE: Enero-Marzo							
	AVANCE TRIMESTRAL				AVANCE ACUMULADO			
	Programado	Alcanzado	EF%	SEMAFORO	Programado	Alcanzado	EF%	SEMAFORO
0.00	0.00	100.00	0.00		0.00	100.00	0.00	

DESCRIPCIÓN DE RESULTADOS Y JUSTIFICACIÓN EN CASO DE VARIACIÓN SUPERIOR A ±10 % RESPECTO A LO PROGRAMADO

EVALUACION DEL INDICADOR

DEPENDENCIA GENERAL: M00 CONSEJERIA JURIDICA
 DEPENDENCIA AUXILIAR: 155 Area Juridica

ELABORÓ
 Lic. Roberto Moreno Amador

REVISÓ
 Lic. Mariela Reyes García





PbRm-08b FICHA TECNICA DE SEGUIMIENTO DE INDICADORES 2019 DE GESTIÓN O ESTRATEGICO

MUNICIPIO DE VILLA DE ALLENDE

TIPO DE FICHA: OSFEM

PILAR DE DESARROLLO / EJE TRANSVERSAL: II Eje transversal II: Gobierno Moderno, Capaz y Responsable
 TEMA DE DESARROLLO: Eficiencia y eficacia en el sector público
 PROGRAMA PRESUPUESTARIO: 01030501 Asistencia jurídica al Ejecutivo
 PROYECTO PRESUPUESTARIO: 010305010105 Asesoría jurídica al ayuntamiento
 OBJETIVO DEL PROGRAMA PRESUPUESTARIO: Fortalecimiento y mejora de los procedimientos regulatorios y conductos legales establecidos, que influyan directamente en la garantía jurídica del gobierno y la sociedad.
 DEPENDENCIA GENERAL: M00 CONSEJERIA JURIDICA
 DEPENDENCIA AUXILIAR: 155 Area Juridica

ESTRUCTURA DEL INDICADOR

NOMBRE DEL INDICADOR: Porcentaje en las asesorías de mediación y conciliación de diferendos entre las partes en conflicto.
 FÓRMULA DEL CÁLCULO: (Asesorías de mediación y conciliación de diferendos entre las partes en conflicto realizadas/Asesorías de mediación y conciliación de diferendos entre las partes en conflicto programadas)*100
 INTERPRETACIÓN: asesorías de mediación y conciliación de diferendos entre las partes en conflicto.
 DIMENSIÓN QUE ATIENDE: Eficiencia FRECUENCIA DE MEDICIÓN: Trimestral
 DESCRIPCIÓN DEL FACTOR DE COMPARACIÓN: Municipal
 AMBITO GEOGRAFICO:
 COBERTURA:
 LINEA BASE 30
 Numero: NA 2.2

COMPORTAMIENTO DE LAS VARIABLES DURANTE EL TRIMESTRE: Enero-Marzo

VARIABLE	UNIDAD DE MEDIDA	OPERACION	META ANUAL	AVANCE TRIMESTRAL				AVANCE ACUMULADO			
				Programado	%	Alcanzado	%	Programado	%	Alcanzado	%
Asesorías de mediación y conciliación de diferendos entre las partes en conflicto realizadas	Asesorías	Sumable	0.00	0.00	0.00	6.00	0.00	0.00	0.00	6.00	0.00
Asesorías de mediación y conciliación de diferendos entre las partes en conflicto programadas	Asesorías	Sumable	24.00	6.00	25.00	6.00	100.00	6.00	25.00	6.00	100.00

COMPORTAMIENTO DEL INDICADOR

DESCRIPCION DE LA META ANUAL

asesorías de mediación y conciliación de diferendos entre las partes en conflicto.

META ANUAL	TRIMESTRE: Enero-Marzo							
	AVANCE TRIMESTRAL				AVANCE ACUMULADO			
	Programado	Alcanzado	EF%	SEMAFORO	Programado	Alcanzado	EF%	SEMAFORO
0.00	0.00	100.00	0.00		0.00	100.00	0.00	

DESCRIPCION DE RESULTADOS Y JUSTIFICACION EN CASO DE VARIACION SUPERIOR A ± 10 % RESPECTO A LO PROGRAMADO

EVALUACION DEL INDICADOR

DEPENDENCIA GENERAL: M00 CONSEJERIA JURIDICA
 DEPENDENCIA AUXILIAR: 155 Area Juridica

ELABORÓ

Lic. Roberto Moreno Amud

REVISÓ

Lic. Mariela Reyes García





PbRm-08b FICHA TECNICA DE SEGUIMIENTO DE INDICADORES 2019 DE GESTIÓN O ESTRATEGICO

MUNICIPIO DE VILLA DE ALLENDE

TIPO DE FICHA: OSFEM

PILAR DE DESARROLLO / EJE TRANSVERSAL: II Eje transversal II: Gobierno Moderno, Capaz y Responsable
 TEMA DE DESARROLLO: Estructura del gobierno municipal
 PROGRAMA PRESUPUESTARIO: 01030902 Reglamentacion municipal
 PROYECTO PRESUPUESTARIO: 010309020101 Revisión y emisión de la reglamentación municipal
 OBJETIVO DEL PROGRAMA PRESUPUESTARIO: Incluye todos los procesos necesarios para que los ayuntamientos desarrollen los trabajos para creación, rediseño, actualización, publicación y difusión de la reglamentación municipal.
 DEPENDENCIA GENERAL: D00 SECRETARIA DEL AYUNTAMIENTO
 DEPENDENCIA AUXILIAR: 110 Acción Cívica

ESTRUCTURA DEL INDICADOR

NOMBRE DEL INDICADOR: Porcentaje de cumplimiento de sesiones de Cabildo
 FÓRMULA DEL CÁLCULO: (Número de sesiones de cabildo realizadas/Número de sesiones de cabildo programadas)*100
 INTERPRETACIÓN: sesiones de Cabildo
 DIMENSIÓN QUE ATIENDE: Eficiencia
 DESCRIPCIÓN DEL FACTOR DE COMPARACIÓN: Municipal
 AMBITO GEOGRAFICO:
 COBERTURA:
 LINEA BASE 0
 FRECUENCIA DE MEDICIÓN: Trimestral
 Numero: NA 1.2

COMPORTAMIENTO DE LAS VARIABLES DURANTE EL TRIMESTRE: Enero-Marzo

VARIABLE	UNIDAD DE MEDIDA	OPERACION	META ANUAL	AVANCE TRIMESTRAL				AVANCE ACUMULADO			
				Programado	%	Alcanzado	%	Programado	%	Alcanzado	%
Número de sesiones de cabildo realizadas	sesiones	Sumable	0.00	0.00	0.00	14.00	0.00	0.00	0.00	14.00	0.00
Número de sesiones de cabildo programados	sesiones	Sumable	53.00	14.00	26.42	14.00	100.00	14.00	26.42	14.00	100.00

COMPORTAMIENTO DEL INDICADOR

DESCRIPCION DE LA METAANUAL


sesiones de Cabildo


META ANUAL	TRIMESTRE: Enero-Marzo							
	AVANCE TRIMESTRAL				AVANCE ACUMULADO			
	Programado	Alcanzado	EF%	SEMAFORO	Programado	Alcanzado	EF%	SEMAFORO
0.00	0.00	100.00	0.00		0.00	100.00	0.00	

DESCRIPCION DE RESULTADOS Y JUSTIFICACION EN CASO DE VARIACION SUPERIOR A ± 10 % RESPECTO A LO PROGRAMADO

EVALUACION DEL INDICADOR

DEPENDENCIA GENERAL: D00 SECRETARIA DEL AYUNTAMIENTO
 DEPENDENCIA AUXILIAR: 110 Acción Cívica


 ELABORÓ
 C. Epigemio Delgado Martinez


 REVISÓ
 Lic. Mariela Reyes Garcia



DIRECCIÓN DE PLANEACIÓN
 PARA EL DESARROLLO MUNICIPAL
 2019 - 2021



PbRm-08b FICHA TECNICA DE SEGUIMIENTO DE INDICADORES 2019 DE GESTIÓN O ESTRATEGICO

MUNICIPIO DE VILLA DE ALLENDE

TIPO DE FICHA: OSFEM

PILAR DE DESARROLLO / EJE TRANSVERSAL: II Eje transversal II: Gobierno Moderno, Capaz y Responsable
 TEMA DE DESARROLLO: Estructura del gobierno municipal
 PROGRAMA PRESUPUESTARIO: 01030902 Reglamentacion municipal
 PROYECTO PRESUPUESTARIO: 010309020101 Revision y emision de la reglamentacion municipal
 OBJETIVO DEL PROGRAMA PRESUPUESTARIO: Incluye todos los procesos necesarios para que los ayuntamientos desarrollen los trabajos para creación, rediseño, actualización, publicación y difusión de la reglamentación municipal.
 DEPENDENCIA GENERAL: D00 SECRETARIA DEL AYUNTAMIENTO
 DEPENDENCIA AUXILIAR: 110 Acción Cívica

ESTRUCTURA DEL INDICADOR

NOMBRE DEL INDICADOR: Porcentaje de asesorías y asistencia técnica en estudios jurídicos
 FÓRMULA DEL CÁLCULO: (Asesorías y asistencia técnica en estudios jurídicos otorgadas a las áreas/Asesorías y asistencia técnica en estudios jurídicos solicitadas por las áreas)*100
 INTERPRETACIÓN:
 DIMENSIÓN QUE ATIENDE: Eficiencia FRECUENCIA DE MEDICIÓN: Trimestral
 DESCRIPCIÓN DEL FACTOR DE COMPARACIÓN:
 AMBITO GEOGRÁFICO:
 COBERTURA:
 LINEA BASE
 Numero: NA 2.1 No aplica

COMPORTAMIENTO DE LAS VARIABLES DURANTE EL TRIMESTRE: Enero-Marzo

VARIABLE	UNIDAD DE MEDIDA	OPERACION	META ANUAL	AVANCE TRIMESTRAL				AVANCE ACUMULADO			
				Programado	%	Alcanzado	%	Programado	%	Alcanzado	%
Asesorías y asistencia técnica en estudios jurídicos otorgadas a las áreas		Sumable	0.00	0.00	0.00	0.00	0.00	0.00	0.00	0.00	0.00
Asesorías y asistencia técnica en estudios jurídicos solicitadas por las áreas		Sumable	0.00	0.00	0.00	0.00	0.00	0.00	0.00	0.00	0.00

COMPORTAMIENTO DEL INDICADOR

DESCRIPCION DE LA META ANUAL

asesorías y asistencia técnica en estudios jurídicos

META ANUAL	TRIMESTRE: Enero-Marzo							
	AVANCE TRIMESTRAL				AVANCE ACUMULADO			
	Programado	Alcanzado	EF%	SEMAFORO	Programado	Alcanzado	EF%	SEMAFORO
0.00	0.00	0.00	0.00		0.00	0.00	0.00	

DESCRIPCIÓN DE RESULTADOS Y JUSTIFICACIÓN EN CASO DE VARIACIÓN SUPERIOR A ± 10 % RESPECTO A LO PROGRAMADO

EVALUACION DEL INDICADOR

DEPENDENCIA GENERAL: D00 SECRETARIA DEL AYUNTAMIENTO
 DEPENDENCIA AUXILIAR: 110 Acción Cívica

ELABORÓ
 C. Epigemio Delgado Martínez

REVISÓ
 M. Manola Reyes García





PbRm-08b FICHA TECNICA DE SEGUIMIENTO DE INDICADORES 2019 DE GESTIÓN O ESTRATEGICO

TIPO DE FICHA: OSFEM

MUNICIPIO DE VILLA DE ALLENDE

PILAR DE DESARROLLO / EJE TRANSVERSAL: 4 Pilar 4: Seguridad
 TEMA DE DESARROLLO: Mediación y conciliación
 PROGRAMA PRESUPUESTARIO: 01030903 Mediación y conciliación Municipal
 PROYECTO PRESUPUESTARIO: 010309030101 Mediación , conciliación y función calificadora municipal
 OBJETIVO DEL PROGRAMA PRESUPUESTARIO: Engloba las actividades y procesos descritos en el título V de la Ley Orgánica Municipal relativa a la función mediadora-conciliadora y de la calificadora de los ayuntamientos.
 DEPENDENCIA GENERAL: D00 SECRETARIA DEL AYUNTAMIENTO
 DEPENDENCIA AUXILIAR: 108 Oficialia Conciliadora

ESTRUCTURA DEL INDICADOR

NOMBRE DEL INDICADOR: Porcentaje en la citación a las partes vecinales en conflicto.
 FÓRMULA DEL CÁLCULO: (Citas atendidas de las partes vecinales en conflicto/Citas emitidas a partes vecinales en conflicto) *100
 INTERPRETACIÓN: citación a las partes vecinales en conflicto.
 DIMENSIÓN QUE ATIENDE: Eficiencia
 FRECUENCIA DE MEDICIÓN: Trimestral
 DESCRIPCIÓN DEL FACTOR DE COMPARACIÓN: Municipal
 AMBITO GEOGRAFICO:
 COBERTURA:
 LINEA BASE 900
 Numero: NA 1.1

COMPORTAMIENTO DE LAS VARIABLES DURANTE EL TRIMESTRE: Enero-Marzo

VARIABLE	UNIDAD DE MEDIDA	OPERACION	META ANUAL	AVANCE TRIMESTRAL				AVANCE ACUMULADO			
				Programado	%	Alcanzado	%	Programado	%	Alcanzado	%
Citas atendidas de las partes vecinales en conflicto	Citas atendidas	Sumable	0.00	0.00	0.00	830.00	0.00	0.00	0.00	830.00	0.00
Citas emitidas a partes vecinales en conflicto	Citas emitidas	Sumable	3,320.00	830.00	25.00	830.00	100.00	830.00	25.00	830.00	100.00

COMPORTAMIENTO DEL INDICADOR

DESCRIPCION DE LA META ANUAL

citación a las partes vecinales en conflicto.

META ANUAL	TRIMESTRE: Enero-Marzo							
	AVANCE TRIMESTRAL				AVANCE ACUMULADO			
	Programado	Alcanzado	EF%	SEMAFORO	Programado	Alcanzado	EF%	SEMAFORO
0.00	0.00	100.00	0.00		0.00	100.00	0.00	

DESCRIPCION DE RESULTADOS Y JUSTIFICACION EN CASO DE VARIACION SUPERIOR A ± 10 % RESPECTO A LO PROGRAMADO

EVALUACION DEL INDICADOR

DEPENDENCIA GENERAL: D00 SECRETARIA DEL AYUNTAMIENTO
 DEPENDENCIA AUXILIAR: 108 Oficialia Conciliadora

ELABORÓ

 Lic. Azucena Estem Gonzalez Estrada

REVISÓ

 Lic. Mariela Reyes García





PbRm-08b FICHA TECNICA DE SEGUIMIENTO DE INDICADORES 2019 DE GESTIÓN O ESTRATEGICO

TIPO DE FICHA: OSFEM

MUNICIPIO DE VILLA DE ALLENDE

PILAR DE DESARROLLO / EJE TRANSVERSAL: 4 Pilar 4: Seguridad
 TEMA DE DESARROLLO: Mediación y conciliación
 PROGRAMA PRESUPUESTARIO: 01030903 Mediación y conciliación Municipal
 PROYECTO PRESUPUESTARIO: 010309030101 Mediación, conciliación y función calificadora municipal
 OBJETIVO DEL PROGRAMA PRESUPUESTARIO: Engloba las actividades y procesos descritos en el título V de la Ley Orgánica Municipal relativa a la función mediadora-conciliadora y de la calificadora de los ayuntamientos.
 DEPENDENCIA GENERAL: D00 SECRETARIA DEL AYUNTAMIENTO
 DEPENDENCIA AUXILIAR: 108 Oficialía Conciliadora

ESTRUCTURA DEL INDICADOR

NOMBRE DEL INDICADOR: Porcentaje de audiencias entre las partes en conflicto desahogadas.
 FÓRMULA DEL CÁLCULO: (Audiencias de las partes vecinales en conflicto/Citatorios enviados a las partes vecinales en conflicto) *100
 INTERPRETACIÓN: audiencias entre las partes en conflicto desahogadas.
 DIMENSIÓN QUE ATIENDE: Eficiencia FRECUENCIA DE MEDICIÓN: Trimestral
 DESCRIPCIÓN DEL FACTOR DE COMPARACIÓN: Municipal
 AMBITO GEOGRAFICO:
 COBERTURA:
 LINEA BASE 1000
 Numero: NA 2.1

COMPORTAMIENTO DE LAS VARIABLES DURANTE EL TRIMESTRE: Enero-Marzo

VARIABLE	UNIDAD DE MEDIDA	OPERACION	META ANUAL	AVANCE TRIMESTRAL				AVANCE ACUMULADO			
				Programado	%	Alcanzado	%	Programado	%	Alcanzado	%
Audiencias de las partes vecinales en conflicto	Audiencias	Sumable	0,00	0,00	0,00	380,00	0,00	0,00	0,00	380,00	0,00
Citatorios enviados a las partes vecinales en conflicto	Audiencias	Sumable	1,520,00	380,00	25,00	380,00	100,00	380,00	25,00	380,00	100,00

COMPORTAMIENTO DEL INDICADOR

DESCRIPCION DE LA META ANUAL

audiencias entre las partes en conflicto desahogadas.

META ANUAL	TRIMESTRE: Enero-Marzo							
	AVANCE TRIMESTRAL				AVANCE ACUMULADO			
	Programado	Alcanzado	EF%	SEMAFORO	Programado	Alcanzado	EF%	SEMAFORO
0,00	0,00	100,00	0,00		0,00	100,00	0,00	

DESCRIPCIÓN DE RESULTADOS Y JUSTIFICACIÓN EN CASO DE VARIACIÓN SUPERIOR A ± 10 % RESPECTO A LO PROGRAMADO

EVALUACION DEL INDICADOR

DEPENDENCIA GENERAL: D00 SECRETARIA DEL AYUNTAMIENTO
 DEPENDENCIA AUXILIAR: 108 Oficialía Conciliadora


ELABORÓ

 Lic. Azucena Belem Gonzalez Estrada

REVISÓ

 Lic. Mariela Reyes Garcia





PbRm-08b FICHA TÉCNICA DE SEGUIMIENTO DE INDICADORES 2019 DE GESTIÓN O ESTRATEGICO

MUNICIPIO DE VILLA DE ALLENDE

TIPO DE FICHA: OSFEM

PILAR DE DESARROLLO / EJE TRANSVERSAL: 4 Pilar 4: Seguridad
 TEMA DE DESARROLLO: Mediación y conciliación
 PROGRAMA PRESUPUESTARIO: 01030903 Mediación y conciliación Municipal
 PROYECTO PRESUPUESTARIO: 010309030101 Mediación, conciliación y función calificadora municipal
 OBJETIVO DEL PROGRAMA PRESUPUESTARIO: Engloba las actividades y procesos descritos en el título V de la Ley Orgánica Municipal relativa a la función mediadora-conciliadora y de la calificadora de los ayuntamientos.
 DEPENDENCIA GENERAL: D00 SECRETARÍA DEL AYUNTAMIENTO
 DEPENDENCIA AUXILIAR: 108 Oficialía Conciliadora

ESTRUCTURA DEL INDICADOR

NOMBRE DEL INDICADOR: Porcentaje de actas informativas expedidas.
 FÓRMULA DEL CÁLCULO: (Actas expedidas a la ciudadanía en el año actual/Total de solicitudes recibidas) *100
 INTERPRETACIÓN: actas informativas expedidas.
 DIMENSIÓN QUE ATIENDE: Eficiencia
 DESCRIPCIÓN DEL FACTOR DE COMPARACIÓN: Municipal
 AMBITO GEOGRAFICO:
 COBERTURA:
 LINEA BASE 450
 Numero: NA 2.2

FRECUENCIA DE MEDICIÓN: Trimestral

COMPORTAMIENTO DE LAS VARIABLES DURANTE EL TRIMESTRE: Enero-Marzo

VARIABLE	UNIDAD DE MEDIDA	OPERACION	META ANUAL	AVANCE TRIMESTRAL				AVANCE ACUMULADO			
				Programado	%	Alcanzado	%	Programado	%	Alcanzado	%
Actas expedidas a la ciudadanía en el año actual	Actas expedidas	Sumable	0.00	0.00	0.00	115.00	0.00	0.00	0.00	115.00	0.00
Total de solicitudes recibidas	solicitudes recibidas	Sumable	460.00	115.00	25.00	115.00	100.00	115.00	25.00	115.00	100.00

COMPORTAMIENTO DEL INDICADOR

DESCRIPCION DE LA META ANUAL

actas informativas expedidas.

META ANUAL	TRIMESTRE: Enero-Marzo							
	AVANCE TRIMESTRAL				AVANCE ACUMULADO			
	Programado	Alcanzado	EF%	SEMAFORO	Programado	Alcanzado	EF%	SEMAFORO
0.00	0.00	100.00	0.00		0.00	100.00	0.00	

DESCRIPCIÓN DE RESULTADOS Y JUSTIFICACIÓN EN CASO DE VARIACIÓN SUPERIOR A ± 10 % RESPECTO A LO PROGRAMADO

EVALUACION DEL INDICADOR

DEPENDENCIA GENERAL: D00 SECRETARÍA DEL AYUNTAMIENTO
 DEPENDENCIA AUXILIAR: 108 Oficialía Conciliadora


ELABORÓ

 Lic. Azucena Belem Gonzalez Estrada

REVISÓ

 Mariana Reyes Garcia





PbRm-08b FICHA TECNICA DE SEGUIMIENTO DE INDICADORES 2019 DE GESTIÓN O ESTRATEGICO

MUNICIPIO DE VILLA DE ALLENDE

TIPO DE FICHA: OSFEM

PILAR DE DESARROLLO / EJE TRANSVERSAL: 4 Pilar 4: Seguridad
 TEMA DE DESARROLLO: Mediación y conciliación
 PROGRAMA PRESUPUESTARIO: 01030903 Mediación y conciliación Municipal
 PROYECTO PRESUPUESTARIO: 010309030101 Mediación , conciliación y función calificadora municipal
 OBJETIVO DEL PROGRAMA PRESUPUESTARIO: Engloba las actividades y procesos descritos en el título V de la Ley Orgánica Municipal relativa a la función mediadora-conciliadora y de la calificadora de los ayuntamientos.
 DEPENDENCIA GENERAL: D00 SECRETARIA DEL AYUNTAMIENTO
 DEPENDENCIA AUXILIAR: 108 Oficialía Conciliadora

ESTRUCTURA DEL INDICADOR

NOMBRE DEL INDICADOR: Porcentaje de sanciones procedentes por faltas administrativas calificadas.
 FÓRMULA DEL CÁLCULO: $(\text{Total de sanciones por faltas administrativas calificadas en el año actual} / \text{Total de sanciones por faltas administrativas contempladas en el Bando Municipal}) * 100$
 INTERPRETACIÓN: sanciones procedentes por faltas administrativas calificadas.
 DIMENSIÓN QUE ATIENDE: Eficiencia FRECUENCIA DE MEDICIÓN: Trimestral
 DESCRIPCIÓN DEL FACTOR DE COMPARACIÓN: Municipal
 AMBITO GEOGRAFICO:
 COBERTURA:
 LINEA BASE 36
 Numero: NA 3.1

COMPORTAMIENTO DE LAS VARIABLES DURANTE EL TRIMESTRE: Enero-Marzo

VARIABLE	UNIDAD DE MEDIDA	OPERACION	META ANUAL	AVANCE TRIMESTRAL				AVANCE ACUMULADO			
				Programado	%	Alcanzado	%	Programado	%	Alcanzado	%
Total de sanciones por faltas administrativas calificadas en el año actual	Total de sanciones	No sumable	0.00	0.00	0.00	53.00	0.00	0.00	0.00	53.00	0.00
Total de sanciones por faltas administrativas contempladas en el Bando Municipal	Total de sanciones	No sumable	0.00	53.00	0.00	53.00	100.00	53.00	0.00	53.00	100.00

COMPORTAMIENTO DEL INDICADOR

DESCRIPCIÓN DE LA META ANUAL

sanciones procedentes por faltas administrativas calificadas.

METAANUAL	TRIMESTRE: Enero-Marzo							
	AVANCE TRIMESTRAL				AVANCE ACUMULADO			
	Programado	Alcanzado	EF%	SEMAFORO	Programado	Alcanzado	EF%	SEMAFORO
0.00	0.00	100.00	0.00		0.00	100.00	0.00	

DESCRIPCIÓN DE RESULTADOS Y JUSTIFICACIÓN EN CASO DE VARIACIÓN SUPERIOR A ± 10 % RESPECTO A LO PROGRAMADO

EVALUACION DEL INDICADOR

DEPENDENCIA GENERAL: D00 SECRETARIA DEL AYUNTAMIENTO
 DEPENDENCIA AUXILIAR: 108 Oficialía Conciliadora

ELABORÓ
 Lic. Rocena Belem Gortez Estrada

REVISÓ
 Lic. Mariela Reyes García





PbRm-08b FICHA TECNICA DE SEGUIMIENTO DE INDICADORES 2019 DE GESTIÓN O ESTRATEGICO

MUNICIPIO DE VILLA DE ALLENDE

TIPO DE FICHA: OSFEM

PILAR DE DESARROLLO / EJE TRANSVERSAL: 4 Pilar 4: Seguridad
 TEMA DE DESARROLLO: Mediación y conciliación
 PROGRAMA PRESUPUESTARIO: 01030903 Mediación y conciliación Municipal
 PROYECTO PRESUPUESTARIO: 010309030101 Mediación , conciliación y función calificadora municipal
 OBJETIVO DEL PROGRAMA PRESUPUESTARIO: Engloba las actividades y procesos descritos en el título V de la Ley Orgánica Municipal relativa a la función mediadora-conciliadora y de la calificadora de los ayuntamientos.
 DEPENDENCIA GENERAL: D00 SECRETARIA DEL AYUNTAMIENTO
 DEPENDENCIA AUXILIAR: 108 Oficialía Conciliadora

ESTRUCTURA DEL INDICADOR

NOMBRE DEL INDICADOR: Porcentaje de recibos oficiales por concepto de multas expedidos
 FÓRMULA DEL CÁLCULO: (Recibos oficiales expedidos/ Recibos oficiales presentados ante la Tesorería Municipal) *100
 INTERPRETACIÓN: recibos oficiales por concepto de multas expedidos
 DIMENSIÓN QUE ATIENDE: Eficiencia
 DESCRIPCIÓN DEL FACTOR DE COMPARACIÓN: Municipal
 AMBITO GEOGRAFICO:
 COBERTURA:
 LINEA BASE 25
 Numero: NA 3.2

FRECUENCIA DE MEDICIÓN: Trimestral

COMPORTAMIENTO DE LAS VARIABLES DURANTE EL TRIMESTRE: Enero-Marzo

VARIABLE	UNIDAD DE MEDIDA	OPERACION	META ANUAL	AVANCE TRIMESTRAL				AVANCE ACUMULADO			
				Programado	%	Alcanzado	%	Programado	%	Alcanzado	%
Recibos oficiales expedidos	Recibos oficiales	Sumable	0.00	0.00	0.00	250.00	0.00	0.00	0.00	250.00	0.00
Recibos oficiales presentados ante la Tesorería Municipal	Recibos oficiales	Sumable	1,000.00	250.00	25.00	250.00	100.00	250.00	25.00	250.00	100.00

COMPORTAMIENTO DEL INDICADOR

DESCRIPCION DE LA META ANUAL

recibos oficiales por concepto de multas expedidos

META ANUAL	TRIMESTRE: Enero-Marzo							
	AVANCE TRIMESTRAL				AVANCE ACUMULADO			
	Programado	Alcanzado	EF%	SEMAFORO	Programado	Alcanzado	EF%	SEMAFORO
0.00	0.00	100.00	0.00		0.00	100.00	0.00	

DESCRIPCIÓN DE RESULTADOS Y JUSTIFICACIÓN EN CASO DE VARIACIÓN SUPERIOR A ±10 % RESPECTO A LO PROGRAMADO

EVALUACION DEL INDICADOR

DEPENDENCIA GENERAL: D00 SECRETARIA DEL AYUNTAMIENTO
 DEPENDENCIA AUXILIAR: 108 Oficialía Conciliadora

ELABORÓ

 Lic. Azucena Belem Gonzalez Estrada

REVISÓ

 Lic. Mariela Reyes Garcia





PbRm-08b FICHA TECNICA DE SEGUIMIENTO DE INDICADORES 2019 DE GESTIÓN O ESTRATEGICO

MUNICIPIO DE VILLA DE ALLENDE

TIPO DE FICHA: OSFEM

PILAR DE DESARROLLO / EJE TRANSVERSAL: 4 Pilar 4: Seguridad
 TEMA DE DESARROLLO: Mediación y conciliación
 PROGRAMA PRESUPUESTARIO: 01030903 Mediación y conciliación Municipal
 PROYECTO PRESUPUESTARIO: 010309030101 Mediación, conciliación y función calificadora municipal
 OBJETIVO DEL PROGRAMA PRESUPUESTARIO: Engloba las actividades y procesos descritos en el título V de la Ley Orgánica Municipal relativa a la función mediadora-conciliadora y de la calificadora de los ayuntamientos.
 DEPENDENCIA GENERAL: D00 SECRETARIA DEL AYUNTAMIENTO
 DEPENDENCIA AUXILIAR: 108 Oficialía Conciliadora

ESTRUCTURA DEL INDICADOR

NOMBRE DEL INDICADOR: Porcentaje de boletas de libertad otorgadas
 FÓRMULA DEL CÁLCULO: (Boletas de libertad otorgadas/ Total de infracciones calificadas)*100
 INTERPRETACIÓN:
 DIMENSIÓN QUE ATIENDE: Eficiencia
 DESCRIPCIÓN DEL FACTOR DE COMPARACIÓN:
 AMBITO GEOGRAFICO:
 COBERTURA:
 LINEA BASE

FRECUENCIA DE MEDICIÓN: Trimestral

Numero: NA 3.3

COMPORTAMIENTO DE LAS VARIABLES DURANTE EL TRIMESTRE: Enero-Marzo

VARIABLE	UNIDAD DE MEDIDA	OPERACION	META ANUAL	AVANCE TRIMESTRAL				AVANCE ACUMULADO			
				Programado	%	Alcanzado	%	Programado	%	Alcanzado	%
Boletas de libertad otorgadas			0.00	0.00	0.00	80.00	0.00	0.00	0.00	0.00	0.00
Total de infracciones calificadas			320.00	80.00	25.00	80.00	100.00	0.00	0.00	0.00	0.00

COMPORTAMIENTO DEL INDICADOR

DESCRIPCION DE LA META ANUAL

boletas de libertad otorgadas

META ANUAL	TRIMESTRE: Enero-Marzo							
	AVANCE TRIMESTRAL				AVANCE ACUMULADO			
	Programado	Alcanzado	EF%	SEMAFORO	Programado	Alcanzado	EF%	SEMAFORO
0.00	0.00	100.00	0.00		0.00	0.00	0.00	

DESCRIPCIÓN DE RESULTADOS Y JUSTIFICACIÓN EN CASO DE VARIACIÓN SUPERIOR A ± 10 % RESPECTO A LO PROGRAMADO

EVALUACIÓN DEL INDICADOR

DEPENDENCIA GENERAL: D00 SECRETARIA DEL AYUNTAMIENTO
 DEPENDENCIA AUXILIAR: 108 Oficialía Conciliadora

ELABORÓ

 Lid. Azucena Beltrán González Estrada

REVISÓ

 Lic. Mariela Reyes García





PbRm-08b FICHA TECNICA DE SEGUIMIENTO DE INDICADORES 2019 DE GESTIÓN O ESTRATEGICO

MUNICIPIO DE VILLA DE ALLENDE

TIPO DE FICHA: OSFEM

PILAR DE DESARROLLO / EJE TRANSVERSAL: II Eje transversal II: Gobierno Moderno, Capaz y Responsable
 TEMA DE DESARROLLO: Finanzas públicas sanas
 PROGRAMA PRESUPUESTARIO: 01050202 Fortalecimiento de los ingresos
 PROYECTO PRESUPUESTARIO: 010502020101 Captación y recaudación de ingresos 010502020401 Registro y control de caja y tesorería
 OBJETIVO DEL PROGRAMA PRESUPUESTARIO: Incluye acciones que permitan elevar la calidad, capacidad y equidad tributaria, con seguridad jurídica, transparencia y simplificación de trámites para el contribuyente, desarrollando un régimen fiscal que amplíe la base de contribuyentes e intensificando las acciones de control para el cumplimiento de las obligaciones tributarias que eviten la elusión y evasión fiscal.
 DEPENDENCIA GENERAL: L00 TESORERIA
 DEPENDENCIA AUXILIAR: 115 Ingresos, 116 Egresos

ESTRUCTURA DEL INDICADOR

NOMBRE DEL INDICADOR: Tasa de variación de la recaudación corriente durante el primer trimestre del ejercicio fiscal
 FÓRMULA DEL CÁLCULO: $((\text{Recaudación corriente obtenida en el primer trimestre del año actual} / \text{Recaudación corriente obtenida en el primer trimestre del año anterior}) - 1) * 100$
 INTERPRETACIÓN: recaudación corriente durante el primer trimestre del ejercicio fiscal
 DIMENSIÓN QUE ATIENDE: Eficiencia FRECUENCIA DE MEDICIÓN: Trimestral
 DESCRIPCIÓN DEL FACTOR DE COMPARACIÓN: Municipal
 AMBITO GEOGRAFICO:
 COBERTURA:
 LINEA BASE 5318308,88
 Numero: NC 1

COMPORTAMIENTO DE LAS VARIABLES DURANTE EL TRIMESTRE: Enero-Marzo

VARIABLE	UNIDAD DE MEDIDA	OPERACION	META ANUAL	AVANCE TRIMESTRAL				AVANCE ACUMULADO			
				Programado	%	Alcanzado	%	Programado	%	Alcanzado	%
Recaudación corriente obtenida en el primer trimestre del año actual	Recaudación corriente	Sumable	0.00	0.00	0.00	0.00	0.00	0.00	0.00	0.00	0.00
Recaudación corriente obtenida en el primer trimestre del año anterior	Recaudación corriente	Sumable	5,318,306.88	1,446,768.66	27.20	0.00	0.00	1,446,768.66	27.20	0.00	0.00

COMPORTAMIENTO DEL INDICADOR

DESCRIPCION DE LA META ANUAL

recaudación corriente durante el primer trimestre del ejercicio fiscal

META ANUAL	TRIMESTRE: Enero-Marzo							
	AVANCE TRIMESTRAL				AVANCE ACUMULADO			
	Programado	Alcanzado	EF%	SEMAFORO	Programado	Alcanzado	EF%	SEMAFORO
-100.00	-100.00	0.00	0.00		-100.00	0.00	0.00	

DESCRIPCIÓN DE RESULTADOS Y JUSTIFICACIÓN EN CASO DE VARIACIÓN SUPERIOR A ± 10 % RESPECTO A LO PROGRAMADO

EVALUACION DEL INDICADOR

DEPENDENCIA GENERAL: L00 TESORERIA
 DEPENDENCIA AUXILIAR: 115 Ingresos, 116 Egresos

ELABORÓ
 M en E. Bern Ponce Loza

REVISÓ
 Lic. Mariela Reyes García



DIRECCIÓN DE PLANEACIÓN
 PARA EL DESARROLLO MUNICIPAL



PbRm-08b FICHA TECNICA DE SEGUIMIENTO DE INDICADORES 2019 DE GESTIÓN O ESTRATEGICO

MUNICIPIO DE VILLA DE ALLENDE

TIPO DE FICHA: OSFEM

PILAR DE DESARROLLO / EJE TRANSVERSAL: II Eje transversal II: Gobierno Moderno, Capaz y Responsable

TEMA DE DESARROLLO: Finanzas públicas sanas

PROGRAMA PRESUPUESTARIO: 01050202 Fortalecimiento de los ingresos

PROYECTO PRESUPUESTARIO: 010502020101 Captación y recaudación de ingresos 010502020401 Registro y control de caja y tesorería

OBJETIVO DEL PROGRAMA PRESUPUESTARIO: Incluye acciones que permitan elevar la calidad, capacidad y equidad tributaria, con seguridad jurídica, transparencia y simplificación de trámites para el contribuyente, desarrollando un régimen fiscal que amplíe la base de contribuyentes e intensificando las acciones de control para el cumplimiento de las obligaciones tributarias que eviten la elusión y evasión fiscal.

DEPENDENCIA GENERAL: L00 TESORERIA

DEPENDENCIA AUXILIAR: 115 Ingresos, 116 Egresos

ESTRUCTURA DEL INDICADOR

NOMBRE DEL INDICADOR: Tasa de variación del monto de ingresos por cobro de accesorios

FÓRMULA DEL CÁLCULO: ((Monto de ingresos por cobro de accesorios en el trimestre actual/Monto de ingresos por cobro de accesorios en el trimestre anterior)-1)*100

INTERPRETACIÓN: No aplica para el Municipio de Villa de Allende

DIMENSIÓN QUE ATIENDE: Eficiencia

FRECUENCIA DE MEDICIÓN: Trimestral

DESCRIPCIÓN DEL FACTOR DE COMPARACIÓN:

AMBITO GEOGRAFICO:

COBERTURA:

LÍNEA BASE

Numero: NC 2

COMPORTAMIENTO DE LAS VARIABLES DURANTE EL TRIMESTRE: Enero-Marzo

VARIABLE	UNIDAD DE MEDIDA	OPERACION	META ANUAL	AVANCE TRIMESTRAL				AVANCE ACUMULADO			
				Programado	%	Alcanzado	%	Programado	%	Alcanzado	%
Monto de ingresos por cobro de accesorios en el trimestre actual			0.00	0.00	0.00	0.00	0.00	0.00	0.00	0.00	0.00
Monto de ingresos por cobro de accesorios en el trimestre anterior			0.00	0.00	0.00	0.00	0.00	0.00	0.00	0.00	0.00

COMPORTAMIENTO DEL INDICADOR

DESCRIPCIÓN DE LA META ANUAL

monto de ingresos por cobro de accesorios


META ANUAL	TRIMESTRE: Enero-Marzo							
	AVANCE TRIMESTRAL				AVANCE ACUMULADO			
	Programado	Alcanzado	EF%	SEMAFORO	Programado	Alcanzado	EF%	SEMAFORO
0.00	0.00	0.00	0.00		0.00	0.00	0.00	


DESCRIPCIÓN DE RESULTADOS Y JUSTIFICACIÓN EN CASO DE VARIACIÓN SUPERIOR A ± 10 % RESPECTO A LO PROGRAMADO

EVALUACION DEL INDICADOR

DEPENDENCIA GENERAL: L00 TESORERIA

DEPENDENCIA AUXILIAR: 115 Ingresos, 116 Egresos


 ELABORÓ
 M en E. Bertin Ponce Loza


 REVISÓ
 Lic. Mañita Reyes García



DIRECCIÓN DE PLANEACIÓN PARA EL DESARROLLO MUNICIPAL 2019 - 2021



PbRm-08b FICHA TECNICA DE SEGUIMIENTO DE INDICADORES 2019 DE GESTIÓN O ESTRATEGICO

MUNICIPIO DE VILLA DE ALLENDE

TIPO DE FICHA: OSFEM

PILAR DE DESARROLLO / EJE TRANSVERSAL: II Eje transversal II: Gobierno Moderno, Capaz y Responsable
 TEMA DE DESARROLLO: Finanzas públicas sanas
 PROGRAMA PRESUPUESTARIO: 01050202 Fortalecimiento de los ingresos
 PROYECTO PRESUPUESTARIO: 010502020101 Captación y recaudación de ingresos 010502020401 Registro y control de caja y tesorería
 OBJETIVO DEL PROGRAMA PRESUPUESTARIO: Incluye acciones que permitan elevar la calidad, capacidad y equidad tributaria, con seguridad jurídica, transparencia y simplificación de trámites para el contribuyente, desarrollando un régimen fiscal que amplíe la base de contribuyentes e intensificando las acciones de control para el cumplimiento de las obligaciones tributarias que eviten la elusión y evasión fiscal.
 DEPENDENCIA GENERAL: L00 TESORERIA
 DEPENDENCIA AUXILIAR: 115 Ingresos, 116 Egresos

ESTRUCTURA DEL INDICADOR

NOMBRE DEL INDICADOR: Porcentaje de difusión del pago
 FÓRMULA DEL CÁLCULO: (Campañas de difusión efectuadas/Campañas de difusión programadas)*100
 INTERPRETACIÓN: difusión del pago
 DIMENSIÓN QUE ATIENDE: Eficiencia
 DESCRIPCIÓN DEL FACTOR DE COMPARACIÓN: Municipal
 AMBITO GEOGRAFICO:
 COBERTURA:
 LINEA BASE 1
 Numero: NA 1.2

FRECUENCIA DE MEDICIÓN: Trimestral

COMPORTAMIENTO DE LAS VARIABLES DURANTE EL TRIMESTRE: Enero-Marzo

VARIABLE	UNIDAD DE MEDIDA	OPERACION	META ANUAL	AVANCE TRIMESTRAL				AVANCE ACUMULADO			
				Programado	%	Alcanzado	%	Programado	%	Alcanzado	%
Campañas de difusión efectuadas	Campañas	Sumable	0.00	0.00	0.00	1.00	0.00	0.00	0.00	1.00	0.00
Campañas de difusión programadas	Campañas	Sumable	1.00	1.00	100.00	1.00	100.00	1.00	100.00	1.00	100.00

COMPORTAMIENTO DEL INDICADOR
DESCRIPCION DE LA META ANUAL

difusión del pago

META ANUAL	TRIMESTRE: Enero-Marzo							
	AVANCE TRIMESTRAL				AVANCE ACUMULADO			
	Programado	Alcanzado	EF%	SEMAFORO	Programado	Alcanzado	EF%	SEMAFORO
0.00	0.00	100.00	0.00		0.00	100.00	0.00	

DESCRIPCIÓN DE RESULTADOS Y JUSTIFICACIÓN EN CASO DE VARIACION SUPERIOR A ± 10 % RESPECTO A LO PROGRAMADO

EVALUACION DEL INDICADOR

DEPENDENCIA GENERAL: L00 TESORERIA
 DEPENDENCIA AUXILIAR: 115 Ingresos, 116 Egresos

ELABORÓ
 Mariela Reyes García

REVISÓ
 Mariela Reyes García





PbRm-08b FICHA TECNICA DE SEGUIMIENTO DE INDICADORES 2019 DE GESTIÓN O ESTRATEGICO

MUNICIPIO DE VILLA DE ALLENDE

TIPO DE FICHA: OSFEM

PILAR DE DESARROLLO / EJE TRANSVERSAL: II Eje transversal II: Gobierno Moderno, Capaz y Responsable
 TEMA DE DESARROLLO: Finanzas públicas sanas
 PROGRAMA PRESUPUESTARIO: 01050202 Fortalecimiento de los Ingresos
 PROYECTO PRESUPUESTARIO: 010502020101 Captación y recaudación de ingresos 010502020401 Registro y control de caja y tesorería
 OBJETIVO DEL PROGRAMÁ PRESUPUESTARIO: Incluye acciones que permitan elevar la calidad, capacidad y equidad tributaria, con seguridad jurídica, transparencia y simplificación de trámites para el contribuyente, desarrollando un régimen fiscal que amplie la base de contribuyentes e intensificando las acciones de control para el cumplimiento de las obligaciones tributarias que eviten la elusión y evasión fiscal.
 DEPENDENCIA GENERAL: L00 TESORERIA
 DEPENDENCIA AUXILIAR: 115 Ingresos, 116 Egresos

ESTRUCTURA DEL INDICADOR

NOMBRE DEL INDICADOR: Porcentaje de convenios suscritos
 FÓRMULA DEL CÁLCULO: (Convenios vigentes suscritos con el gobierno del Estado/Convenios susceptibles de firmar con el gobierno del Estado)*100
 INTERPRETACIÓN: convenios suscritos
 DIMENSIÓN QUE ATIENDE: Eficiencia FRECUENCIA DE MEDICIÓN: Trimestral
 DESCRIPCIÓN DEL FACTOR DE COMPARACIÓN: Municipales
 AMBITO GEOGRAFICO:
 COBERTURA:
 LINEA BASE 1
 Numero: NA 1.3

COMPORTAMIENTO DE LAS VARIABLES DURANTE EL TRIMESTRE: Enero-Marzo

VARIABLE	UNIDAD DE MEDIDA	OPERACION	META ANUAL	AVANCE TRIMESTRAL				AVANCE ACUMULADO			
				Programado	%	Alcanzado	%	Programado	%	Alcanzado	%
Convenios vigentes suscritos con el gobierno del Estado	Convenios	Sumable	0.00	0.00	0.00	1.00	0.00	0.00	0.00	1.00	0.00
Convenios susceptibles de firmar con el gobierno del Estado	Convenios	Sumable	1.00	1.00	100.00	1.00	100.00	1.00	100.00	1.00	100.00

COMPORTAMIENTO DEL INDICADOR

DESCRIPCION DE LA META ANUAL

convenios suscritos

META ANUAL	TRIMESTRE: Enero-Marzo							
	AVANCE TRIMESTRAL				AVANCE ACUMULADO			
	Programado	Alcanzado	EF%	SEMAFORO	Programado	Alcanzado	EF%	SEMAFORO
0.00	0.00	100.00	0.00		0.00	100.00	0.00	

DESCRIPCION DE RESULTADOS Y JUSTIFICACION EN CASO DE VARIACION SUPERIOR A ± 10 % RESPECTO A LO PROGRAMADO

EVALUACION DEL INDICADOR

DEPENDENCIA GENERAL: L00 TESORERIA
 DEPENDENCIA AUXILIAR: 115 Ingresos, 116 Egresos

ELABORÓ
 M. RIVERA BARRERA, ORTIZ LOZA

REVISÓ
 Lic. Natividad Reyes García
 * 26





PbRm-08b.FICHA TECNICA DE SEGUIMIENTO DE INDICADORES 2019 DE GESTIÓN O ESTRATEGICO

TIPO DE FICHA: OSFEM

MUNICIPIO DE VILLA DE ALLENDE

PILAR DE DESARROLLO / EJE TRANSVERSAL: II Eje transversal II: Gobierno Moderno, Capaz y Responsable

TEMA DE DESARROLLO: Finanzas públicas sanas

PROGRAMA PRESUPUESTARIO: 01050202 Fortalecimiento de los ingresos

PROYECTO PRESUPUESTARIO: 010502020101 Captación y recaudación de ingresos 010502020401 Registro y control de caja y tesorería

OBJETIVO DEL PROGRAMA PRESUPUESTARIO: Incluye acciones que permitan elevar la calidad, capacidad y equidad tributaria, con seguridad jurídica, transparencia y simplificación de trámites para el contribuyente, desarrollando un régimen fiscal que amplíe la base de contribuyentes e intensificando las acciones de control para el cumplimiento de las obligaciones tributarias que eviten la elusión y evasión fiscal.

DEPENDENCIA GENERAL: L00 TESORERIA

DEPENDENCIA AUXILIAR: 115 Ingresos,116 Egresos

ESTRUCTURA DEL INDICADOR

NOMBRE DEL INDICADOR: Tasa de variación de las horas trabajadas por trimestre

FÓRMULA DEL CÁLCULO: ((Horas trabajadas en el trimestre actual/Horas trabajadas del trimestre anterior)-1)*100

INTERPRETACIÓN: horas trabajadas por trimestre

DIMENSIÓN QUE ATIENDE: Eficiencia

FRECUENCIA DE MEDICIÓN: Trimestral

DESCRIPCIÓN DEL FACTOR DE COMPARACIÓN: Municipales

AMBITO GEOGRAFICO:

COBERTURA:

LINEA BASE 0

Numero: NA 1.4

COMPORTAMIENTO DE LAS VARIABLES DURANTE EL TRIMESTRE: Enero-Marzo

VARIABLE	UNIDAD DE MEDIDA	OPERACION	META ANUAL	AVANCE TRIMESTRAL				AVANCE ACUMULADO			
				Programado	%	Alcanzado	%	Programado	%	Alcanzado	%
Horas trabajadas en el trimestre actual	Horas trabajadas	Sumable	0.00	0.00	0.00	464.00	0.00	0.00	0.00	464.00	0.00
Horas trabajadas del trimestre anterior	Horas trabajadas	Sumable	1,872.00	424.00	22.65	464.00	109.43	424.00	22.65	464.00	109.43

COMPORTAMIENTO DEL INDICADOR

DESCRIPCION DE LA META ANUAL

horas trabajadas por trimestre

META ANUAL	TRIMESTRE: Enero-Marzo							
	AVANCE TRIMESTRAL				AVANCE ACUMULADO			
	Programado	Alcanzado	EF%	SEMAFORO	Programado	Alcanzado	EF%	SEMAFORO
-100.00	-100.00	0.00	0.00		-100.00	0.00	0.00	

DESCRIPCION DE RESULTADOS Y JUSTIFICACION EN CASO DE VARIACION SUPERIOR A ± 10 % RESPECTO A LO PROGRAMADO

EVALUACION DEL INDICADOR

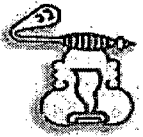
DEPENDENCIA GENERAL: L00 TESORERIA
DEPENDENCIA AUXILIAR: 115 Ingresos,116 Egresos

Elaboró
M. En E. Bertin Ponce Loza

Revisó
Lic. Mariela Reyes García



DIRECCIÓN DE PLANEACIÓN
PARA EL DESARROLLO MUNICIPAL
2019 - 2021



PbRm-08b FICHA TECNICA DE SEGUIMIENTO DE INDICADORES 2019 DE GESTIÓN O ESTRATEGICO

MUNICIPIO DE VILLA DE ALLENDE

TIPO DE FICHA: OSFEM

PILAR DE DESARROLLO / EJE TRANSVERSAL: II Eje transversal II: Gobierno Moderno, Capaz y Responsable
TEMA DE DESARROLLO: Finanzas públicas sanas
PROGRAMA PRESUPUESTARIO: 01050202 Fortalecimiento de los ingresos
PROYECTO PRESUPUESTARIO: 010502020101 Captación y recaudación de ingresos 010502020401 Registro y control de caja y tesorería
OBJETIVO DEL PROGRAMA PRESUPUESTARIO: Incluye acciones que permitan elevar la calidad, capacidad y equidad tributaria, con seguridad jurídica, transparencia y simplificación de trámites para el contribuyente, desarrollando un régimen fiscal que amplíe la base de contribuyentes e intensificando las acciones de control para el cumplimiento de las obligaciones tributarias que eviten la elusión y evasión fiscal.
DEPENDENCIA GENERAL: L00 TESORERIA
DEPENDENCIA AUXILIAR: 115 Ingresos, 116 Egresos

ESTRUCTURA DEL INDICADOR

NOMBRE DEL INDICADOR: Tasa de variación en los registros trimestrales de los padrones
FÓRMULA DEL CÁLCULO: $((\text{Registros en los padrones del trimestre actual} / \text{Registros en los padrones del trimestre anterior}) - 1) * 100$
INTERPRETACIÓN: registros trimestrales de los padrones
DIMENSIÓN QUE ATIENDE: Eficiencia **FRECUENCIA DE MEDICIÓN:** Trimestral
DESCRIPCIÓN DEL FACTOR DE COMPARACIÓN: Municipales
AMBITO GEOGRAFICO:
COBERTURA:
LINEA BASE: 34
Numero: NA 2.1

COMPORTAMIENTO DE LAS VARIABLES DURANTE EL TRIMESTRE: Enero-Marzo

VARIABLE	UNIDAD DE MEDIDA	OPERACION	META ANUAL	AVANCE TRIMESTRAL				AVANCE ACUMULADO			
				Programado	%	Alcanzado	%	Programado	%	Alcanzado	%
Registros en los padrones del trimestre actual			0.00	0.00	0.00	7.00	0.00	0.00	0.00	0.00	0.00
Registros en los padrones del trimestre anterior			28.00	7.00	25.00	7.00	100.00	0.00	0.00	0.00	0.00

COMPORTAMIENTO DEL INDICADOR

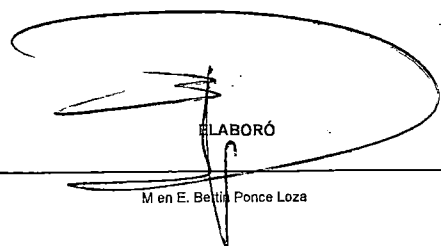
DESCRIPCION DE LA META ANUAL


META ANUAL	TRIMESTRE: Enero-Marzo							
	AVANCE TRIMESTRAL				AVANCE ACUMULADO			
	Programado	Alcanzado	EF%	SEMAFORO	Programado	Alcanzado	EF%	SEMAFORO
0.00	-100.00	0.00	0.00		0.00	0.00	0.00	

DESCRIPCIÓN DE RESULTADOS Y JUSTIFICACIÓN EN CASO DE VARIACIÓN SUPERIOR A ± 10 % RESPECTO A LO PROGRAMADO

EVALUACION DEL INDICADOR

DEPENDENCIA GENERAL: L00 TESORERIA
DEPENDENCIA AUXILIAR: 115 Ingresos, 116 Egresos


 LABORÓ
 M en E. Bellis Ponce Loza


 REVISÓ
 Mariela Reyes García





PbRm-08b FICHA TÉCNICA DE SEGUIMIENTO DE INDICADORES 2019 DE GESTIÓN O ESTRATEGICO

MUNICIPIO DE VILLA DE ALLENDE

TIPO DE FICHA: OSFEM

PILAR DE DESARROLLO / EJE TRANSVERSAL: II Eje transversal II: Gobierno Moderno, Capaz y Responsable
 TEMA DE DESARROLLO: Finanzas públicas sanas
 PROGRAMA PRESUPUESTARIO: 01050202 Fortalecimiento de los ingresos
 PROYECTO PRESUPUESTARIO: 01050202101 Captación y recaudación de ingresos 01050202041 Registro y control de caja y tesorería
 OBJETIVO DEL PROGRAMA PRESUPUESTARIO: Incluye acciones que permitan elevar la calidad, capacidad y equidad tributaria, con seguridad jurídica, transparencia y simplificación de trámites para el contribuyente, desarrollando un régimen fiscal que amplíe la base de contribuyentes e intensificando las acciones de control para el cumplimiento de las obligaciones tributarias que eviten la elusión y evasión fiscal.
 DEPENDENCIA GENERAL: L00 TESORERIA
 DEPENDENCIA AUXILIAR: 115 Ingresos,116 Egresos

ESTRUCTURA DEL INDICADOR

NOMBRE DEL INDICADOR: Tasa de variación en el número de contribuyentes detectados en situación fiscalizable.
 FÓRMULA DEL CÁLCULO: $((\text{Contribuyentes detectados en situación fiscalizable del trimestre actual} / \text{Contribuyentes detectados en situación fiscalizable en trimestre anterior}) - 1) * 100$
 INTERPRETACIÓN: número de contribuyentes detectados en situación fiscalizable.
 DIMENSIÓN QUE ATIENDE: Eficiencia FRECUENCIA DE MEDICIÓN: Trimestral
 DESCRIPCIÓN DEL FACTOR DE COMPARACIÓN: Municipal
 AMBITO GEOGRAFICO:
 COBERTURA:
 LINEA BASE 1782
 Numero: NA 2.2

COMPORTAMIENTO DE LAS VARIABLES DURANTE EL TRIMESTRE: Enero-Marzo

VARIABLE	UNIDAD DE MEDIDA	OPERACION	META ANUAL	AVANCE TRIMESTRAL				AVANCE ACUMULADO			
				Programado	%	Alcanzado	%	Programado	%	Alcanzado	%
Contribuyentes detectados en situación fiscalizable del trimestre actual	Contribuyentes	Sumable	0.00	0.00	0.00	0.00	0.00	0.00	0.00	0.00	0.00
Contribuyentes detectados en situación fiscalizable en trimestre anterior	Contribuyentes	No sumable	0.00	1,782.00	0.00	0.00	0.00	1,782.00	0.00	0.00	0.00

COMPORTAMIENTO DEL INDICADOR
DESCRIPCION DE LA META ANUAL

número de contribuyentes detectados en situación fiscalizable.

META ANUAL	TRIMESTRE: Enero-Marzo							
	AVANCE TRIMESTRAL				AVANCE ACUMULADO			
	Programado	Alcanzado	EF%	SEMAFORO	Programado	Alcanzado	EF%	SEMAFORO
0.00	-100.00	0.00	0.00		-100.00	0.00	0.00	

DESCRIPCIÓN DE RESULTADOS Y JUSTIFICACIÓN EN CASO DE VARIACIÓN SUPERIOR A ±10 % RESPECTO A LO PROGRAMADO

EVALUACION DEL INDICADOR

DEPENDENCIA GENERAL: L00 TESORERIA
 DEPENDENCIA AUXILIAR: 115 Ingresos,116 Egresos

ELA BORÓ
 M en E. Berón Ponce Loza

Elysa Reyes García





PbRm-08b FICHA TECNICA DE SEGUIMIENTO DE INDICADORES 2019 DE GESTIÓN O ESTRATEGICO

MUNICIPIO DE VILLA DE ALLENDE

TIPO DE FICHA: OSFEM

PILAR DE DESARROLLO / EJE TRANSVERSAL: II Eje transversal II: Gobierno Moderno, Capaz y Responsable
 TEMA DE DESARROLLO: Finanzas públicas sanas
 PROGRAMA PRESUPUESTARIO: 01050202 Fortalecimiento de los ingresos
 PROYECTO PRESUPUESTARIO: 010502020101 Captación y recaudación de ingresos 010502020401 Registro y control de caja y tesorería
 OBJETIVO DEL PROGRAMA PRESUPUESTARIO: Incluye acciones que permitan elevar la calidad, capacidad y equidad tributaria, con seguridad jurídica, transparencia y simplificación de trámites para el contribuyente, desarrollando un régimen fiscal que amplíe la base de contribuyentes e intensificando las acciones de control para el cumplimiento de las obligaciones tributarias que eviten la elusión y evasión fiscal.
 DEPENDENCIA GENERAL: L00 TESORERIA
 DEPENDENCIA AUXILIAR: 115 Ingresos,116 Egresos

ESTRUCTURA DEL INDICADOR

NOMBRE DEL INDICADOR: Porcentaje de notificaciones
 FÓRMULA DEL CÁLCULO: (Notificaciones entregadas/Notificaciones expedidas)*100
 INTERPRETACIÓN: notificaciones
 DIMENSIÓN QUE ATIENDE: Eficiencia
 DESCRIPCIÓN DEL FACTOR DE COMPARACIÓN: Municipal
 AMBITO GEOGRAFICO:
 COBERTURA:
 LINEA BASE 11
 Numero: NA 2.3

FRECUENCIA DE MEDICIÓN: Mensual

COMPORTAMIENTO DE LAS VARIABLES DURANTE EL TRIMESTRE: Enero-Marzo

VARIABLE	UNIDAD DE MEDIDA	OPERACION	META ANUAL	AVANCE TRIMESTRAL				AVANCE ACUMULADO			
				Programado	%	Alcanzado	%	Programado	%	Alcanzado	%
Notificaciones entregadas	Notificaciones		0.00	0.00	0.00	3.00	0.00	0.00	0.00	0.00	0.00
Notificaciones expedidas	Notificaciones		12.00	3.00	25.00	0.00	0.00	0.00	0.00	0.00	0.00

COMPORTAMIENTO DEL INDICADOR

DESCRIPCION DE LA META ANUAL

notificaciones

META ANUAL	TRIMESTRE: Enero-Marzo							
	AVANCE TRIMESTRAL				AVANCE ACUMULADO			
	Programado	Alcanzado	EF%	SEMAFORO	Programado	Alcanzado	EF%	SEMAFORO
0.00	0.00	0.00	0.00		0.00	0.00	0.00	

DESCRIPCIÓN DE RESULTADOS Y JUSTIFICACIÓN EN CASO DE VARIACIÓN SUPERIOR A ± 10 % RESPECTO A LO PROGRAMADO

EVALUACION DEL INDICADOR

DEPENDENCIA GENERAL: L00 TESORERIA
 DEPENDENCIA AUXILIAR: 115 Ingresos,116 Egresos

ELABORÓ
 M en E. Bertin Jonce Loza

REVISÓ
 Lic. Mariana Reyes García





PbRm-08b FICHA TECNICA DE SEGUIMIENTO DE INDICADORES 2019 DE GESTIÓN O ESTRATEGICO

MUNICIPIO DE VILLA DE ALLENDE

TIPO DE FICHA: OSFEM

PILAR DE DESARROLLO / EJE TRANSVERSAL: II Eje transversal II: Gobierno Moderno, Capaz y Responsable
 TEMA DE DESARROLLO: Finanzas públicas sanas
 PROGRAMA PRESUPUESTARIO: 01050202 Fortalecimiento de los ingresos
 PROYECTO PRESUPUESTARIO: 010502020101 Captación y recaudación de ingresos 010502020401 Registro y control de caja y tesorería
 OBJETIVO DEL PROGRAMA PRESUPUESTARIO: Incluye acciones que permitan elevar la calidad, capacidad y equidad tributaria, con seguridad jurídica, transparencia y simplificación de trámites para el contribuyente, desarrollando un régimen fiscal que amplíe la base de contribuyentes e intensificando las acciones de control para el cumplimiento de las obligaciones tributarias que eviten la elusión y evasión fiscal.
 DEPENDENCIA GENERAL: L00 TESORERIA
 DEPENDENCIA AUXILIAR: 115 Ingresos, 116 Egresos

ESTRUCTURA DEL INDICADOR

NOMBRE DEL INDICADOR: Porcentaje de cobranza
 FÓRMULA DEL CÁLCULO: $(\text{Créditos fiscales recuperados} / \text{Créditos fiscales determinados}) * 100$
 INTERPRETACIÓN: cobranza
 DIMENSIÓN QUE ATIENDE: Eficiencia FRECUENCIA DE MEDICIÓN: Mensual
 DESCRIPCIÓN DEL FACTOR DE COMPARACIÓN: Municipal
 AMBITO GEOGRAFICO:
 COBERTURA:
 LINEA BASE 0
 Numero: NA 2.4

COMPORTAMIENTO DE LAS VARIABLES DURANTE EL TRIMESTRE: Enero-Marzo

VARIABLE	UNIDAD DE MEDIDA	OPERACION	META ANUAL	AVANCE TRIMESTRAL				AVANCE ACUMULADO			
				Programado	%	Alcanzado	%	Programado	%	Alcanzado	%
Créditos fiscales recuperados			0.00	0.00	0.00	0.00	0.00	0.00	0.00	0.00	0.00
Créditos fiscales determinados			0.00	0.00	0.00	0.00	0.00	0.00	0.00	0.00	0.00

COMPORTAMIENTO DEL INDICADOR

DESCRIPCION DE LA META ANUAL

cobranza

META ANUAL	TRIMESTRE: Enero-Marzo							
	AVANCE TRIMESTRAL				AVANCE ACUMULADO			
	Programado	Alcanzado	EF%	SEMAFORO	Programado	Alcanzado	EF%	SEMAFORO
0.00	0.00	0.00	0.00		0.00	0.00	0.00	

DESCRIPCION DE RESULTADOS Y JUSTIFICACION EN CASO DE VARIACION SUPERIOR A ± 10 % RESPECTO A LO PROGRAMADO

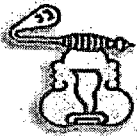
EVALUACION DEL INDICADOR

DEPENDENCIA GENERAL: L00 TESORERIA
 DEPENDENCIA AUXILIAR: 115 Ingresos, 116 Egresos

ELABORÓ
 M en E. Bertha Ponce Loza

REVISÓ
 Arjela Reyes García





PbRm-08b FICHA TECNICA DE SEGUIMIENTO DE INDICADORES 2019 DE GESTIÓN O ESTRATEGICO

MUNICIPIO DE VILLA DE ALLENDE

TIPO DE FICHA: OSFEM

PILAR DE DESARROLLO / EJE TRANSVERSAL: II Eje transversal II: Gobierno Moderno, Capaz y Responsable

TEMA DE DESARROLLO: Gestión para Resultados y evaluación del desempeño

PROGRAMA PRESUPUESTARIO: 01050205 Planeación y presupuesto basado en resultados

PROYECTO PRESUPUESTARIO: 010502050203 Registro, control contable - presupuestal y cuenta de la hacienda pública municipal

OBJETIVO DEL PROGRAMA PRESUPUESTARIO: Comprende el conjunto de actividades para la coordinación, participación, elaboración, actualización e instrumentación del Plan de Desarrollo Municipal y planes y programas que de él se deriven; asimismo incluye las actividades asociadas a la operación del Sistema de Coordinación Hacendaria del Estado de México; así como la definición de los mecanismos necesarios para facilitar el proceso de planeación

DEPENDENCIA GENERAL: L00 TESORERIA

DEPENDENCIA AUXILIAR: 119 Contabilidad

ESTRUCTURA DEL INDICADOR

NOMBRE DEL INDICADOR: Porcentaje de asesorías brindadas en materia del Sistema de Evaluación del Desempeño Municipal.

FÓRMULA DEL CÁLCULO: (Total de asesorías brindadas en materia del SED / Total de asesorías solicitadas en materia del SED) *100

INTERPRETACIÓN: asesorías brindadas en materia del Sistema de Evaluación del Desempeño Municipal.

DIMENSIÓN QUE ATIENDE: Eficiencia

FRECUENCIA DE MEDICIÓN: Trimestral

DESCRIPCIÓN DEL FACTOR DE COMPARACIÓN: Municipal

AMBITO GEOGRAFICO:

COBERTURA:

LINEA BASE 0

Numero: NC 2

COMPORTAMIENTO DE LAS VARIABLES DURANTE EL TRIMESTRE: Enero-Marzo

VARIABLE	UNIDAD DE MEDIDA	OPERACION	META ANUAL	AVANCE TRIMESTRAL				AVANCE ACUMULADO			
				Programado	%	Alcanzado	%	Programado	%	Alcanzado	%
Total de asesorías brindadas en materia del SED	asesorías	Sumable	0.00	0.00	0.00	1.00	0.00	0.00	0.00	1.00	0.00
Total de asesorías solicitadas en materia del SED	asesorías	Sumable	1.00	1.00	100.00	1.00	100.00	1.00	100.00	1.00	100.00

COMPORTAMIENTO DEL INDICADOR

DESCRIPCION DE LA META ANUAL

META ANUAL	TRIMESTRE: Enero-Marzo							
	AVANCE TRIMESTRAL				AVANCE ACUMULADO			
	Programado	Alcanzado	EF%	SEMAFORO	Programado	Alcanzado	EF%	SEMAFORO
0.00	0.00	100.00	0.00		0.00	100.00	0.00	

DESCRIPCIÓN DE RESULTADOS Y JUSTIFICACIÓN EN CASO DE VARIACIÓN SUPERIOR A ± 10 % RESPECTO A LO PROGRAMADO

EVALUACION DEL INDICADOR

DEPENDENCIA GENERAL: L00 TESORERIA

DEPENDENCIA AUXILIAR: 119 Contabilidad

2019 - 2021
DIRECCIÓN DE PLANEACIÓN
PARA EL DESARROLLO MUNICIPAL




ELABORÓ
[Signature]
Lic. Mariela Reyes García

REVISÓ
[Signature]
Lic. Mariela Reyes García



DIRECCIÓN DE PLANEACIÓN
PARA EL DESARROLLO MUNICIPAL
2019 - 2021



PbRm-08b FICHA TECNICA DE SEGUIMIENTO DE INDICADORES 2019 DE GESTIÓN O ESTRATEGICO

MUNICIPIO DE VILLA DE ALLENDE

TIPO DE FICHA: OSFEM

PILAR DE DESARROLLO / EJE TRANSVERSAL: II Eje transversal II: Gobierno Moderno, Capaz y Responsable

TEMA DE DESARROLLO: Gestión para Resultados y evaluación del desempeño

PROGRAMA PRESUPUESTARIO: 01050205 Planeación y presupuesto basado en resultados

PROYECTO PRESUPUESTARIO: 010502050203 Registro, control contable - presupuestal y cuenta de la hacienda pública municipal

OBJETIVO DEL PROGRAMA PRESUPUESTARIO: Comprende el conjunto de actividades para la coordinación, participación, elaboración, actualización e instrumentación del Plan de Desarrollo Municipal y planes y programas que de él se deriven; asimismo incluye las actividades asociadas a la operación del Sistema de Coordinación Hacendaria del Estado de México; así como la definición de los mecanismos necesarios para facilitar el proceso de planeación

DEPENDENCIA GENERAL: L00 TESORERIA

DEPENDENCIA AUXILIAR: 119 Contabilidad

ESTRUCTURA DEL INDICADOR

NOMBRE DEL INDICADOR: Porcentaje de cumplimiento en la elaboración y publicación del PAE.

FÓRMULA DEL CÁLCULO: (Elaboración y publicación del PAE / Documento programado a elaborar y publicar).

INTERPRETACIÓN: elaboración y publicación del PAE.

DIMENSIÓN QUE ATIENDE: Eficiencia

FRECUENCIA DE MEDICIÓN: Trimestral

DESCRIPCIÓN DEL FACTOR DE COMPARACIÓN: Municipal

AMBITO GEOGRAFICO:

COBERTURA:

LINEA BASE 1

Numero: NC 3

COMPORTAMIENTO DE LAS VARIABLES DURANTE EL TRIMESTRE: Enero-Marzo

VARIABLE	UNIDAD DE MEDIDA	OPERACION	META ANUAL	AVANCE TRIMESTRAL				AVANCE ACUMULADO			
				Programado	%	Alcanzado	%	Programado	%	Alcanzado	%
Elaboración y publicación del PAE	Elaboración y publicación	Sumable	0.00	0.00	0.00	0.00	0.00	0.00	0.00	0.00	0.00
Documento programado a elaborar y publicar	Elaboración y publicación	Sumable	1.00	0.00	0.00	0.00	0.00	0.00	0.00	0.00	0.00

COMPORTAMIENTO DEL INDICADOR

DESCRIPCION DE LA META ANUAL

META ANUAL	TRIMESTRE: Enero-Marzo							
	AVANCE TRIMESTRAL				AVANCE ACUMULADO			
	Programado	Alcanzado	EF%	SEMAFORO	Programado	Alcanzado	EF%	SEMAFORO
0.00	0.00	0.00	0.00		0.00	0.00	0.00	

DESCRIPCIÓN DE RESULTADOS Y JUSTIFICACIÓN EN CASO DE VARIACIÓN SUPERIOR A ± 10 % RESPECTO A LO PROGRAMADO

EVALUACION DEL INDICADOR

DEPENDENCIA GENERAL: L00 TESORERIA
DEPENDENCIA AUXILIAR: 119 Contabilidad



ELABORÓ
Lic. Mariela Reyes García

REVISÓ
Lic. Mariela Reyes García





PbRm-08b FICHA TECNICA DE SEGUIMIENTO DE INDICADORES 2019 DE GESTIÓN O ESTRATEGICO

MUNICIPIO DE VILLA DE ALLENDE

TIPO DE FICHA: OSFEM

PILAR DE DESARROLLO / EJE TRANSVERSAL: II Eje transversal II: Gobierno Moderno, Capaz y Responsable

TEMA DE DESARROLLO: Gestión para Resultados y evaluación del desempeño

PROGRAMA PRESUPUESTARIO: 01050205 Planeación y presupuesto basado en resultados

PROYECTO PRESUPUESTARIO: 010502050203 Registro, control contable - presupuestal y cuenta de la hacienda pública municipal

OBJETIVO DEL PROGRAMA PRESUPUESTARIO: Comprende el conjunto de actividades para la coordinación, participación, elaboración, actualización e instrumentación del Plan de Desarrollo Municipal y planes y programas que de él se deriven; asimismo incluye las actividades asociadas a la operación del Sistema de Coordinación Hacendaria del Estado de México; así como la definición de los mecanismos necesarios para facilitar el proceso de plane

DEPENDENCIA GENERAL: L00 TESORERIA

DEPENDENCIA AUXILIAR: 119 Contabilidad

ESTRUCTURA DEL INDICADOR

NOMBRE DEL INDICADOR: Porcentaje de alineación de formatos de PbRM en cumplimiento al Manual de Planeación, programación y presupuestación

FÓRMULA DEL CÁLCULO: (Formatos PbRM requisitados en alineación al Manual de Planeación, programación y Presupuestación vigente/Total de formatos PbRM manejados por ayuntamiento)*100

INTERPRETACIÓN: formatos de PbRM en cumplimiento al Manual de Planeación, programación y presupuestación

DIMENSIÓN QUE ATIENDE: Eficiencia

FRECUENCIA DE MEDICIÓN: Trimestral

DESCRIPCIÓN DEL FACTOR DE COMPARACIÓN: Municipal

AMBITO GEOGRAFICO:

COBERTURA:

LINEA BASE 0

Numero: NA 1.1

COMPORTAMIENTO DE LAS VARIABLES DURANTE EL TRIMESTRE: Enero-Marzo

VARIABLE	UNIDAD DE MEDIDA	OPERACION	META ANUAL	AVANCE TRIMESTRAL				AVANCE ACUMULADO			
				Programado	%	Alcanzado	%	Programado	%	Alcanzado	%
Formatos PbRM requisitados en alineación al Manual de Planeación, programación y Presupuestación vigente	Formatos PbRM	No sumable	0.00	0.00	0.00	4.00	0.00	0.00	0.00	4.00	0.00
Total de formatos PbRM manejados por ayuntamiento		No sumable	0.00	4.00	0.00	4.00	100.00	4.00	0.00	4.00	100.00

COMPORTAMIENTO DEL INDICADOR

DESCRIPCION DE LA META ANUAL

META ANUAL	TRIMESTRE: Enero-Marzo							
	AVANCE TRIMESTRAL				AVANCE ACUMULADO			
	Programado	Alcanzado	EF%	SEMAFORO	Programado	Alcanzado	EF%	SEMAFORO
0.00	0.00	100.00	0.00		0.00	100.00	0.00	

DESCRIPCIÓN DE RESULTADOS Y JUSTIFICACIÓN EN CASO DE VARIACIÓN SUPERIOR A ± 10 % RESPECTO A LO PROGRAMADO

EVALUACION DEL INDICADOR

DEPENDENCIA GENERAL: L00 TESORERIA

DEPENDENCIA AUXILIAR: 119 Contabilidad

ELABORÓ

 Lic. Mariela Reyes García
 DIRECCIÓN DE PLANEACIÓN
 PARA EL DESARROLLO MUNICIPAL
 2019 - 2021

REVISÓ

 Lic. Mariela Reyes García





PbRm-08b FICHA TECNICA DE SEGUIMIENTO DE INDICADORES 2019 DE GESTIÓN O ESTRATEGICO

MUNICIPIO DE VILLA DE ALLENDE

TIPO DE FICHA: OSFEM

PILAR DE DESARROLLO / EJE TRANSVERSAL: II Eje transversal II: Gobierno Moderno, Capaz y Responsable

TEMA DE DESARROLLO: Gestión para Resultados y evaluación del desempeño

PROGRAMA PRESUPUESTARIO: 01050205 Planeación y presupuesto basado en resultados

PROYECTO PRESUPUESTARIO: 010502050203 Registro, control contable - presupuestal y cuenta de la hacienda pública municipal

OBJETIVO DEL PROGRAMA PRESUPUESTARIO: Comprende el conjunto de actividades para la coordinación, participación, elaboración, actualización e instrumentación del Plan de Desarrollo Municipal y planes y programas que de él se deriven; asimismo incluye las actividades asociadas a la operación del Sistema de Coordinación Hacendaria del Estado de México; así como la definición de los mecanismos necesarios para facilitar el proceso de planeación.

DEPENDENCIA GENERAL: L00 TESORERIA

DEPENDENCIA AUXILIAR: 119 Contabilidad

ESTRUCTURA DEL INDICADOR

NOMBRE DEL INDICADOR: Porcentaje de asesorías en materia de indicadores de desempeño

FÓRMULA DEL CÁLCULO: $(\text{Asesorías en materia de indicadores} / \text{Total de asesorías brindadas en materia del SEDM}) * 100$

INTERPRETACIÓN: asesorías en materia de indicadores de desempeño

DIMENSIÓN QUE ATIENDE: Eficiencia

DESCRIPCIÓN DEL FACTOR DE COMPARACIÓN: Municipal

AMBITO GEOGRAFICO:

COBERTURA:

LINEA BASE: 6

Numero: NA 2.1

FRECUENCIA DE MEDICIÓN: Trimestral

COMPORTAMIENTO DE LAS VARIABLES DURANTE EL TRIMESTRE: Enero-Marzo

VARIABLE	UNIDAD DE MEDIDA	OPERACION	META ANUAL	AVANCE TRIMESTRAL				AVANCE ACUMULADO			
				Programado	%	Alcanzado	%	Programado	%	Alcanzado	%
Asesorías en materia de indicadores	Asesorías	Sumable	0.00	0.00	0.00	1.00	0.00	0.00	0.00	1.00	0.00
Total de asesorías brindadas en materia del SEDM	Asesorías	Sumable	4.00	1.00	25.00	1.00	100.00	1.00	25.00	1.00	100.00

COMPORTAMIENTO DEL INDICADOR

DESCRIPCION DE LA META ANUAL

META ANUAL	TRIMESTRE: Enero-Marzo							
	AVANCE TRIMESTRAL				AVANCE ACUMULADO			
	Programado	Alcanzado	EF%	SEMAFORO	Programado	Alcanzado	EF%	SEMAFORO
0.00	0.00	100.00	0.00		0.00	100.00	0.00	

DESCRIPCIÓN DE RESULTADOS Y JUSTIFICACIÓN EN CASO DE VARIACION SUPERIOR A ± 10 % RESPECTO A LO PROGRAMADO

EVALUACION DEL INDICADOR

DEPENDENCIA GENERAL: L00 TESORERIA

DEPENDENCIA AUXILIAR: 119 Contabilidad

ELABORÓ

DIRECCIÓN DE PLANEACIÓN PARA EL DESARROLLO MUNICIPAL

2019 - 2021

REVISÓ

Lic. Mariela Reyes García

DIRECCIÓN DE PLANEACIÓN PARA EL DESARROLLO MUNICIPAL

2019 - 2021



PbRm-08b FICHA TECNICA DE SEGUIMIENTO DE INDICADORES 2019 DE GESTIÓN O ESTRATEGICO

MUNICIPIO DE VILLA DE ALLENDE

TIPO DE FICHA: OSFEM

PILAR DE DESARROLLO / EJE TRANSVERSAL: II Eje transversal II: Gobierno Moderno, Capaz y Responsable
 TEMA DE DESARROLLO: Gestión para Resultados y evaluación del desempeño
 PROGRAMA PRESUPUESTARIO: 01050205 Planeación y presupuesto basado en resultados
 PROYECTO PRESUPUESTARIO: 010502050203 Registro, control contable - presupuestal y cuenta de la hacienda pública municipal
 OBJETIVO DEL PROGRAMA PRESUPUESTARIO: Comprende el conjunto de actividades para la coordinación, participación, elaboración, actualización e instrumentación del Plan de Desarrollo Municipal y planes y programas que de él se deriven; asimismo incluye las actividades asociadas a la operación del Sistema de Coordinación Hacendaria del Estado de México; así como la definición de los mecanismos necesarios para facilitar el proceso de planeación.
 DEPENDENCIA GENERAL: L00 TESORERIA
 DEPENDENCIA AUXILIAR: 119 Contabilidad

ESTRUCTURA DEL INDICADOR

NOMBRE DEL INDICADOR: Porcentaje de asesorías en materia de evaluaciones
 FÓRMULA DEL CÁLCULO: $(\text{Asesorías en materia de evaluaciones} / \text{Total de asesorías brindadas en materia del SEDM}) * 100$
 INTERPRETACIÓN: asesorías en materia de evaluaciones
 DIMENSIÓN QUE ATIENDE: Eficiencia
 DESCRIPCIÓN DEL FACTOR DE COMPARACIÓN: Municipal
 AMBITO GEOGRAFICO:
 COBERTURA:
 LINEA BASE 4
 Numero: NA 2.2

FRECUENCIA DE MEDICIÓN: Trimestral

COMPORTAMIENTO DE LAS VARIABLES DURANTE EL TRIMESTRE: Enero-Marzo

VARIABLE	UNIDAD DE MEDIDA	OPERACION	META ANUAL	AVANCE TRIMESTRAL				AVANCE ACUMULADO			
				Programado	%	Alcanzado	%	Programado	%	Alcanzado	%
Asesorías en materia de evaluaciones	Asesorías	Sumable	0.00	0.00	0.00	1.00	0.00	0.00	0.00	1.00	0.00
Total de asesorías brindadas en materia del SEDM	Asesorías	Sumable	4.00	1.00	25.00	1.00	100.00	1.00	25.00	1.00	100.00

COMPORTAMIENTO DEL INDICADOR

DESCRIPCION DE LA META ANUAL

META ANUAL	TRIMESTRE: Enero-Marzo							
	AVANCE TRIMESTRAL				AVANCE ACUMULADO			
	Programado	Alcanzado	EF%	SEMAFORO	Programado	Alcanzado	EF%	SEMAFORO
0.00	0.00	100.00	0.00		0.00	100.00	0.00	

DESCRIPCIÓN DE RESULTADOS Y JUSTIFICACIÓN EN CASO DE VARIACION SUPERIOR A ± 10 % RESPECTO A LO PROGRAMADO:

EVALUACION DEL INDICADOR

DEPENDENCIA GENERAL: L00 TESORERIA
 DEPENDENCIA AUXILIAR: 119 Contabilidad

ELABORÓ

 DIRECCIÓN DE PLANEACIÓN
 PARA EL DESARROLLO MUNICIPAL
 2019 - 2021
 Lic. Mariela Reyes García

REVISÓ

 Lic. Mariela Reyes García

H. AYUNTAMIENTO DE VILLA DE ALLENDE

 DIRECCIÓN DE PLANEACIÓN
 PARA EL DESARROLLO MUNICIPAL
 2019 - 2021



PbRm-08b FICHA TECNICA DE SEGUIMIENTO DE INDICADORES 2019 DE GESTIÓN O ESTRATEGICO

MUNICIPIO DE VILLA DE ALLENDE

TIPO DE FICHA: OSFEM

PILAR DE DESARROLLO / EJE TRANSVERSAL: II Eje transversal II: Gobierno Moderno, Capaz y Responsable

TEMA DE DESARROLLO: Gestión para Resultados y evaluación del desempeño

PROGRAMA PRESUPUESTARIO: 01050205 Planeación y presupuesto basado en resultados

PROYECTO PRESUPUESTARIO: 010502050203 Registro, control contable - presupuestal y cuenta de la hacienda pública municipal

OBJETIVO DEL PROGRAMA PRESUPUESTARIO: Comprende el conjunto de actividades para la coordinación, participación, elaboración, actualización e instrumentación del Plan de Desarrollo Municipal y planes y programas que de él se deriven; asimismo incluye las actividades asociadas a la operación del Sistema de Coordinación Hacendaria del Estado de México; así como la definición de los mecanismos necesarios para facilitar el proceso de planeación

DEPENDENCIA GENERAL: L00 TESORERIA

DEPENDENCIA AUXILIAR: 119 Contabilidad

ESTRUCTURA DEL INDICADOR

NOMBRE DEL INDICADOR: Porcentaje de cumplimiento de las evaluaciones señaladas en el PAE

FÓRMULA DEL CÁLCULO: (Total de evaluaciones realizadas señaladas en el PAE / Total de evaluaciones señaladas en el PAE) *100

INTERPRETACIÓN: evaluaciones señaladas en el PAE

DIMENSIÓN QUE ATIENDE: Eficiencia

FRECUENCIA DE MEDICIÓN: Trimestral

DESCRIPCIÓN DEL FACTOR DE COMPARACIÓN: Municipal

AMBITO GEOGRAFICO:

COBERTURA:

LINEA BASE 0

Numero: NA 3.1

COMPORTAMIENTO DE LAS VARIABLES DURANTE EL TRIMESTRE: Enero-Marzo

VARIABLE	UNIDAD DE MEDIDA	OPERACION	META ANUAL	AVANCE TRIMESTRAL				AVANCE ACUMULADO			
				Programado	%	Alcanzado	%	Programado	%	Alcanzado	%
Total de evaluaciones realizadas señaladas en el PAE	evaluaciones	Sumable	0.00	0.00	0.00	0.00	0.00	0.00	0.00	0.00	0.00
Total de evaluaciones señaladas en el PAE	evaluaciones	Sumable	1.00	0.00	0.00	0.00	0.00	0.00	0.00	0.00	0.00

COMPORTAMIENTO DEL INDICADOR

DESCRIPCION DE LA META ANUAL

META ANUAL	TRIMESTRE: Enero-Marzo							
	AVANCE TRIMESTRAL				AVANCE ACUMULADO			
	Programado	Alcanzado	EF%	SEMAFORO	Programado	Alcanzado	EF%	SEMAFORO
0.00	0.00	0.00	0.00		0.00	0.00	0.00	

DESCRIPCIÓN DE RESULTADOS Y JUSTIFICACIÓN EN CASO DE VARIACIÓN SUPERIOR A ± 10 % RESPECTO A LO PROGRAMADO

EVALUACION DEL INDICADOR

DEPENDENCIA GENERAL: L00 TESORERIA

DEPENDENCIA AUXILIAR: 119 Contabilidad

ELABORÓ

Lic. Mariela Reyes García

H. AYUNTAMIENTO DE VILLA DE ALLENDE

DIRECCIÓN DE PLANEACIÓN
PARA EL DESARROLLO MUNICIPAL
2019 - 2021

REVISÓ

Lic. Mariela Reyes García

H. AYUNTAMIENTO DE VILLA DE ALLENDE

DIRECCIÓN DE PLANEACIÓN
PARA EL DESARROLLO MUNICIPAL
2019 - 2021



PbRm-08b FICHA TECNICA DE SEGUIMIENTO DE INDICADORES 2019 DE GESTIÓN O ESTRATEGICO

MUNICIPIO DE VILLA DE ALLENDE

TIPO DE FICHA: OSFEM

PILAR DE DESARROLLO / EJE TRANSVERSAL: 4 Pilar 4: Seguridad
 TEMA DE DESARROLLO: Seguridad con visión ciudadana .
 PROGRAMA PRESUPUESTARIO: 01070101 Seguridad pública
 PROYECTO PRESUPUESTARIO: 0107010101 Operación y vigilancia para la seguridad y prevención del delito 0107010102 Sistemas de información, comunicación y tecnologías para la seguridad pública
 0107010103 Formación profesional especializada para servidores públicos de Instituciones de seguridad

OBJETIVO DEL PROGRAMA PRESUPUESTARIO: Incluye los proyectos orientados a combatir la inseguridad pública con estricto apego a la ley para erradicar la impunidad y la corrupción, mediante la profesionalización de los cuerpos de seguridad, modificando los métodos y programas de estudio para humanizarlos, dignificarlos y hacerlos más eficientes, aplicando sistemas de reclutamiento y selección confiable y riguroso proceso estandarizado de

DEPENDENCIA GENERAL: Q00 SEGURIDAD PUBLICA Y TRANSITO
 DEPENDENCIA AUXILIAR: 104 Seguridad Pública

ESTRUCTURA DEL INDICADOR

NOMBRE DEL INDICADOR: Porcentaje de acciones realizadas en materia de prevención del delito.
 FÓRMULA DEL CÁLCULO: (Total de acciones en materia de prevención realizadas / Total de acciones en materia de prevención programadas a realizar) *100
 INTERPRETACIÓN: acciones realizadas en materia de prevención del delito.
 DIMENSIÓN QUE ATIENDE: Eficiencia FRECUENCIA DE MEDICIÓN: Trimestral
 DESCRIPCIÓN DEL FACTOR DE COMPARACIÓN: Municipal
 AMBITO GEOGRAFICO:
 COBERTURA:
 LINEA BASE 0
 Numero: -NC 1

COMPORTAMIENTO DE LAS VARIABLES DURANTE EL TRIMESTRE: Enero-Marzo

VARIABLE	UNIDAD DE MEDIDA	OPERACION	META ANUAL	AVANCE TRIMESTRAL				AVANCE ACUMULADO			
				Programado	%	Alcanzado	%	Programado	%	Alcanzado	%
Total de acciones en materia de prevención realizadas	acciones	Sumable	0.00	0.00	0.00	2.00	0.00	0.00	0.00	2.00	0.00
Total de acciones en materia de prevención programadas a realizar	acciones	Sumable	8.00	2.00	25.00	2.00	100.00	2.00	25.00	2.00	100.00

COMPORTAMIENTO DEL INDICADOR

DESCRIPCION DE LA META ANUAL

acciones realizadas en materia de prevención del delito.

META ANUAL	TRIMESTRE: Enero-Marzo							
	AVANCE TRIMESTRAL				AVANCE ACUMULADO			
	Programado	Alcanzado	EF%	SEMAFORO	Programado	Alcanzado	EF%	SEMAFORO
0.00	0.00	100.00	0.00		0.00	100.00	0.00	

DESCRIPCION DE RESULTADOS Y JUSTIFICACION EN CASO DE VARIACION SUPERIOR A ± 10 % RESPECTO A LO PROGRAMADO

EVALUACION DEL INDICADOR

DEPENDENCIA GENERAL: Q00 SEGURIDAD PUBLICA Y TRANSITO
 DEPENDENCIA AUXILIAR: 104 Seguridad Pública

ELABORÓ

C. Elevid Diaz Lopez

REVISÓ
 R.C. Marcela Reyes Garcia





PbRm-08b FICHA TECNICA DE SEGUIMIENTO DE INDICADORES 2019 DE GESTIÓN O ESTRATEGICO

TIPO DE FICHA: OSFEM

MUNICIPIO DE VILLA DE ALLENDE

PILAR DE DESARROLLO / EJE TRANSVERSAL: 4 Pilar 4: Seguridad
TEMA DE DESARROLLO: Seguridad con visión ciudadana
PROGRAMA PRESUPUESTARIO: 01070101 Seguridad pública
PROYECTO PRESUPUESTARIO: 0107010101 Operación y vigilancia para la seguridad y prevención del delito
0107010102 Sistemas de información, comunicación y tecnologías para la seguridad pública
0107010103 Formación profesional especializada para servidores públicos de instituciones de seguridad
OBJETIVO DEL PROGRAMA PRESUPUESTARIO: Incluye los proyectos orientados a combatir la inseguridad pública con estricto apego a la ley para erradicar la impunidad y la corrupción, mediante la profesionalización de los cuerpos de seguridad, modificando los métodos y programas de estudio para humanizarlos, dignificarlos y hacerlos más eficientes, aplicando sistemas de reclutamiento y selección confiable y riguroso proceso estandarizado de
DEPENDENCIA GENERAL: Q00 SEGURIDAD PUBLICA Y TRANSITO
DEPENDENCIA AUXILIAR: 104 Seguridad Pública

ESTRUCTURA DEL INDICADOR

NOMBRE DEL INDICADOR: Promedio de presencia policial por sector y turno.
FÓRMULA DEL CÁLCULO: (No. Total de Policías Operativos - No de policías en periodo vacacional- No. de Bajas - No. de incapacitados-No. de Comisionados - No. De personal facultativo) / No. de Sectores o Cuadrantes/ No. De Turnos
INTERPRETACIÓN: presencia pólicial por sector y turno.
DIMENSIÓN QUE ATIENDE: Eficiencia
FRECUENCIA DE MEDICIÓN: Trimestral
DESCRIPCIÓN DEL FACTOR DE COMPARACIÓN: Municipal
AMBITO GEOGRAFICO:
COBERTURA:
LINEA BASE 0
Numero: NA 1.3

COMPORTAMIENTO DE LAS VARIABLES DURANTE EL TRIMESTRE: Enero-Marzo

Table with 12 columns: VARIABLE, UNIDAD DE MEDIDA, OPERACION, META ANUAL, AVANCE TRIMESTRAL (Programado, %, Alcanzado, %), AVANCE ACUMULADO (Programado, %, Alcanzado, %). Rows include variables like 'Total de policias', 'No. de Sectores o Cuadrantes', and 'No. De Turnos'.

COMPORTAMIENTO DEL INDICADOR

DESCRIPCION DE LA META ANUAL

presencia policial por sector y turno.

Table showing META ANUAL (0.00) and TRIMESTRE: Enero-Marzo performance metrics including AVANCE TRIMESTRAL and AVANCE ACUMULADO with columns for Programado, Alcanzado, EF%, and SEMAFORO.

DESCRIPCION DE RESULTADOS Y JUSTIFICACION EN CASO DE VARIACION SUPERIOR A ± 10 % RESPECTO A LO PROGRAMADO

EVALUACION DEL INDICADOR

DEPENDENCIA GENERAL: Q00 SEGURIDAD PUBLICA Y TRANSITO
DEPENDENCIA AUXILIAR: 104 Seguridad Pública

Handwritten signature of C. Eledid Diaz Lopez and the word 'ELABORÓ'.

C. Eledid Diaz Lopez

Handwritten signature of Lic. Mariela Reyes Garcia and the word 'REVISÓ'.

Lic. Mariela Reyes Garcia



DIRECCION DE PLANEACION PARA EL DESARROLLO
2019 - 2021



PbRm-08b FICHA TECNICA DE SEGUIMIENTO DE INDICADORES 2019 DE GESTIÓN O ESTRATEGICO

MUNICIPIO DE VILLA DE ALLENDE

TIPO DE FICHA: OSFEM

PILAR DE DESARROLLO / EJE TRANSVERSAL: 4 Pilar 4: Seguridad
TEMA DE DESARROLLO: Seguridad con visión ciudadana .
PROGRAMA PRESUPUESTARIO: 01070101 Seguridad pública
PROYECTO PRESUPUESTARIO: 010701010101 Operación y vigilancia para la seguridad y prevención del delito 0107010102 Sistemas de información, comunicación y tecnologías para la seguridad pública
 010701010103 Formación profesional especializada para servidores públicos de instituciones de seguridad

OBJETIVO DEL PROGRAMA PRESUPUESTARIO: Incluye los proyectos orientados a combatir la inseguridad pública con estricto apego a la ley para erradicar la impunidad y la corrupción, mediante la profesionalización de los cuerpos de seguridad, modificando los métodos y programas de estudio para humanizarlos, dignificarlos y hacerlos más eficientes, aplicando sistemas de reclutamiento y selección confiable y riguroso proceso estandarizado de
Q00 SEGURIDAD PUBLICA Y TRANSITO

DEPENDENCIA GENERAL:
DEPENDENCIA AUXILIAR: 104 Seguridad Pública

ESTRUCTURA DEL INDICADOR

NOMBRE DEL INDICADOR: Porcentaje de eficacia en la operación de los sistemas de comunicación, tecnología e información para la prevención del delito.
FÓRMULA DEL CÁLCULO: (Número de sistemas de información, comunicación y tecnología en funcionamiento óptimo / Total de sistemas de información, comunicación y tecnología en el municipio) *100
INTERPRETACIÓN: No aplica
DIMENSIÓN QUE ATIENDE: Eficiencia **FRECUENCIA DE MEDICIÓN:** Trimestral
DESCRIPCIÓN DEL FACTOR DE COMPARACIÓN:
AMBITO GEOGRAFICO:
COBERTURA:
LINEA BASE
Numero: NC 2 No aplica

COMPORTAMIENTO DE LAS VARIABLES DURANTE EL TRIMESTRE: Enero-Marzo

VARIABLE	UNIDAD DE MEDIDA	OPERACION	META ANUAL	AVANCE TRIMESTRAL				AVANCE ACUMULADO			
				Programado	%	Alcanzado	%	Programado	%	Alcanzado	%
Número de sistemas de información, comunicación y tecnología en funcionamiento óptimo			0.00	0.00	0.00	0.00	0.00	0.00	0.00	0.00	0.00
Total de sistemas de información, comunicación y tecnología en el municipio			0.00	0.00	0.00	0.00	0.00	0.00	0.00	0.00	0.00

COMPORTAMIENTO DEL INDICADOR

eficacia en la operación de los sistemas de comunicación, tecnología e información para la prevención del delito.

DESCRIPCION DE LA META ANUAL

META ANUAL	TRIMESTRE: Enero-Marzo							
	AVANCE TRIMESTRAL				AVANCE ACUMULADO			
	Programado	Alcanzado	EF%	SEMAFORO	Programado	Alcanzado	EF%	SEMAFORO
0.00	0.00	0.00	0.00		0.00	0.00	0.00	

DESCRIPCIÓN DE RESULTADOS Y JUSTIFICACIÓN EN CASO DE VARIACIÓN SUPERIOR A ± 10 % RESPECTO A LO PROGRAMADO

EVALUACION DEL INDICADOR

DEPENDENCIA GENERAL: Q00 SEGURIDAD PUBLICA Y TRANSITO
DEPENDENCIA AUXILIAR: 104 Seguridad Pública

ELABORÓ

C. Elevid Diaz Lopez

REVISÓ
 Lic. Mariela Reyes García





PbRm-08b FICHA TECNICA DE SEGUIMIENTO DE INDICADORES 2019 DE GESTIÓN O ESTRATEGICO

TIPO DE FICHA: OSFEM

MUNICIPIO DE VILLA DE ALLENDE

PILAR DE DESARROLLO / EJE TRANSVERSAL: 4 Pilar 4: Seguridad
 TEMA DE DESARROLLO: Seguridad con visión ciudadana .
 PROGRAMA PRESUPUESTARIO: 01070101 Seguridad pública
 PROYECTO PRESUPUESTARIO: 0107010101 Operación y vigilancia para la seguridad y prevención del delito 0107010102 Sistemas de información, comunicación y tecnologías para la seguridad pública
 0107010103 Formación profesional especializada para servidores públicos de instituciones de seguridad
 OBJETIVO DEL PROGRAMA PRESUPUESTARIO: Incluye los proyectos orientados a combatir la inseguridad pública con estricto apego a la ley para erradicar la impunidad y la corrupción, mediante la profesionalización de los cuerpos de seguridad, modificando los métodos y programas de estudio para humanizarlos, dignificarlos y hacerlos más eficientes, aplicando sistemas de reclutamiento y selección confiable y riguroso proceso estandarizado de
 DEPENDENCIA GENERAL: Q00 SEGURIDAD PUBLICA Y TRANSITO
 DEPENDENCIA AUXILIAR: 104 Seguridad Pública

ESTRUCTURA DEL INDICADOR

NOMBRE DEL INDICADOR: Porcentaje de efectividad en la implementación de operativos de seguridad.
 FÓRMULA DEL CÁLCULO: (Operativos de seguridad que concluyeron con un aseguramiento / Operativos de seguridad realizados) *100
 INTERPRETACIÓN: efectividad en la implementación de operativos de seguridad.
 DIMENSIÓN QUE ATIENDE: Eficiencia FRECUENCIA DE MEDICIÓN: Trimestral
 DESCRIPCIÓN DEL FACTOR DE COMPARACIÓN: Municipal
 AMBITO GEOGRAFICO:
 COBERTURA:
 LINEA BASE 0
 Numero: NA 1.1

COMPORTAMIENTO DE LAS VARIABLES DURANTE EL TRIMESTRE: Enero-Marzo

VARIABLE	UNIDAD DE MEDIDA	OPERACION	META ANUAL	AVANCE TRIMESTRAL				AVANCE ACUMULADO			
				Programado	%	Alcanzado	%	Programado	%	Alcanzado	%
Operativos de seguridad que concluyeron con un aseguramiento	Operativos	Sumable	0.00	0.00	0.00	13.00	0.00	0.00	0.00	13.00	0.00
Operativos de seguridad realizados	Operativos	Sumable	43.00	13.00	30.23	13.00	100.00	13.00	30.23	13.00	100.00

COMPORTAMIENTO DEL INDICADOR

DESCRIPCION DE LA META ANUAL

efectividad en la implementación de operativos de seguridad.

META ANUAL	TRIMESTRE: Enero-Marzo							
	AVANCE TRIMESTRAL				AVANCE ACUMULADO			
	Programado	Alcanzado	EF%	SEMAFORO	Programado	Alcanzado	EF%	SEMAFORO
0.00	0.00	100.00	0.00		0.00	100.00	0.00	

DESCRIPCIÓN DE RESULTADOS Y JUSTIFICACIÓN EN CASO DE VARIACION SUPERIOR A ± 10 % RESPECTO A LO PROGRAMADO

EVALUACION DEL INDICADOR

DEPENDENCIA GENERAL: Q00 SEGURIDAD PUBLICA Y TRANSITO
 DEPENDENCIA AUXILIAR: 104 Seguridad Pública


ELABORÓ

C. Elevid Díaz Lopez

REVISÓ

L. Mariela Reyes Garcia





PbRm-08b FICHA TECNICA DE SEGUIMIENTO DE INDICADORES 2019 DE GESTIÓN O ESTRATEGICO

MUNICIPIO DE VILLA DE ALLENDE

TIPO DE FICHA: OSFEM

PILAR DE DESARROLLO / EJE TRANSVERSAL: 4 Pilar 4: Seguridad
TEMA DE DESARROLLO: Seguridad con visión ciudadana.
PROGRAMA PRESUPUESTARIO: 01070101 Seguridad pública
PROYECTO PRESUPUESTARIO: 0107010101 Operación y vigilancia para la seguridad y prevención del delito
0107010102 Sistemas de información, comunicación y tecnologías para la seguridad pública
0107010103 Formación profesional especializada para servidores públicos de instituciones de seguridad
OBJETIVO DEL PROGRAMA PRESUPUESTARIO: Incluye los proyectos orientados a combatir la inseguridad pública con estricto apego a la ley para erradicar la impunidad y la corrupción, mediante la profesionalización de los cuerpos de seguridad, modificando los métodos y programas de estudio para humanizarlos, dignificarlos y hacerlos más eficientes, aplicando sistemas de reclutamiento y selección confiable y riguroso proceso estandarizado de
DEPENDENCIA GENERAL: Q00 SEGURIDAD PUBLICA Y TRANSITO
DEPENDENCIA AUXILIAR: 104 Seguridad Pública

ESTRUCTURA DEL INDICADOR

NOMBRE DEL INDICADOR: Porcentaje del Estado de Fuerza Policial Efectivo.
FÓRMULA DEL CÁLCULO: ((No. Total de Policías Operativos No.de policías en periodo vacacional- No. de Bajas-No. de incapacitados-No. de Comisionados-No. de personal facultativo) / No. Total de Población) *1000 habitantes
INTERPRETACIÓN: Estado de Fuerza Policial Efectivo.
DIMENSIÓN QUE ATIENDE: Eficiencia FRECUENCIA DE MEDICIÓN: Trimestral
DESCRIPCIÓN DEL FACTOR DE COMPARACIÓN: Municipal
AMBITO GEOGRAFICO:
COBERTURA:
LINEA BASE 0
Numero: NA 1.2

COMPORTAMIENTO DE LAS VARIABLES DURANTE EL TRIMESTRE: Enero-Marzo

Table with 12 columns: VARIABLE, UNIDAD DE MEDIDA, OPERACION, META ANUAL, AVANCE TRIMESTRAL (Programado, %, Alcanzado, %), AVANCE ACUMULADO (Programado, %, Alcanzado, %). Rows include 'No. Total de Policías Operativas' and 'No. Total de Población'.

COMPORTAMIENTO DEL INDICADOR

DESCRIPCION DE LA META ANUAL

Estado de Fuerza Policial Efectivo.

Table with 9 columns: META ANUAL, TRIMESTRE: Enero-Marzo, AVANCE TRIMESTRAL (Programado, Alcanzado, EF%, SEMAFORO), AVANCE ACUMULADO (Programado, Alcanzado, EF%, SEMAFORO). Row shows 0.00 for all metrics.

DESCRIPCIÓN DE RESULTADOS Y JUSTIFICACIÓN EN CASO DE VARIACIÓN SUPERIOR A ±10 % RESPECTO A LO PROGRAMADO

EVALUACION DEL INDICADOR

DEPENDENCIA GENERAL: Q00 SEGURIDAD PUBLICA Y TRANSITO
DEPENDENCIA AUXILIAR: 104 Seguridad Pública

Handwritten signature of C. Elevid Diaz Lopez
ELABORÓ

C. Elevid Diaz Lopez

Handwritten signature of Lic. Mariela Reyes Garcia
REVISÓ

Lic. Mariela Reyes Garcia





PbRm-08b FICHA TECNICA DE SEGUIMIENTO DE INDICADORES 2019 DE GESTIÓN O ESTRATEGICO

MUNICIPIO DE VILLA DE ALLENDE

TIPO DE FICHA: OSFEM

PILAR DE DESARROLLO / EJE TRANSVERSAL: 4 Pilar 4: Seguridad
 TEMA DE DESARROLLO: Seguridad con visión ciudadana .
 PROGRAMA PRESUPUESTARIO: 01070101 Seguridad pública
 PROYECTO PRESUPUESTARIO: 0107010101 Operación y vigilancia para la seguridad y prevención del delito 0107010102 Sistemas de información, comunicación y tecnologías para la seguridad pública
 0107010103 Formación profesional especializada para servidores públicos de instituciones de seguridad
 OBJETIVO DEL PROGRAMA PRESUPUESTARIO: Incluye los proyectos orientados a combatir la inseguridad pública con estricto apego a la ley para erradicar la impunidad y la corrupción, mediante la profesionalización de los cuerpos de seguridad, modificando los métodos y programas de estudio para humanizarlos, dignificarlos y hacerlos más eficientes, aplicando sistemas de reclutamiento y selección confiable y riguroso proceso estandarizado de
 DEPENDENCIA GENERAL: Q00 SEGURIDAD PUBLICA Y TRANSITO
 DEPENDENCIA AUXILIAR: 104 Seguridad Pública

ESTRUCTURA DEL INDICADOR

NOMBRE DEL INDICADOR: Porcentaje de patrullas con GPS funcionando.
 FÓRMULA DEL CÁLCULO: (No. de Patrullas con GPS funcionando / No. Total de Patrullas) *100
 INTERPRETACIÓN: patrullas con GPS funcionando.
 DIMENSIÓN QUE ATIENDE: Eficiencia
 DESCRIPCIÓN DEL FACTOR DE COMPARACIÓN: Municipal
 AMBITO GEOGRAFICO:
 COBERTURA:
 LINEA BASE 9
 Numero: NA 2.1 No aplica

FRECUENCIA DE MEDICIÓN: Trimestral

COMPORTAMIENTO DE LAS VARIABLES DURANTE EL TRIMESTRE: Enero-Marzo

VARIABLE	UNIDAD DE MEDIDA	OPERACION	META ANUAL	AVANCE TRIMESTRAL				AVANCE ACUMULADO			
				Programado	%	Alcanzado	%	Programado	%	Alcanzado	%
No. de Patrullas con GPS funcionando	Patrullas	Sumable	0.00	0.00	0.00	0.00	0.00	0.00	0.00	0.00	0.00
No. Total de Patrullas	Patrullas	No sumable	0.00	9.00	0.00	0.00	0.00	9.00	0.00	0.00	0.00

COMPORTAMIENTO DEL INDICADOR

DESCRIPCION DE LA META ANUAL

patrullas con GPS funcionando.

META ANUAL	TRIMESTRE: Enero-Marzo							
	AVANCE TRIMESTRAL				AVANCE ACUMULADO			
	Programado	Alcanzado	EF%	SEMAFORO	Programado	Alcanzado	EF%	SEMAFORO
0.00	0.00	0.00	0.00		0.00	0.00	0.00	

DESCRIPCIÓN DE RESULTADOS Y JUSTIFICACION EN CASO DE VARIACIÓN SUPERIOR A ± 10 % RESPECTO A LO PROGRAMADO

EVALUACION DEL INDICADOR

DEPENDENCIA GENERAL: Q00 SEGURIDAD PUBLICA Y TRANSITO
 DEPENDENCIA AUXILIAR: 104 Seguridad Pública

ELABORÓ

C. Elevid Diaz Lopez

REVISÓ

Lic. Mariela Reyes Garcia





PbRm-08b FICHA TECNICA DE SEGUIMIENTO DE INDICADORES 2019 DE GESTIÓN O ESTRATEGICO

MUNICIPIO DE VILLA DE ALLENDE

TIPO DE FICHA: OSFEM

PILAR DE DESARROLLO / EJE TRANSVERSAL: 4 Pilar 4: Seguridad
 TEMA DE DESARROLLO: Seguridad con visión ciudadana .
 PROGRAMA PRESUPUESTARIO: 01070101 Seguridad pública
 PROYECTO PRESUPUESTARIO: 0107010101 Operación y vigilancia para la seguridad y prevención del delito 0107010102 Sistemas de información, comunicación y tecnologías para la seguridad pública
 0107010103 Formación profesional especializada para servidores públicos de Instituciones de seguridad
 OBJETIVO DEL PROGRAMA PRESUPUESTARIO: Incluye los proyectos orientados a combatir la inseguridad pública con estricto apego a la ley para erradicar la impunidad y la corrupción, mediante la profesionalización de los cuerpos de seguridad, modificando los métodos y programas de estudio para humanizarlos, dignificarlos y hacerlos más eficientes, aplicando sistemas de reclutamiento y selección confiable y riguroso proceso estandarizado de
 DEPENDENCIA GENERAL: Q00 SEGURIDAD PUBLICA Y TRANSITO
 DEPENDENCIA AUXILIAR: 104 Seguridad Pública

ESTRUCTURA DEL INDICADOR

NOMBRE DEL INDICADOR: Porcentaje de patrullas con cámaras de video funcionando.
 FÓRMULA DEL CÁLCULO: (No. de Patrullas con Cámara de Video Operando / No. Total de Patrullas) *100
 INTERPRETACIÓN: patrullas con cámaras de video funcionando.
 DIMENSIÓN QUE ATIENDE: Eficiencia FRECUENCIA DE MEDICIÓN: Trimestral
 DESCRIPCIÓN DEL FACTOR DE COMPARACIÓN: Municipal
 AMBITO GEOGRAFICO:
 COBERTURA:
 LINEA BASE 0
 Numero: NA 2.2 No aplica

COMPORTAMIENTO DE LAS VARIABLES DURANTE EL TRIMESTRE: Enero-Marzo

VARIABLE	UNIDAD DE MEDIDA	OPERACION	META ANUAL	AVANCE TRIMESTRAL				AVANCE ACUMULADO			
				Programado	%	Alcanzado	%	Programado	%	Alcanzado	%
No. de Patrullas con Cámara de Video Operando	Patrullas	Sumable	0.00	0.00	0.00	0.00	0.00	0.00	0.00	0.00	0.00
No. Total de Patrullas	Patrullas	No sumable	0.00	9.00	0.00	0.00	0.00	9.00	0.00	0.00	0.00

COMPORTAMIENTO DEL INDICADOR

DESCRIPCION DE LA META ANUAL

patrullas con cámaras de video funcionando.

META ANUAL	TRIMESTRE: Enero-Marzo							
	AVANCE TRIMESTRAL				AVANCE ACUMULADO			
	Programado	Alcanzado	EF%	SEMAFORO	Programado	Alcanzado	EF%	SEMAFORO
0.00	0.00	0.00	0.00		0.00	0.00	0.00	

DESCRIPCIÓN DE RESULTADOS Y JUSTIFICACIÓN EN CASO DE VARIACIÓN SUPERIOR A ± 10 % RESPECTO A LO PROGRAMADO

EVALUACION DEL INDICADOR

DEPENDENCIA GENERAL: Q00 SEGURIDAD PUBLICA Y TRANSITO
 DEPENDENCIA AUXILIAR: 104 Seguridad Pública


ELABORÓ

C. Elevid Diaz Lopez

REVISÓ

Lic. Mariela Reyes Garcia





PbRm-08b FICHA TECNICA DE SEGUIMIENTO DE INDICADORES 2019 DE GESTIÓN O ESTRATEGICO

MUNICIPIO DE VILLA DE ALLENDE

TIPO DE FICHA: OSFEM

PILAR DE DESARROLLO / EJE TRANSVERSAL: 4 Pilar 4: Seguridad

TEMA DE DESARROLLO: Seguridad con visión ciudadana .

PROGRAMA PRESUPUESTARIO: 01070101 Seguridad pública

PROYECTO PRESUPUESTARIO: 0107010101 Operación y vigilancia para la seguridad y prevención del delito 0107010102 Sistemas de información, comunicación y tecnologías para la seguridad pública
0107010103 Formación profesional especializada para servidores públicos de instituciones de seguridad

OBJETIVO DEL PROGRAMA PRESUPUESTARIO: Incluye los proyectos orientados a combatir la inseguridad pública con estricto apego a la ley para erradicar la impunidad y la corrupción, mediante la profesionalización de los cuerpos de seguridad, modificando los métodos y programas de estudio para humanizarlos, dignificarlos y hacerlos más eficientes, aplicando sistemas de reclutamiento y selección confiable y riguroso proceso estandarizado de

DEPENDENCIA GENERAL: Q00 SEGURIDAD PUBLICA Y TRANSITO

DEPENDENCIA AUXILIAR: 104 Seguridad Pública

ESTRUCTURA DEL INDICADOR

NOMBRE DEL INDICADOR: Porcentaje cámaras de video vigilancia en operación.

FÓRMULA DEL CÁLCULO: (No. de Cámaras de videovigilancia funcionando / No. Total de Cámaras de videovigilancia instaladas) *100

INTERPRETACIÓN: cámaras de video vigilancia en operación.

DIMENSIÓN QUE ATIENDE: Eficiencia FRECUENCIA DE MEDICIÓN: Trimestral

DESCRIPCIÓN DEL FACTOR DE COMPARACIÓN: Municipal

AMBITO GEOGRAFICO:

COBERTURA:

LÍNEA BASE: 0

Numero: NA 2.3 No aplica

COMPORTAMIENTO DE LAS VARIABLES DURANTE EL TRIMESTRE: Enero-Marzo

VARIABLE	UNIDAD DE MEDIDA	OPERACION	META ANUAL	AVANCE TRIMESTRAL				AVANCE ACUMULADO			
				Programado	%	Alcanzado	%	Programado	%	Alcanzado	%
No. de Cámaras de videovigilancia funcionando			0.00	0.00	0.00	0.00	0.00	0.00	0.00	0.00	0.00
No. Total de Cámaras de videovigilancia instaladas			0.00	0.00	0.00	0.00	0.00	0.00	0.00	0.00	0.00

COMPORTAMIENTO DEL INDICADOR

DESCRIPCION DE LA META ANUAL

cámaras de video vigilancia en operación.

META ANUAL	TRIMESTRE: Enero-Marzo							
	AVANCE TRIMESTRAL				AVANCE ACUMULADO			
	Programado	Alcanzado	EF%	SEMAFORO	Programado	Alcanzado	EF%	SEMAFORO
0.00	0.00	0.00	0.00		0.00	0.00	0.00	

DESCRIPCION DE RESULTADOS Y JUSTIFICACIÓN EN CASO DE VARIACIÓN SUPERIOR A ± 10 % RESPECTO A LO PROGRAMADO

EVALUACION DEL INDICADOR

DEPENDENCIA GENERAL: Q00 SEGURIDAD PUBLICA Y TRANSITO

DEPENDENCIA AUXILIAR: 104 Seguridad Pública

ELABORÓ

C. Elevid Diaz Lopez

Lic. Mariela Reyes Garcia





PbRm-08b FICHA TECNICA DE SEGUIMIENTO DE INDICADORES 2019 DE GESTIÓN O ESTRATEGICO

MUNICIPIO DE VILLA DE ALLENDE

TIPO DE FICHA: OSFEM

PILAR DE DESARROLLO / EJE TRANSVERSAL: 4 Pilar 4: Seguridad
 TEMA DE DESARROLLO: Seguridad con visión ciudadana .
 PROGRAMA PRESUPUESTARIO: 01070101 Seguridad pública
 PROYECTO PRESUPUESTARIO: 0107010101 Operación y vigilancia para la seguridad y prevención del delito 0107010102 Sistemas de información, comunicación y tecnologías para la seguridad pública
 0107010103 Formación profesional especializada para servidores públicos de instituciones de seguridad
 OBJETIVO DEL PROGRAMA PRESUPUESTARIO: Incluye los proyectos orientados a combatir la inseguridad pública con estricto apego a la ley para erradicar la impunidad y la corrupción, mediante la profesionalización de los cuerpos de seguridad, modificando los métodos y programas de estudio para humanizarlos, dignificarlos y hacerlos más eficientes, aplicando sistemas de reclutamiento y selección confiable y riguroso proceso estandarizado de
 DEPENDENCIA GENERAL: Q00 SEGURIDAD PUBLICA Y TRANSITO
 DEPENDENCIA AUXILIAR: 104 Seguridad Pública

ESTRUCTURA DEL INDICADOR

NOMBRE DEL INDICADOR: Promedio de eventos reportados por el sistema de videocámaras.
 FÓRMULA DEL CÁLCULO: (No. de cámaras de videovigilancia con al menos un Evento reportado/No. Total de Cámaras de videovigilancia instaladas)
 INTERPRETACIÓN: eventos reportados por el sistema de videocámaras.
 DIMENSIÓN QUE ATIENDE: Eficiencia FRECUENCIA DE MEDICIÓN: Trimestral
 DESCRIPCIÓN DEL FACTOR DE COMPARACIÓN: Municipal
 AMBITO GEOGRAFICO:
 COBERTURA:
 LINEA BASE: 0
 Numero: NA 2.4 No aplica

COMPORTAMIENTO DE LAS VARIABLES DURANTE EL TRIMESTRE: Enero-Marzo

VARIABLE	UNIDAD DE MEDIDA	OPERACION	META ANUAL	AVANCE TRIMESTRAL				AVANCE ACUMULADO			
				Programado	%	Alcanzado	%	Programado	%	Alcanzado	%
No. de cámaras de videovigilancia con al menos un Evento reportado			0.00	0.00	0.00	0.00	0.00	0.00	0.00	0.00	0.00
No. Total de Cámaras de videovigilancia instaladas			0.00	0.00	0.00	0.00	0.00	0.00	0.00	0.00	0.00

COMPORTAMIENTO DEL INDICADOR

DESCRIPCION DE LA META ANUAL

eventos reportados por el sistema de videocámaras.

META ANUAL	TRIMESTRE: Enero-Marzo							
	AVANCE TRIMESTRAL				AVANCE ACUMULADO			
	Programado	Alcanzado	EF%	SEMAFORO	Programado	Alcanzado	EF%	SEMAFORO
0,00	0,00	0,00	0,00		0,00	0,00	0,00	

DESCRIPCIÓN DE RESULTADOS Y JUSTIFICACIÓN EN CASO DE VARIACIÓN SUPERIOR A ± 10 % RESPECTO A LO PROGRAMADO

EVALUACION DEL INDICADOR

DEPENDENCIA GENERAL: Q00 SEGURIDAD PUBLICA Y TRANSITO
 DEPENDENCIA AUXILIAR: 104 Seguridad Pública

ELABORÓ

C. Elevid Diaz Lopez

REVISÓ
 Lic. Mariela Reyes Garcia





PbRm-08b FICHA TECNICA DE SEGUIMIENTO DE INDICADORES 2019 DE GESTIÓN O ESTRATEGICO

MUNICIPIO DE VILLA DE ALLENDE

TIPO DE FICHA: OSFEM

PILAR DE DESARROLLO / EJE TRANSVERSAL: 4 Pilar 4: Seguridad
 TEMA DE DESARROLLO: Seguridad con visión ciudadana .
 PROGRAMA PRESUPUESTARIO: 01070101 Seguridad pública
 PROYECTO PRESUPUESTARIO: 0107010101 Operación y vigilancia para la seguridad y prevención del delito 0107010102 Sistemas de información, comunicación y tecnologías para la seguridad pública
 0107010103 Formación profesional especializada para servidores públicos de instituciones de seguridad
 OBJETIVO DEL PROGRAMA PRESUPUESTARIO: Incluye los proyectos orientados a combatir la inseguridad pública con estricto apego a la ley para erradicar la impunidad y la corrupción, mediante la profesionalización de los cuerpos de seguridad, modificando los métodos y programas de estudio para humanizarlos, dignificarlos y hacerlos más eficientes, aplicando sistemas de reclutamiento y selección confiable y riguroso proceso estandarizado de
 DEPENDENCIA GENERAL: Q00 SEGURIDAD PUBLICA Y TRANSITO
 DEPENDENCIA AUXILIAR: 104 Seguridad Pública

ESTRUCTURA DEL INDICADOR

NOMBRE DEL INDICADOR: Porcentaje de cumplimiento en la elaboración del análisis delictivo.
 FÓRMULA DEL CÁLCULO: (Documento de análisis delictivos realizados /Documento de análisis delictivos programados) *100
 INTERPRETACIÓN: elaboración del análisis delictivo.
 DIMENSIÓN QUE ATIENDE: Eficiencia FRECUENCIA DE MEDICIÓN: Trimestral
 DESCRIPCIÓN DEL FACTOR DE COMPARACIÓN: Municipal
 AMBITO GEOGRAFICO:
 COBERTURA:
 LINEA BASE 0
 Numero: NA 2.5 No aplica

COMPORTAMIENTO DE LAS VARIABLES DURANTE EL TRIMESTRE: Enero-Marzo

VARIABLE	UNIDAD DE MEDIDA	OPERACION	META ANUAL	AVANCE TRIMESTRAL				AVANCE ACUMULADO			
				Programado	%	Alcanzado	%	Programado	%	Alcanzado	%
Documento de análisis delictivos realizados			0.00	0.00	0.00	0.00	0.00	0.00	0.00	0.00	0.00
Documento de análisis delictivos programados			0.00	0.00	0.00	0.00	0.00	0.00	0.00	0.00	0.00

COMPORTAMIENTO DEL INDICADOR

DESCRIPCION DE LA META ANUAL

elaboración del análisis delictivo.

META ANUAL	TRIMESTRE: Enero-Marzo							
	AVANCE TRIMESTRAL				AVANCE ACUMULADO			
	Programado	Alcanzado	EF%	SEMAFORO	Programado	Alcanzado	EF%	SEMAFORO
0,00	0,00	0,00	0,00		0,00	0,00	0,00	


DESCRIPCIÓN DE RESULTADOS Y JUSTIFICACIÓN EN CASO DE VARIACIÓN SUPERIOR A ± 10 % RESPECTO A LO PROGRAMADO

EVALUACION DEL INDICADOR

DEPENDENCIA GENERAL: Q00 SEGURIDAD PUBLICA Y TRANSITO
 DEPENDENCIA AUXILIAR: 104 Seguridad Pública


 ELABORÓ

C. Elevid Díaz Lopez


 REVISÓ
 Lic. Mariela Reyes García





PbRm-08b FICHA TECNICA DE SEGUIMIENTO DE INDICADORES 2019 DE GESTIÓN O ESTRATEGICO

MUNICIPIO DE VILLA DE ALLENDE

TIPO DE FICHA: OSFEM

PILAR DE DESARROLLO / EJE TRANSVERSAL: 4 Pilar 4: Seguridad
 TEMA DE DESARROLLO: Seguridad con visión ciudadana .
 PROGRAMA PRESUPUESTARIO: 01070101 Seguridad pública
 PROYECTO PRESUPUESTARIO: 0107010101 Operación y vigilancia para la seguridad y prevención del delito 0107010102 Sistemas de Información, comunicación y tecnologías para la seguridad pública
 0107010103 Formación profesional especializada para servidores públicos de instituciones de seguridad

OBJETIVO DEL PROGRAMA PRESUPUESTARIO: Incluye los proyectos orientados a combatir la inseguridad pública con estricto apego a la ley para erradicar la impunidad y la corrupción, mediante la profesionalización de los cuerpos de seguridad, modificando los métodos y programas de estudio para humanizarlos, dignificarlos y hacerlos más eficientes, aplicando sistemas de reclutamiento y selección confiable y riguroso proceso estandarizado de

DEPENDENCIA GENERAL: Q00 SEGURIDAD PUBLICA Y TRANSITO
 DEPENDENCIA AUXILIAR: 104 Seguridad Pública

ESTRUCTURA DEL INDICADOR

NOMBRE DEL INDICADOR: Porcentaje de actualización del Atlas de Incidencia Delictiva Municipal.
 FÓRMULA DEL CÁLCULO: (Actualizaciones del Atlas de Incidencia Delictiva Municipal Realizadas / Actualización de Atlas de Riesgo Municipal Programadas) * 100
 INTERPRETACIÓN: actualización del Atlas de Incidencia Delictiva Municipal.
 DIMENSIÓN QUE ATIENDE: Eficiencia FRECUENCIA DE MEDICIÓN: Trimestral
 DESCRIPCIÓN DEL FACTOR DE COMPARACIÓN: Municipal
 AMBITO GEOGRAFICO:
 COBERTURA:
 LINEA BASE 0
 Numero: NA 2.6 No aplica

COMPORTAMIENTO DE LAS VARIABLES DURANTE EL TRIMESTRE: Enero-Marzo

VARIABLE	UNIDAD DE MEDIDA	OPERACION	META ANUAL	AVANCE TRIMESTRAL				AVANCE ACUMULADO			
				Programado	%	Alcanzado	%	Programado	%	Alcanzado	%
Actualizaciones del Atlas de Incidencia Delictiva Municipal Realizadas			0.00	0.00	0.00	0.00	0.00	0.00	0.00	0.00	0.00
Actualización de Atlas de Riesgo Municipal Programadas			0.00	0.00	0.00	0.00	0.00	0.00	0.00	0.00	0.00

COMPORTAMIENTO DEL INDICADOR

DESCRIPCION DE LA META ANUAL

actualización del Atlas de Incidencia Delictiva Municipal.

META ANUAL	TRIMESTRE: Enero-Marzo							
	AVANCE TRIMESTRAL				AVANCE ACUMULADO			
	Programado	Alcanzado	EF%	SEMAFORO	Programado	Alcanzado	EF%	SEMAFORO
0,00	0.00	0.00	0.00		0.00	0.00	0.00	

DESCRIPCIÓN DE RESULTADOS Y JUSTIFICACION EN CASO DE VARIACIÓN SUPERIOR A ± 10 % RESPECTO A LO PROGRAMADO

EVALUACION DEL INDICADOR

DEPENDENCIA GENERAL: Q00 SEGURIDAD PUBLICA Y TRANSITO
 DEPENDENCIA AUXILIAR: 104 Seguridad Pública

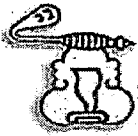
ELABORÓ

C. Elevid Diaz Lopez

REVISÓ

Lic. Mariela Reyes Garcia





PbRm-08b FICHA TECNICA DE SEGUIMIENTO DE INDICADORES 2019 DE GESTIÓN O ESTRATEGICO

TIPO DE FICHA: OSFEM

MUNICIPIO DE VILLA DE ALLENDE

PILAR DE DESARROLLO / EJE TRANSVERSAL: 4 Pilar 4: Seguridad

TEMA DE DESARROLLO: Seguridad con visión ciudadana .

PROGRAMA PRESUPUESTARIO: 01070101 Seguridad pública

PROYECTO PRESUPUESTARIO: 0107010101 Operación y vigilancia para la seguridad y prevención del delito 0107010102 Sistemas de información, comunicación y tecnologías para la seguridad pública
0107010103 Formación profesional especializada para servidores públicos de Instituciones de seguridad

OBJETIVO DEL PROGRAMA PRESUPUESTARIO: Incluye los proyectos orientados a combatir la inseguridad pública con estricto apego a la ley para erradicar la impunidad y la corrupción, mediante la profesionalización de los cuerpos de seguridad, modificando los métodos y programas de estudio para humanizarlos, dignificarlos y hacerlos más eficientes, aplicando sistemas de reclutamiento y selección confiable y riguroso proceso estandarizado de

DEPENDENCIA GENERAL: Q00 SEGURIDAD PUBLICA Y TRANSITO

DEPENDENCIA AUXILIAR: 104 Seguridad Pública

ESTRUCTURA DEL INDICADOR

NOMBRE DEL INDICADOR: Porcentaje de informes policíacos homologados generados.

FÓRMULA DEL CÁLCULO: $(\text{Informes Policiales Homologados realizados} / \text{Informes policiales homologados programados}) * 100$

INTERPRETACIÓN: informes policíacos homologados generados.

DIMENSIÓN QUE ATIENDE: Eficiencia FRECUENCIA DE MEDICIÓN: Trimestral

DESCRIPCIÓN DEL FACTOR DE COMPARACIÓN: Municipal

AMBITO GEOGRAFICO:

COBERTURA:

LINEA BASE 0

Numero: NA 2.7 No aplica

COMPORTAMIENTO DE LAS VARIABLES DURANTE EL TRIMESTRE: Enero-Marzo

VARIABLE	UNIDAD DE MEDIDA	OPERACION	META ANUAL	AVANCE TRIMESTRAL				AVANCE ACUMULADO			
				Programado	%	Alcanzado	%	Programado	%	Alcanzado	%
Informes Policiales Homologados realizados	Informes	Sumable	0.00	0.00	0.00	0.00	0.00	0.00	0.00	0.00	0.00
Informes policiales homologados programados	Informes	Sumable	48.00	12.00	25.00	0.00	0.00	12.00	25.00	0.00	0.00

COMPORTAMIENTO DEL INDICADOR

DESCRIPCION DE LA META ANUAL

informes policíacos homologados generados.

META ANUAL	TRIMESTRE: Enero-Marzo							
	AVANCE TRIMESTRAL				AVANCE ACUMULADO			
	Programado	Alcanzado	EF%	SEMAFORO	Programado	Alcanzado	EF%	SEMAFORO
0.00	0.00	0.00	0.00		0.00	0.00	0.00	

DESCRIPCIÓN DE RESULTADOS Y JUSTIFICACION EN CASO DE VARIACION SUPERIOR A ± 10 % RESPECTO A LO PROGRAMADO

EVALUACION DEL INDICADOR

DEPENDENCIA GENERAL: Q00 SEGURIDAD PÚBLICA Y TRANSITO

DEPENDENCIA AUXILIAR: 104 Seguridad Pública

ELABORÓ

C. Elevid Diaz Lopez

REVISÓ

Lic. Mariela Reyes Garcia





PbRm-08b FICHA TECNICA DE SEGUIMIENTO DE INDICADORES 2019 DE GESTIÓN O ESTRATEGICO

MUNICIPIO DE VILLA DE ALLENDE

TIPO DE FICHA: OSFEM

PILAR DE DESARROLLO / EJE TRANSVERSAL: 4 Pilar 4: Seguridad
 TEMA DE DESARROLLO: Seguridad con visión ciudadana .
 PROGRAMA PRESUPUESTARIO: 01070101 Seguridad pública
 PROYECTO PRESUPUESTARIO: 0107010101 Operación y vigilancia para la seguridad y prevención del delito / 0107010102 Sistemas de información, comunicación y tecnologías para la seguridad pública
 0107010103 Formación profesional especializada para servidores públicos de instituciones de seguridad
 OBJETIVO DEL PROGRAMA PRESUPUESTARIO: Incluye los proyectos orientados a combatir la inseguridad pública con estricto apego a la ley para erradicar la impunidad y la corrupción, mediante la profesionalización de los cuerpos de seguridad, modificando los métodos y programas de estudio para humanizarlos, dignificarlos y hacerlos más eficientes, aplicando sistemas de reclutamiento y selección confiable y riguroso proceso estandarizado de
 DEPENDENCIA GENERAL: Q00 SEGURIDAD PUBLICA Y TRANSITO
 DEPENDENCIA AUXILIAR: 104 Seguridad Pública

ESTRUCTURA DEL INDICADOR

NOMBRE DEL INDICADOR: Porcentaje de eficacia en la elaboración y aprobación del Reglamento de La Comisión de Honor y Justicia.
 FÓRMULA DEL CÁLCULO: (Reglamento de Honor y Justicia Aprobado/Reglamento de Honor y Justicia Programado) *100
 INTERPRETACIÓN: elaboración y aprobación del Reglamento de La Comisión de Honor y Justicia.
 DIMENSIÓN QUE ATIENDE: Eficiencia FRECUENCIA DE MEDICIÓN: Trimestral
 DESCRIPCIÓN DEL FACTOR DE COMPARACIÓN: Municipal
 AMBITO GEOGRAFICO:
 COBERTURA:
 LINEA BASE 0
 Numero: NA 3.4

COMPORTAMIENTO DE LAS VARIABLES DURANTE EL TRIMESTRE: Enero-Marzo

VARIABLE	UNIDAD DE MEDIDA	OPERACION	META ANUAL	AVANCE TRIMESTRAL				AVANCE ACUMULADO			
				Programado	%	Alcanzado	%	Programado	%	Alcanzado	%
Reglamento de Honor y Justicia Aprobado	Reglamento de Honor	Sumable	0.00	0.00	0.00	0.00	0.00	0.00	0.00	0.00	0.00
Reglamento de Honor y Justicia Programado	Reglamento de Honor	Sumable	1.00	0.00	0.00	0.00	0.00	0.00	0.00	0.00	0.00

COMPORTAMIENTO DEL INDICADOR

DESCRIPCION DE LA META ANUAL

elaboración y aprobación del Reglamento de La Comisión de Honor y Justicia.

META ANUAL	TRIMESTRE: Enero-Marzo							
	AVANCE TRIMESTRAL				AVANCE ACUMULADO			
	Programado	Alcanzado	EF%	SEMAFORO	Programado	Alcanzado	EF%	SEMAFORO
0.00	0.00	0.00	0.00		0.00	0.00	0.00	

DESCRIPCIÓN DE RESULTADOS Y JUSTIFICACIÓN EN CASO DE VARIACIÓN SUPERIOR A ± 10 % RESPECTO A LO PROGRAMADO


EVALUACION DEL INDICADOR

DEPENDENCIA GENERAL: Q00 SEGURIDAD PUBLICA Y TRANSITO
 DEPENDENCIA AUXILIAR: 104 Seguridad Pública



ELABORÓ

C. Elevid Diaz Lopez



Lic. Mariela Reyes García





PbRm-08b FICHA TECNICA DE SEGUIMIENTO DE INDICADORES 2019 DE GESTIÓN O ESTRATEGICO

TIPO DE FICHA: OSFEM

MUNICIPIO DE VILLA DE ALLENDE

PILAR DE DESARROLLO / EJE TRANSVERSAL: 4 Pilar 4: Seguridad
 TEMA DE DESARROLLO: Seguridad con visión ciudadana .
 PROGRAMA PRESUPUESTARIO: 01070101 Seguridad pública
 PROYECTO PRESUPUESTARIO: 0107010101 Operación y vigilancia para la seguridad y prevención del delito 0107010102 Sistemas de información, comunicación y tecnologías para la seguridad pública
 0107010103 Formación profesional especializada para servidores públicos de instituciones de seguridad
 OBJETIVO DEL PROGRAMA PRESUPUESTARIO: Incluye los proyectos orientados a combatir la inseguridad pública con estricto apego a la ley para erradicar la impunidad y la corrupción, mediante la profesionalización de los cuerpos de seguridad, modificando los métodos y programas de estudio para humanizarlos, dignificarlos y hacerlos más eficientes, aplicando sistemas de reclutamiento y selección confiable y riguroso proceso estandarizado de
 DEPENDENCIA GENERAL: Q00 SEGURIDAD PUBLICA Y TRANSITO
 DEPENDENCIA AUXILIAR: 104 Seguridad Pública

ESTRUCTURA DEL INDICADOR

NOMBRE DEL INDICADOR: Promedio de resoluciones emitidas por la Comisión de Honor y Justicia.
 FÓRMULA DEL CÁLCULO: (Número de resoluciones realizadas sobre faltas graves en las que incurrieron elementos policíacos/ Total de sesiones de la Comisión de Honor y Justicia)
 INTERPRETACIÓN: resoluciones emitidas por la Comisión de Honor y Justicia.
 DIMENSIÓN QUE ATIENDE: Eficiencia FRECUENCIA DE MEDICIÓN: Trimestral
 DESCRIPCIÓN DEL FACTOR DE COMPARACIÓN: Municipal
 AMBITO GEOGRAFICO:
 COBERTURA:
 LINEA BASE 0
 Numero: NA 3.5

COMPORTAMIENTO DE LAS VARIABLES DURANTE EL TRIMESTRE: Enero-Marzo

VARIABLE	UNIDAD DE MEDIDA	OPERACION	META ANUAL	AVANCE TRIMESTRAL				AVANCE ACUMULADO			
				Programado	%	Alcanzado	%	Programado	%	Alcanzado	%
Número de resoluciones realizadas sobre faltas graves en las que incurrieron elementos policíacos	resoluciones	Sumable	0.00	0.00	0.00	0.00	0.00	0.00	0.00	0.00	0.00
Total de sesiones de la Comisión de Honor y Justicia	sesiones	Sumable	2.00	0.00	0.00	0.00	0.00	0.00	0.00	0.00	0.00

COMPORTAMIENTO DEL INDICADOR

DESCRIPCION DE LA META ANUAL

resoluciones emitidas por la Comisión de Honor y Justicia.

META ANUAL	TRIMESTRE: Enero-Marzo							
	AVANCE TRIMESTRAL				AVANCE ACUMULADO			
	Programado	Alcanzado	EF%	SEMAFORO	Programado	Alcanzado	EF%	SEMAFORO
0.00	0.00	0.00	0.00		0.00	0.00	0.00	

DESCRIPCIÓN DE RESULTADOS Y JUSTIFICACIÓN EN CASO DE VARIACIÓN SUPERIOR A ±10 % RESPECTO A LO PROGRAMADO

EVALUACION DEL INDICADOR

DEPENDENCIA GENERAL: Q00 SEGURIDAD PUBLICA Y TRANSITO
 DEPENDENCIA AUXILIAR: 104 Seguridad Pública

ELABORÓ

C. Elevid Díaz Lopez

REVISÓ
 Lic. Mariela Reyes Garcia





PbRm-08b FICHA TECNICA DE SEGUIMIENTO DE INDICADORES 2019 DE GESTIÓN O ESTRATEGICO

MUNICIPIO DE VILLA DE ALLENDE

TIPO DE FICHA: OSFEM

PILAR DE DESARROLLO / EJE TRANSVERSAL: 4 Pilar 4: Seguridad
TEMA DE DESARROLLO: Seguridad con visión ciudadana
PROGRAMA PRESUPUESTARIO: 01070101 Seguridad pública
PROYECTO PRESUPUESTARIO: 0107010101 Operación y vigilancia para la seguridad y prevención del delito
0107010102 Sistemas de información, comunicación y tecnologías para la seguridad pública
0107010103 Formación profesional especializada para servidores públicos de instituciones de seguridad
OBJETIVO DEL PROGRAMA PRESUPUESTARIO: Incluye los proyectos orientados a combatir la inseguridad pública con estricto apego a la ley para erradicar la impunidad y la corrupción, mediante la profesionalización de los cuerpos de seguridad, modificando los métodos y programas de estudio para humanizarlos, dignificarlos y hacerlos más eficientes, aplicando sistemas de reclutamiento y selección confiable y riguroso proceso estandarizado de
DEPENDENCIA GENERAL: Q00 SEGURIDAD PUBLICA Y TRANSITO
DEPENDENCIA AUXILIAR: 104 Seguridad Pública

ESTRUCTURA DEL INDICADOR

NOMBRE DEL INDICADOR: Porcentaje de eficiencia en la elaboración del Diagnóstico Municipal de Prevención Social de la Violencia y la Delincuencia.
FÓRMULA DEL CÁLCULO: (Diagnóstico Municipal de Prevención Social de la Violencia y la Delincuencia realizado / Diagnóstico Programado) * 100
INTERPRETACIÓN: Diagnóstico Municipal de Prevención Social de la Violencia y la Delincuencia.
DIMENSIÓN QUE ATIENDE: Eficiencia
FRECUENCIA DE MEDICIÓN: Trimestral
DESCRIPCIÓN DEL FACTOR DE COMPARACIÓN: Municipal
AMBITO GEOGRAFICO:
COBERTURA:
LINEA BASE: 0
Numero: NA 4.1 No aplica

COMPORTAMIENTO DE LAS VARIABLES DURANTE EL TRIMESTRE: Enero-Marzo

Table with 12 columns: VARIABLE, UNIDAD DE MEDIDA, OPERACION, META ANUAL, AVANCE TRIMESTRAL (Programado, %, Alcancado, %), AVANCE ACUMULADO (Programado, %, Alcancado, %). Rows include 'Diagnóstico Municipal de Prevención Social de la Violencia y la Delincuencia realizado' and 'Diagnóstico Programado'.

COMPORTAMIENTO DEL INDICADOR

DESCRIPCION DE LA META ANUAL

Diagnóstico Municipal de Prevención Social de la Violencia y la Delincuencia.

Table with 9 columns: META ANUAL, TRIMESTRE: Enero-Marzo (AVANCE TRIMESTRAL: Programado, Alcancado, EF%, SEMAFORO; AVANCE ACUMULADO: Programado, Alcancado, EF%, SEMAFORO). Values are 0.00.

DESCRIPCIÓN DE RESULTADOS Y JUSTIFICACIÓN EN CASO DE VARIACIÓN SUPERIOR A ± 10 % RESPECTO A LO PROGRAMADO

EVALUACION DEL INDICADOR

DEPENDENCIA GENERAL: Q00 SEGURIDAD PUBLICA Y TRANSITO
DEPENDENCIA AUXILIAR: 104 Seguridad Pública

Handwritten signature and 'ELABORÓ' text.

C. Elevid Diaz Lopez

Handwritten signature and 'REVISÓ' text.

Lic. Mariela Reyes García





PbRm-08b FICHA TECNICA DE SEGUIMIENTO DE INDICADORES 2019 DE GESTIÓN O ESTRATEGICO

TIPO DE FICHA: OSFEM

MUNICIPIO DE VILLA DE ALLENDE

PILAR DE DESARROLLO / EJE TRANSVERSAL: 4 Pilar 4: Seguridad
 TEMA DE DESARROLLO: Seguridad con visión ciudadana .
 PROGRAMA PRESUPUESTARIO: 01070101 Seguridad pública
 PROYECTO PRESUPUESTARIO: 0107010101 Operación y vigilancia para la seguridad y prevención del delito 0107010102 Sistemas de información, comunicación y tecnologías para la seguridad pública
 0107010103 Formación profesional especializada para servidores públicos de instituciones de seguridad
 OBJETIVO DEL PROGRAMA PRESUPUESTARIO: Incluye los proyectos orientados a combatir la inseguridad pública con estricto apego a la ley para erradicar la impunidad y la corrupción, mediante la profesionalización de los cuerpos de seguridad, modificando los métodos y programas de estudio para humanizarlos, dignificarlos y hacerlos más eficientes, aplicando sistemas de reclutamiento y selección confiable y riguroso proceso estandarizado de
 DEPENDENCIA GENERAL: Q00 SEGURIDAD PUBLICA Y TRANSITO
 DEPENDENCIA AUXILIAR: 104 Seguridad Pública

ESTRUCTURA DEL INDICADOR

NOMBRE DEL INDICADOR: Porcentaje de personas que asisten a platicas en materia de Prevención.
 FÓRMULA DEL CÁLCULO: $(\text{Total de personas que han recibido pláticas o talleres en el periodo} / \text{Total de la población del municipio}) * 100$.
 INTERPRETACIÓN: personas que asisten a platicas en materia de Prevención.
 DIMENSIÓN QUE ATIENDE: Eficiencia FRECUENCIA DE MEDICIÓN: Trimestral
 DESCRIPCIÓN DEL FACTOR DE COMPARACIÓN: Municipal
 AMBITO GEOGRAFICO:
 COBERTURA:
 LINEA BASE 0
 Numero: NA 4.2

COMPORTAMIENTO DE LAS VARIABLES DURANTE EL TRIMESTRE: Enero-Marzo

VARIABLE	UNIDAD DE MEDIDA	OPERACION	META ANUAL	AVANCE TRIMESTRAL				AVANCE ACUMULADO			
				Programado	%	Alcanzado	%	Programado	%	Alcanzado	%
Total de personas que han recibido pláticas o talleres en el periodo	personas	Sumable	0.00	0.00	0.00	2.00	0.00	0.00	0.00	2.00	0.00
Total de la población del municipio	población	No sumable	47,709.00	47,709.00	100.00	2.00	0.00	47,709.00	100.00	2.00	0.00

COMPORTAMIENTO DEL INDICADOR

DESCRIPCION DE LA META ANUAL

personas que asisten a platicas en materia de Prevención.

META ANUAL	TRIMESTRE: Enero-Marzo							
	AVANCE TRIMESTRAL				AVANCE ACUMULADO			
	Programado	Alcanzado	EF%	SEMAFORO	Programado	Alcanzado	EF%	SEMAFORO
0.00	0.00	100.00	0.00		0.00	100.00	0.00	

DESCRIPCIÓN DE RESULTADOS Y JUSTIFICACION EN CASO DE VARIACIÓN SUPERIOR A ± 10 % RESPECTO A LO PROGRAMADO

EVALUACION DEL INDICADOR

DEPENDENCIA GENERAL: Q00 SEGURIDAD PUBLICA Y TRANSITO
 DEPENDENCIA AUXILIAR: 104 Seguridad Pública

ELABORÓ

C. Elevid Diaz Lopez

Lic. Mariela Reyes Garcia





PbRm-08b FICHA TECNICA DE SEGUIMIENTO DE INDICADORES 2019 DE GESTIÓN O ESTRATEGICO

MUNICIPIO DE VILLA DE ALLENDE

TIPO DE FICHA: OSFEM

PILAR DE DESARROLLO / EJE TRANSVERSAL: 4 Pilar 4: Seguridad

TEMA DE DESARROLLO: Seguridad con visión ciudadana .

PROGRAMA PRESUPUESTARIO: 01070101 Seguridad pública

PROYECTO PRESUPUESTARIO: 0107010101 Operación y vigilancia para la seguridad y prevención del delito 0107010102 Sistemas de información, comunicación y tecnologías para la seguridad pública
 0107010103 Formación profesional especializada para servidores públicos de Instituciones de seguridad

OBJETIVO DEL PROGRAMA PRESUPUESTARIO: Incluye los proyectos orientados a combatir la inseguridad pública con estricto apego a la ley para erradicar la impunidad y la corrupción, mediante la profesionalización de los cuerpos de seguridad, modificando los métodos y programas de estudio para humanizarlos, dignificarlos y hacerlos más eficientes, aplicando sistemas de reclutamiento y selección confiable y riguroso proceso estandarizado de

DEPENDENCIA GENERAL: Q00 SEGURIDAD PUBLICA Y TRANSITO

DEPENDENCIA AUXILIAR: 104 Seguridad Pública

ESTRUCTURA DEL INDICADOR

NOMBRE DEL INDICADOR: Porcentaje de colonias o comunidades con programas integrales en materia de tejido social.

FÓRMULA DEL CÁLCULO: (No. de Colonias o comunidades con programas integrales de Tejido Social / Total de colonias y comunidades en el municipio) *100

INTERPRETACIÓN: colonias o comunidades con programas integrales en materia de tejido social.

DIMENSIÓN QUE ATIENDE: Eficiencia FRECUENCIA DE MEDICIÓN: Trimestral

DESCRIPCIÓN DEL FACTOR DE COMPARACIÓN: Municipal

AMBITO GEOGRAFICO:

COBERTURA:

LINEA BASE 0

Numero: NA 4.3 No aplica

COMPORTAMIENTO DE LAS VARIABLES DURANTE EL TRIMESTRE: Enero-Marzo

VARIABLE	UNIDAD DE MEDIDA	OPERACION	META ANUAL	AVANCE TRIMESTRAL				AVANCE ACUMULADO			
				Programado	%	Alcanzado	%	Programado	%	Alcanzado	%
No. de Colonias o comunidades con programas integrales de Tejido Social	Colonias o comunidades	No sumable	0.00	0.00	0.00	0.00	0.00	0.00	0.00	0.00	0.00
Total de colonias y comunidades en el municipio	Colonias o comunidades	No sumable	0.00	0.00	0.00	0.00	0.00	0.00	0.00	0.00	0.00

COMPORTAMIENTO DEL INDICADOR

DESCRIPCION DE LA META ANUAL

colonias o comunidades con programas integrales en materia de tejido social.

META ANUAL	TRIMESTRE: Enero-Marzo							
	AVANCE TRIMESTRAL				AVANCE ACUMULADO			
	Programado	Alcanzado	EF%	SEMAFORO	Programado	Alcanzado	EF%	SEMAFORO
0.00	0.00	0.00	0.00		0.00	0.00	0.00	

DESCRIPCIÓN DE RESULTADOS Y JUSTIFICACIÓN EN CASO DE VARIACIÓN SUPERIOR A ± 10 % RESPECTO A LO PROGRAMADO

EVALUACION DEL INDICADOR

DEPENDENCIA GENERAL: Q00 SEGURIDAD PUBLICA Y TRANSITO

DEPENDENCIA AUXILIAR: 104 Seguridad Pública

ELABORÓ

C. Elevid Diaz Lopez

REVISÓ
Lic. Mariela Reyes Garcia





PbRm-08b FICHA TECNICA DE SEGUIMIENTO DE INDICADORES 2019 DE GESTIÓN O ESTRATEGICO

MUNICIPIO DE VILLA DE ALLENDE

TIPO DE FICHA: OSFEM

PILAR DE DESARROLLO / EJE TRANSVERSAL: 3 Pilar 3: Territorial

TEMA DE DESARROLLO: Riesgo y protección civil .

PROGRAMA PRESUPUESTARIO: 01070201 Protección civil

PROYECTO PRESUPUESTARIO: 0107020102 Capacitación integral y actualización para la protección civil 0107020103 Difusión y comunicación para la protección civil
010702010201 Prevención de riesgos y evaluación técnica de protección civil 010702010303 Coordinación de atención de emergencias y desastres

OBJETIVO DEL PROGRAMA PRESUPUESTARIO: Engloba los proyectos que integran acciones dirigidas a la protección de la vida e integridad física de las personas, a través de la capacitación y organización de la sociedad, para evitar y reducir los daños por accidentes, siniestros, desastres y catástrofes y fomentar la cultura de autoprotección, prevención y solidaridad en las tareas de auxilio y recuperación entre la población, así como prot

DEPENDENCIA GENERAL: Q00 SEGURIDAD PUBLICA Y TRANSITO

DEPENDENCIA AUXILIAR: 105 Coordinación Municipal de Protección Civil

ESTRUCTURA DEL INDICADOR

NOMBRE DEL INDICADOR: Porcentaje de elaboración de planes específicos de protección civil, por factores de vulnerabilidad en las zonas de riesgo.

FÓRMULA DEL CÁLCULO: $(\text{Planes específicos de protección civil realizados} / \text{Planes específicos de protección civil programados}) * 100$

INTERPRETACIÓN: planes específicos de protección civil, por factores de vulnerabilidad en las zonas de riesgo.

DIMENSIÓN QUE ATIENDE: Eficiencia FRECUENCIA DE MEDICIÓN: Trimestral

DESCRIPCIÓN DEL FACTOR DE COMPARACIÓN: Municipal

AMBITO GEOGRAFICO:

COBERTURA:

LINEA BASE 2

Numero: NA 1.1

COMPORTAMIENTO DE LAS VARIABLES DURANTE EL TRIMESTRE: Enero-Marzo

VARIABLE	UNIDAD DE MEDIDA	OPERACION	META ANUAL	AVANCE TRIMESTRAL				AVANCE ACUMULADO			
				Programado	%	Alcanzado	%	Programado	%	Alcanzado	%
Planes específicos de protección civil realizados	Planes específicos	Sumable	0.00	0.00	0.00	0.00	0.00	0.00	0.00	0.00	0.00
Planes específicos de protección civil programados	Planes específicos	Sumable	1.00	0.00	0.00	0.00	0.00	0.00	0.00	0.00	0.00

COMPORTAMIENTO DEL INDICADOR

DESCRIPCIÓN DE LA META ANUAL

planes específicos de protección civil, por factores de vulnerabilidad en las zonas de riesgo.

META ANUAL	TRIMESTRE: Enero-Marzo							
	AVANCE TRIMESTRAL				AVANCE ACUMULADO			
	Programado	Alcanzado	EF%	SEMAFORO	Programado	Alcanzado	EF%	SEMAFORO
0.00	0.00	0.00	0.00		0.00	0.00	0.00	

DESCRIPCIÓN DE RESULTADOS Y JUSTIFICACIÓN EN CASO DE VARIACIÓN SUPERIOR A ± 10 % RESPECTO A LO PROGRAMADO

EVALUACION DEL INDICADOR

DEPENDENCIA GENERAL: Q00 SEGURIDAD PUBLICA Y TRANSITO

DEPENDENCIA AUXILIAR: 105 Coordinación Municipal de Protección Civil

ELABORÓ

C. Adolfo Diaz Jimenez

COORDINÓ

Lic. Mariela Reyes Garcia



DIRECCIÓN DE PLANEACIÓN
PARA EL DESARROLLO MUNICIPAL
2019 - 2021



PbRm-08b FICHA TECNICA DE SEGUIMIENTO DE INDICADORES 2019 DE GESTIÓN O ESTRATEGICO

MUNICIPIO DE VILLA DE ALLENDE

TIPO DE FICHA: OSFEM

PILAR DE DESARROLLO / EJE TRANSVERSAL: 3 Pilar 3: Territorial
 TEMA DE DESARROLLO: Riesgo y protección civil
 PROGRAMA PRESUPUESTARIO: 01070201 Protección civil
 PROYECTO PRESUPUESTARIO: 010702010102 Capacitación integral y actualización para la protección civil 010702010103 Difusión y comunicación para la protección civil
 010702010201 Prevención de riesgos y evaluación técnica de protección civil 010702010303 Coordinación de atención de emergencias y desastres
 OBJETIVO DEL PROGRAMA PRESUPUESTARIO: Engloba los proyectos que integran acciones dirigidas a la protección de la vida e integridad física de las personas, a través de la capacitación y organización de la sociedad, para evitar y reducir los daños por accidentes, siniestros, desastres y catástrofes y fomentar la cultura de autoprotección, prevención y solidaridad en las tareas de auxilio y recuperación entre la población, así como prot
 DEPENDENCIA GENERAL: Q00 SEGURIDAD PUBLICA Y TRANSITO
 DEPENDENCIA AUXILIAR: 105 Coordinación Municipal de Protección Civil

ESTRUCTURA DEL INDICADOR

NOMBRE DEL INDICADOR: Porcentaje de verificación de medidas de seguridad en establecimientos
 FÓRMULA DEL CÁLCULO: (Verificación de medidas de seguridad en establecimientos realizadas / verificación de seguridad en establecimientos solicitadas) * 100
 INTERPRETACIÓN: medidas de seguridad en establecimientos
 DIMENSIÓN QUE ATIENDE: Eficiencia FRECUENCIA DE MEDICIÓN: Trimestral
 DESCRIPCIÓN DEL FACTOR DE COMPARACIÓN: Municipal
 AMBITO GEOGRAFICO:
 COBERTURA:
 LINEA BASE 12
 Numero: NA 1.2

COMPORTAMIENTO DE LAS VARIABLES DURANTE EL TRIMESTRE: Enero-Marzo

VARIABLE	UNIDAD DE MEDIDA	OPERACION	META ANUAL	AVANCE TRIMESTRAL				AVANCE ACUMULADO			
				Programado	%	Alcanzado	%	Programado	%	Alcanzado	%
Verificación de medidas de seguridad en establecimientos realizadas	Verificación	Sumable	0.00	0.00	0.00	0.00	0.00	0.00	0.00	0.00	0.00
verificación de seguridad en establecimientos solicitadas	Verificación	Sumable	15.00	0.00	0.00	0.00	0.00	0.00	0.00	0.00	0.00

COMPORTAMIENTO DEL INDICADOR

DESCRIPCIÓN DE LA META ANUAL

medidas de seguridad en establecimientos

META ANUAL	TRIMESTRE: Enero-Marzo							
	AVANCE TRIMESTRAL				AVANCE ACUMULADO			
	Programado	Alcanzado	EF%	SEMAFORO	Programado	Alcanzado	EF%	SEMAFORO
0.00	0.00	0.00	0.00		0.00	0.00	0.00	

DESCRIPCIÓN DE RESULTADOS Y JUSTIFICACIÓN EN CASO DE VARIACIÓN SUPERIOR A ± 10 % RESPECTO A LO PROGRAMADO

EVALUACION DEL INDICADOR

DEPENDENCIA GENERAL: Q00 SEGURIDAD PUBLICA Y TRANSITO
 DEPENDENCIA AUXILIAR: 105 Coordinación Municipal de Protección Civil

ELABORÓ
 C. Adolfo Diaz Jimenez

REVISÓ
 Lic. Mariela Reyes Garcia





PbRm-08b FICHA TECNICA DE SEGUIMIENTO DE INDICADORES 2019 DE GESTIÓN O ESTRATEGICO

TIPO DE FICHA: OSFEM

MUNICIPIO DE VILLA DE ALLENDE

PILAR DE DESARROLLO / EJE TRANSVERSAL: 3 Pilar 3: Territorial

TEMA DE DESARROLLO: Riesgo y protección civil

PROGRAMA PRESUPUESTARIO: 01070201 Protección civil

PROYECTO PRESUPUESTARIO: 010702010102 Capacitación integral y actualización para la protección civil 0107020103 Difusión y comunicación para la protección civil
010702010201 Prevención de riesgos y evaluación técnica de protección civil 010702010303 Coordinación de atención de emergencias y desastres

OBJETIVO DEL PROGRAMA PRESUPUESTARIO: Engloba los proyectos que integran acciones dirigidas a la protección de la vida e integridad física de las personas, a través de la capacitación y organización de la sociedad, para evitar y reducir los daños por accidentes, siniestros, desastres y catástrofes y fomentar la cultura de autoprotección, prevención y solidaridad en las tareas de auxilio y recuperación entre la población, así como prot

DEPENDENCIA GENERAL: Q00 SEGURIDAD PUBLICA Y TRANSITO

DEPENDENCIA AUXILIAR: 105 Coordinación Municipal de Protección Civil

ESTRUCTURA DEL INDICADOR

NOMBRE DEL INDICADOR: Porcentaje de valoraciones de riesgo por factores de vulnerabilidad
FÓRMULA DEL CÁLCULO: (Valoración de riesgos emitidas / valoración de riesgos solicitadas) * 100

INTERPRETACIÓN: valoraciones de riesgo por factores de vulnerabilidad

DIMENSIÓN QUE ATIENDE: Eficiencia

FRECUENCIA DE MEDICIÓN: Trimestral

DESCRIPCIÓN DEL FACTOR DE COMPARACIÓN: Municipal

AMBITO GEOGRAFICO:

COBERTURA:

LINEA BASE 4

Numero: NA 1.3

COMPORTAMIENTO DE LAS VARIABLES DURANTE EL TRIMESTRE: Enero-Marzo

Table with 12 columns: VARIABLE, UNIDAD DE MEDIDA, OPERACION, META ANUAL, AVANCE TRIMESTRAL (Programado, %, Alcanzado, %), AVANCE ACUMULADO (Programado, %, Alcanzado, %). Rows include 'Valoración de riesgos emitidas' and 'valoración de riesgos solicitadas'.

COMPORTAMIENTO DEL INDICADOR

DESCRIPCION DE LA META ANUAL

valoraciones de riesgo por factores de vulnerabilidad

Table for META ANUAL performance: TRIMESTRE: Enero-Marzo. Columns include META ANUAL, AVANCE TRIMESTRAL (Programado, Alcanzado, EF%, SEMAFORO), and AVANCE ACUMULADO (Programado, Alcanzado, EF%, SEMAFORO).

DESCRIPCIÓN DE RESULTADOS Y JUSTIFICACIÓN EN CASO DE VARIACIÓN SUPERIOR A ± 10 % RESPECTO A LO PROGRAMADO

EVALUACION DEL INDICADOR

DEPENDENCIA GENERAL: Q00 SEGURIDAD PUBLICA Y TRANSITO
DEPENDENCIA AUXILIAR: 105 Coordinación Municipal de Protección Civil

Signature of C. Adolfo Diaz Jimenez

C. Adolfo Diaz Jimenez

Signature of Lic. Mariela Reyes Garcia

Lic. Mariela Reyes Garcia



DIRECCIÓN DE PLANEACIÓN PARA EL DESARROLLO MUNICIPAL

2019 - 2021



PbRm-08b FICHA TECNICA DE SEGUIMIENTO DE INDICADORES 2019 DE GESTIÓN O ESTRATEGICO

TIPO DE FICHA: OSFEM

MUNICIPIO DE VILLA DE ALLENDE

PILAR DE DESARROLLO / EJE TRANSVERSAL: 3 Pilar 3: Territorial

TEMA DE DESARROLLO: Riesgo y protección civil .

PROGRAMA PRESUPUESTARIO: 01070201 Protección civil

PROYECTO PRESUPUESTARIO: 010702010102 Capacitación Integral y actualización para la protección civil 0107020103 Difusión y comunicación para la protección civil
 010702010201 Prevención de riesgos y evaluación técnica de protección civil 010702010303 Coordinación de atención de emergencias y desastres

OBJETIVO DEL PROGRAMA PRESUPUESTARIO: Engloba los proyectos que integran acciones dirigidas a la protección de la vida e integridad física de las personas, a través de la capacitación y organización de la sociedad, para evitar y reducir los daños por accidentes, siniestros, desastres y catástrofes y fomentar la cultura de autoprotección, prevención y solidaridad en las tareas de auxilio y recuperación entre la población, así como prot

DEPENDENCIA GENERAL: Q00 SEGURIDAD PUBLICA Y TRANSITO

DEPENDENCIA AUXILIAR: 105 Coordinación Municipal de Protección Civil

ESTRUCTURA DEL INDICADOR

NOMBRE DEL INDICADOR: Porcentaje en la celebración de convenios para habilitar refugios temporales ante la ocurrencia de hechos catastróficos.

FÓRMULA DEL CÁLCULO: (Convenios suscritos para habilitar refugios temporales ante la ocurrencia de hechos catastróficos/Convenios gestionados para habilitar refugios temporales ante la ocurrencia de hechos catastróficos)*100

INTERPRETACIÓN: convenios para habilitar refugios temporales ante la ocurrencia de hechos catastróficos.

DIMENSIÓN QUE ATIENDE: Eficiencia FRECUENCIA DE MEDICIÓN: Trimestral

DESCRIPCIÓN DEL FACTOR DE COMPARACIÓN: Municipal

AMBITO GEOGRAFICO:

COBERTURA:

LINEA BASE 0

Numero: NA 1.4 No aplica

COMPORTAMIENTO DE LAS VARIABLES DURANTE EL TRIMESTRE: Enero-Marzo

VARIABLE	UNIDAD DE MEDIDA	OPERACION	META ANUAL	AVANCE TRIMESTRAL				AVANCE ACUMULADO			
				Programado	%	Alcanzado	%	Programado	%	Alcanzado	%
Convenios suscritos para habilitar refugios temporales ante la ocurrencia de hechos catastróficos	Convenios	No sumable	0.00	0.00	0.00	0.00	0.00	0.00	0.00	0.00	0.00
Convenios gestionados para habilitar refugios temporales ante la ocurrencia de hechos catastróficos	Convenios	No sumable	0.00	0.00	0.00	0.00	0.00	0.00	0.00	0.00	0.00

COMPORTAMIENTO DEL INDICADOR

DESCRIPCION DE LA META ANUAL

convenios para habilitar refugios temporales ante la ocurrencia de hechos catastróficos.

META ANUAL	TRIMESTRE: Enero-Marzo							
	AVANCE TRIMESTRAL				AVANCE ACUMULADO			
	Programado	Alcanzado	EF%	SEMAFORO	Programado	Alcanzado	EF%	SEMAFORO
0.00	0.00	0.00	0.00		0.00	0.00	0.00	

DESCRIPCIÓN DE RESULTADOS Y JUSTIFICACIÓN EN CASO DE VARIACIÓN SUPERIOR A ± 10 % RESPECTO A LO PROGRAMADO

EVALUACION DEL INDICADOR

DEPENDENCIA GENERAL: Q00 SEGURIDAD PUBLICA Y TRANSITO

DEPENDENCIA AUXILIAR: 105 Coordinación Municipal de Protección Civil

ELABORÓ

C. Adolfo Díaz Jiménez

ELABORÓ

Lic. Mariela Reyes García



DIRECCIÓN DE PLANEACIÓN
 PARA EL DESARROLLO MUNICIPAL
 2019 - 2021



PbRm-08b FICHA TECNICA DE SEGUIMIENTO DE INDICADORES 2019 DE GESTIÓN O ESTRATEGICO

MUNICIPIO DE VILLA DE ALLENDE

TIPO DE FICHA: OSFEM

PILAR DE DESARROLLO / EJE TRANSVERSAL: 3 Pilar 3: Territorial
TEMA DE DESARROLLO: Riesgo y protección civil.
PROGRAMA PRESUPUESTARIO: 01070201 Protección civil
PROYECTO PRESUPUESTARIO: 010702010102 Capacitación integral y actualización para la protección civil
010702010201 Prevención de riesgos y evaluación técnica de protección civil

010702010103 Difusión y comunicación para la protección civil
010702010303 Coordinación de atención de emergencias y desastres

OBJETIVO DEL PROGRAMA PRESUPUESTARIO: Engloba los proyectos que integran acciones dirigidas a la protección de la vida e integridad física de las personas, a través de la capacitación y organización de la sociedad, para evitar y reducir los daños por accidentes, siniestros, desastres y catástrofes y fomentar la cultura de autoprotección, prevención y solidaridad en las tareas de auxilio y recuperación entre la población, así como prot
DEPENDENCIA GENERAL: Q00 SEGURIDAD PUBLICA Y TRANSITO
DEPENDENCIA AUXILIAR: 105 Coordinación Municipal de Protección Civil

ESTRUCTURA DEL INDICADOR

NOMBRE DEL INDICADOR: Porcentaje de Cursos de inducción a la protección civil.
FÓRMULA DEL CÁLCULO: (Cursos de inducción a la protección Civil impartidos / Cursos de inducción a la protección civil programados) * 100
INTERPRETACIÓN: Cursos de inducción a la protección civil.
DIMENSIÓN QUE ATIENDE: Eficiencia
DESCRIPCIÓN DEL FACTOR DE COMPARACIÓN: Municipal
AMBITO GEOGRAFICO:
COBERTURA:
LINEA BASE 4
Numero: NA 2.1

FRECUENCIA DE MEDICIÓN: Trimestral

COMPORTAMIENTO DE LAS VARIABLES DURANTE EL TRIMESTRE: Enero-Marzo

Table with 12 columns: VARIABLE, UNIDAD DE MEDIDA, OPERACION, META ANUAL, AVANCE TRIMESTRAL (Programado, %, Alcanzado, %), AVANCE ACUMULADO (Programado, %, Alcanzado, %). Rows include 'Cursos de inducción a la protección Civil impartidos' and 'Cursos de inducción a la protección civil programados'.

COMPORTAMIENTO DEL INDICADOR
DESCRIPCION DE LA META ANUAL

Cursos de inducción a la protección civil.

Table for META ANUAL performance. Columns: META ANUAL, AVANCE TRIMESTRAL (Programado, Alcanzado, EF%, SEMAFORO), AVANCE ACUMULADO (Programado, Alcanzado, EF%, SEMAFORO). Values are 0.00 for all metrics.

DESCRIPCIÓN DE RESULTADOS Y JUSTIFICACIÓN EN CASO DE VARIACIÓN SUPERIOR A ± 10 % RESPECTO A LO PROGRAMADO

EVALUACION DEL INDICADOR

DEPENDENCIA GENERAL: Q00 SEGURIDAD PUBLICA Y TRANSITO
DEPENDENCIA AUXILIAR: 105 Coordinación Municipal de Protección Civil

Handwritten signature of C. Adolfo Díaz Jiménez, ELABORADO

C. Adolfo Díaz Jiménez

Handwritten signature of Lic. Mariela Reyes García, REVISOR

Lic. Mariela Reyes García



DIRECCIÓN DE PLANEACIÓN PARA EL DESARROLLO MUNICIPAL 2019 - 2021



PbRm-08b FICHA TECNICA DE SEGUIMIENTO DE INDICADORES 2019 DE GESTIÓN O ESTRATEGICO

TIPO DE FICHA: OSFEM

MUNICIPIO DE VILLA DE ALLENDE

PILAR DE DESARROLLO / EJE TRANSVERSAL: 3 Pilar 3: Territorial

TEMA DE DESARROLLO: Riesgo y protección civil.

PROGRAMA PRESUPUESTARIO: 01070201 Protección civil

PROYECTO PRESUPUESTARIO: 010702010102 Capacitación integral y actualización para la protección civil 0107020103 Difusión y comunicación para la protección civil
010702010201 Prevención de riesgos y evaluación técnica de protección civil 010702010303 Coordinación de atención de emergencias y desastres

OBJETIVO DEL PROGRAMA PRESUPUESTARIO: Engloba los proyectos que integran acciones dirigidas a la protección de la vida e integridad física de las personas, a través de la capacitación y organización de la sociedad, para evitar y reducir los daños por accidentes, siniestros, desastres y catástrofes y fomentar la cultura de autoprotección, prevención y solidaridad en las tareas de auxilio y recuperación entre la población, así como prot

DEPENDENCIA GENERAL: Q00 SEGURIDAD PUBLICA Y TRANSITO

DEPENDENCIA AUXILIAR: 105 Coordinación Municipal de Protección Civil

ESTRUCTURA DEL INDICADOR

NOMBRE DEL INDICADOR: Porcentaje en la promoción la cultura de protección civil.

FÓRMULA DEL CÁLCULO: (Eventos de promoción de la cultura de calles limpias realizados/Eventos de promoción de la cultura de calles limpias programados)*100.

INTERPRETACIÓN: promoción la cultura de protección civil.

DIMENSIÓN QUE ATIENDE: Eficiencia

FRECUENCIA DE MEDICIÓN: Trimestral

DESCRIPCIÓN DEL FACTOR DE COMPARACIÓN: Municipal

AMBITO GEOGRAFICO:

COBERTURA:

LINEA BASE 4

Numero: NA 2.2

COMPORTAMIENTO DE LAS VARIABLES DURANTE EL TRIMESTRE: Enero-Marzo

Table with 12 columns: VARIABLE, UNIDAD DE MEDIDA, OPERACION, META ANUAL, AVANCE TRIMESTRAL (Programado, %, Alcanzado, %), AVANCE ACUMULADO (Programado, %, Alcanzado, %). Rows include 'Eventos de promoción de la cultura de calles limpias realizados' and 'Eventos de promoción de la cultura de calles limpias programados'.

COMPORTAMIENTO DEL INDICADOR

DESCRIPCIÓN DE LA META ANUAL

promoción la cultura de protección civil.

Table for META ANUAL performance: TRIMESTRE: Enero-Marzo. Columns include META ANUAL, AVANCE TRIMESTRAL (Programado, Alcanzado, EF%, SEMAFORO), and AVANCE ACUMULADO (Programado, Alcanzado, EF%, SEMAFORO).

DESCRIPCIÓN DE RESULTADOS Y JUSTIFICACIÓN EN CASO DE VARIACIÓN SUPERIOR A ± 10% RESPECTO A LO PROGRAMADO

EVALUACION DEL INDICADOR

DEPENDENCIA GENERAL: Q00 SEGURIDAD PÚBLICA Y TRANSITO
DEPENDENCIA AUXILIAR: 105 Coordinación Municipal de Protección Civil

Handwritten signature of C. Adolfo Diaz Jimenez

C. Adolfo Diaz Jimenez

Handwritten signature of Lic. Mariela Reyes Garcia

Lic. Mariela Reyes Garcia



DIRECCIÓN DE PLANEACIÓN PARA EL DESARROLLO MUNICIPAL 2019 - 2021



PbRm-08b FICHA TECNICA DE SEGUIMIENTO DE INDICADORES 2019 DE GESTIÓN O ESTRATEGICO

MUNICIPIO DE VILLA DE ALLENDE

TIPO DE FICHA: OSFEM

PILAR DE DESARROLLO / EJE TRANSVERSAL: 3 Pilar 3: Territorial
TEMA DE DESARROLLO: Riesgo y protección civil
PROGRAMA PRESUPUESTARIO: 01070201 Protección civil
PROYECTO PRESUPUESTARIO: 010702010102 Capacitación integral y actualización para la protección civil
010702010201 Prevención de riesgos y evaluación técnica de protección civil

010702010103 Difusión y comunicación para la protección civil
010702010303 Coordinación de atención de emergencias y desastres

OBJETIVO DEL PROGRAMA PRESUPUESTARIO: Engloba los proyectos que integran acciones dirigidas a la protección de la vida e integridad física de las personas, a través de la capacitación y organización de la sociedad, para evitar y reducir los daños por accidentes, siniestros, desastres y catástrofes y fomentar la cultura de autoprotección, prevención y solidaridad en las tareas de auxilio y recuperación entre la población, así como prot

DEPENDENCIA GENERAL: Q00 SEGURIDAD PUBLICA Y TRANSITO
DEPENDENCIA AUXILIAR: 105 Coordinación Municipal de Protección Civil

ESTRUCTURA DEL INDICADOR

NOMBRE DEL INDICADOR: Porcentaje de cursos de prevención y combate de incendios
FÓRMULA DEL CÁLCULO: (Cursos de prevención y combate de incendios impartidos / Cursos de prevención y combate de incendios programados) * 100
INTERPRETACIÓN: cursos de prevención y combate de incendios
DIMENSIÓN QUE ATIENDE: Eficiencia
DESCRIPCIÓN DEL FACTOR DE COMPARACIÓN: Municipal
AMBITO GEOGRAFICO:
COBERTURA:
LINEA BASE 4
Numero: NA 2,3

FRECUENCIA DE MEDICIÓN: Trimestral

COMPORTAMIENTO DE LAS VARIABLES DURANTE EL TRIMESTRE: Enero-Marzo

Table with 12 columns: VARIABLE, UNIDAD DE MEDIDA, OPERACION, META ANUAL, AVANCE TRIMESTRAL (Programado, %, Alcanzado, %), AVANCE ACUMULADO (Programado, %, Alcanzado, %). Rows include 'Cursos de prevención y combate de incendios impartidos' and 'Cursos de prevención y combate de incendios programados'.

COMPORTAMIENTO DEL INDICADOR

DESCRIPCION DE LA META ANUAL

cursos de prevención y combate de incendios

Table for META ANUAL performance. Columns: META ANUAL, TRIMESTRE: Enero-Marzo (AVANCE TRIMESTRAL: Programado, Alcanzado, EF%, SEMAFORO; AVANCE ACUMULADO: Programado, Alcanzado, EF%, SEMAFORO). Values are 0.00.

DESCRIPCIÓN DE RESULTADOS Y JUSTIFICACIÓN EN CASO DE VARIACIÓN SUPERIOR A ± 10 % RESPECTO A LO PROGRAMADO

EVALUACION DEL INDICADOR

DEPENDENCIA GENERAL: Q00 SEGURIDAD PUBLICA Y TRANSITO
DEPENDENCIA AUXILIAR: 105 Coordinación Municipal de Protección Civil

Handwritten signature of C. Adolfo Díaz Jimenez

C. Adolfo Díaz Jimenez

Handwritten signature of Lic. Mariela Reyes García

Lic. Mariela Reyes García



DIRECCIÓN DE PLANEACIÓN PARA EL DESARROLLO MUNICIPAL

2019 - 2021



PbRm-08b FICHA TECNICA DE SEGUIMIENTO DE INDICADORES 2019 DE GESTIÓN O ESTRATEGICO

MUNICIPIO DE VILLA DE ALLENDE

TIPO DE FICHA: OSFEM

PILAR DE DESARROLLO / EJE TRANSVERSAL: 3 Pilar 3: Territorial
 TEMA DE DESARROLLO: Riesgo y protección civil .
 PROGRAMA PRESUPUESTARIO: 01070201 Protección civil
 PROYECTO PRESUPUESTARIO: 010702010102 Capacitación integral y actualización para la protección civil 010702010103 Difusión y comunicación para la protección civil
 010702010201 Prevención de riesgos y evaluación técnica de protección civil 010702010303 Coordinación de atención de emergencias y desastres
 OBJETIVO DEL PROGRAMA PRESUPUESTARIO: Engloba los proyectos que integran acciones dirigidas a la protección de la vida e integridad física de las personas, a través de la capacitación y organización de la sociedad, para evitar y reducir los daños por accidentes, siniestros, desastres y catástrofes y fomentar la cultura de autoprotección, prevención y solidaridad en las tareas de auxilio y recuperación entre la población, así como prot
 DEPENDENCIA GENERAL: Q00 SEGURIDAD PUBLICA Y TRANSITO
 DEPENDENCIA AUXILIAR: 105 Coordinación Municipal de Protección Civil

ESTRUCTURA DEL INDICADOR

NOMBRE DEL INDICADOR: Porcentaje de cursos de primeros auxilios.
 FÓRMULA DEL CÁLCULO: (Cursos de primeros auxilios impartidos / cursos de primeros auxilios programados) * 100
 INTERPRETACIÓN: cursos de primeros auxilios.
 DIMENSIÓN QUE ATIENDE: Eficiencia
 DESCRIPCIÓN DEL FACTOR DE COMPARACIÓN: Municipal
 FRECUENCIA DE MEDICIÓN: Trimestral
 AMBITO GEOGRAFICO:
 COBERTURA:
 LINEA BASE 4
 Numero: NA 2.4

COMPORTAMIENTO DE LAS VARIABLES DURANTE EL TRIMESTRE: Enero-Marzo

VARIABLE	UNIDAD DE MEDIDA	OPERACION	META ANUAL	AVANCE TRIMESTRAL				AVANCE ACUMULADO			
				Programado	%	Alcanzado	%	Programado	%	Alcanzado	%
Cursos de primeros auxilios impartidos	Cursos	Sumable	0.00	0.00	0.00	0.00	0.00	0.00	0.00	0.00	0.00
cursos de primeros auxilios programados	Cursos	Sumable	2.00	0.00	0.00	0.00	0.00	0.00	0.00	0.00	0.00

COMPORTAMIENTO DEL INDICADOR

DESCRIPCION DE LA META ANUAL

cursos de primeros auxilios.

META ANUAL	TRIMESTRE: Enero-Marzo							
	AVANCE TRIMESTRAL				AVANCE ACUMULADO			
	Programado	Alcanzado	EF%	SEMAFORO	Programado	Alcanzado	EF%	SEMAFORO
0.00	0.00	0.00	0.00		0.00	0.00	0.00	

DESCRIPCIÓN DE RESULTADOS Y JUSTIFICACIÓN EN CASO DE VARIACION SUPERIOR A ± 10 % RESPECTO A LO PROGRAMADO

EVALUACION DEL INDICADOR

DEPENDENCIA GENERAL: Q00 SEGURIDAD PUBLICA Y TRANSITO
 DEPENDENCIA AUXILIAR: 105 Coordinación Municipal de Protección Civil

ELABORO

C. Adolfo Díaz Jiménez

REVISÓ

Lic. Mariela Reyes García



DIRECCIÓN DE PLANEACIÓN
 PARA EL DESARROLLO MUNICIPAL

2019 - 2021



PbRm-08b FICHA TECNICA DE SEGUIMIENTO DE INDICADORES 2019 DE GESTIÓN O ESTRATEGICO

MUNICIPIO DE VILLA DE ALLENDE

TIPO DE FICHA: OSFEM

PILAR DE DESARROLLO / EJE TRANSVERSAL: 3 Pilar 3: Territorial
TEMA DE DESARROLLO: Riesgo y protección civil
PROGRAMA PRESUPUESTARIO: 01070201 Protección civil
PROYECTO PRESUPUESTARIO: 010702010102 Capacitación integral y actualización para la protección civil
010702010201 Prevención de riesgos y evaluación técnica de protección civil

010702010103 Difusión y comunicación para la protección civil
010702010303 Coordinación de atención de emergencias y desastres

OBJETIVO DEL PROGRAMA PRESUPUESTARIO: Engloba los proyectos que integran acciones dirigidas a la protección de la vida e integridad física de las personas, a través de la capacitación y organización de la sociedad, para evitar y reducir los daños por accidentes, siniestros, desastres y catástrofes y fomentar la cultura de autoprotección, prevención y solidaridad en las tareas de auxilio y recuperación entre la población, así como prot

DEPENDENCIA GENERAL: Q00 SEGURIDAD PUBLICA Y TRANSITO
DEPENDENCIA AUXILIAR: 105 Coordinación Municipal de Protección Civil

ESTRUCTURA DEL INDICADOR

NOMBRE DEL INDICADOR: Porcentaje de cursos para evitar un niño quemado
FÓRMULA DEL CÁLCULO: (Cursos para evitar un niño quemado impartidos / Cursos para evitar un niño quemado programados) * 100
INTERPRETACIÓN: cursos para evitar un niño quemado
DIMENSIÓN QUE ATIENDE: Eficiencia
DESCRIPCIÓN DEL FACTOR DE COMPARACIÓN: Municipal
AMBITO GEOGRAFICO:
COBERTURA:
LINEA BASE 4
Numero: NA 2.5

FRECUENCIA DE MEDICIÓN: Trimestral

COMPORTAMIENTO DE LAS VARIABLES DURANTE EL TRIMESTRE: Enero-Marzo

Table with 12 columns: VARIABLE, UNIDAD DE MEDIDA, OPERACION, META ANUAL, AVANCE TRIMESTRAL (Programado, %, Alcanzado, %), AVANCE ACUMULADO (Programado, %, Alcanzado, %). Rows include 'Cursos para evitar un niño quemado impartidos' and 'Cursos para evitar un niño quemado programados'.

COMPORTAMIENTO DEL INDICADOR

DESCRIPCION DE LA META ANUAL

cursos para evitar un niño quemado

Table for indicator performance: META ANUAL, TRIMESTRE: Enero-Marzo, AVANCE TRIMESTRAL (Programado, Alcanzado, EF%, SEMAFORO), AVANCE ACUMULADO (Programado, Alcanzado, EF%, SEMAFORO). Values are 0.00 for all metrics.

DESCRIPCIÓN DE RESULTADOS Y JUSTIFICACIÓN EN CASO DE VARIACIÓN SUPERIOR A ± 10 % RESPECTO A LO PROGRAMADO

EVALUACION DEL INDICADOR

DEPENDENCIA GENERAL: Q00 SEGURIDAD PUBLICA Y TRANSITO
DEPENDENCIA AUXILIAR: 105 Coordinación Municipal de Protección Civil

ELABORÓ: [Signature]

C. Adolfo Díaz Jiménez

REVISÓ: [Signature]
E. Mariela Reyes García



DIRECCIÓN DE PLANEACIÓN PARA EL DESARROLLO MUNICIPAL

2019 - 2021



PbRm-08b FICHA TECNICA DE SEGUIMIENTO DE INDICADORES 2019 DE GESTIÓN O ESTRATEGICO

TIPO DE FICHA: OSFEM

MUNICIPIO DE VILLA DE ALLENDE

PILAR DE DESARROLLO / EJE TRANSVERSAL: 3 Pilar 3: Territorial
TEMA DE DESARROLLO: Riesgo y protección civil
PROGRAMA PRESUPUESTARIO: 01070201 Protección civil
PROYECTO PRESUPUESTARIO: 010702010102 Capacitación integral y actualización para la protección civil

010702010103 Difusión y comunicación para la protección civil
010702010303 Coordinación de atención de emergencias y desastres

OBJETIVO DEL PROGRAMA PRESUPUESTARIO: Engloba los proyectos que integran acciones dirigidas a la protección de la vida e integridad física de las personas, a través de la capacitación y organización de la sociedad, para evitar y reducir los daños por accidentes, siniestros, desastres y catástrofes y fomentar la cultura de autoprotección, prevención y solidaridad en las tareas de auxilio y recuperación entre la población, así como prot

DEPENDENCIA GENERAL: Q00 SEGURIDAD PUBLICA Y TRANSITO
DEPENDENCIA AUXILIAR: 105 Coordinación Municipal de Protección Civil

ESTRUCTURA DEL INDICADOR

NOMBRE DEL INDICADOR: Porcentaje de cursos de prevención de accidentes en la escuela y el hogar
FÓRMULA DEL CÁLCULO: (Cursos impartidos / Cursos programados) * 100
INTERPRETACIÓN: cursos de prevención de accidentes en la escuela y el hogar
DIMENSIÓN QUE ATIENDE: Eficiencia
DESCRIPCIÓN DEL FACTOR DE COMPARACIÓN: Municipal

FRECUENCIA DE MEDICIÓN: Trimestral

AMBITO GEOGRAFICO:

COBERTURA:

LINEA BASE 16

Numero: NA 2.6

COMPORTAMIENTO DE LAS VARIABLES DURANTE EL TRIMESTRE: Enero-Marzo

Table with 12 columns: VARIABLE, UNIDAD DE MEDIDA, OPERACION, META ANUAL, AVANCE TRIMESTRAL (Programado, %, Alcanzado, %), AVANCE ACUMULADO (Programado, %, Alcanzado, %). Rows for 'Cursos impartidos' and 'Cursos programados'.

COMPORTAMIENTO DEL INDICADOR

DESCRIPCION DE LA META ANUAL

cursos de prevención de accidentes en la escuela y el hogar

Table for TRIMESTRE: Enero-Marzo showing META ANUAL (0.00) and AVANCE TRIMESTRAL/ACUMULADO with columns for Programado, Alcanzado, EF%, and SEMAFORO.

DESCRIPCIÓN DE RESULTADOS Y JUSTIFICACIÓN EN CASO DE VARIACIÓN SUPERIOR A ± 10 % RESPECTO A LO PROGRAMADO

EVALUACION DEL INDICADOR

DEPENDENCIA GENERAL: Q00 SEGURIDAD PUBLICA Y TRANSITO
DEPENDENCIA AUXILIAR: 105 Coordinación Municipal de Protección Civil

ELABORÓ [Signature]

C. Adolfo Díaz Jiménez

[Signature] REVISÓ
Lic. Mariela Reyes García



DIRECCIÓN DE PLANEACIÓN PARA EL DESARROLLO MUNICIPAL 2019 - 2021



PbRm-08b FICHA TECNICA DE SEGUIMIENTO DE INDICADORES 2019 DE GESTIÓN O ESTRATEGICO

MUNICIPIO DE VILLA DE ALLENDE

TIPO DE FICHA: OSFEM

PILAR DE DESARROLLO / EJE TRANSVERSAL: 3 Pilar 3: Territorial
TEMA DE DESARROLLO: Riesgo y protección civil
PROGRAMA PRESUPUESTARIO: 01070201 Protección civil
PROYECTO PRESUPUESTARIO: 010702010102 Capacitación integral y actualización para la protección civil
010702010201 Prevención de riesgos y evaluación técnica de protección civil

010702010103 Difusión y comunicación para la protección civil
010702010303 Coordinación de atención de emergencias y desastres

OBJETIVO DEL PROGRAMA PRESUPUESTARIO: Engloba los proyectos que integran acciones dirigidas a la protección de la vida e integridad física de las personas, a través de la capacitación y organización de la sociedad, para evitar y reducir los daños por accidentes, siniestros, desastres y catástrofes y fomentar la cultura de autoprotección, prevención y solidaridad en las tareas de auxilio y recuperación entre la población, así como prot

DEPENDENCIA GENERAL: Q00 SEGURIDAD PUBLICA Y TRANSITO
DEPENDENCIA AUXILIAR: 105 Coordinación Municipal de Protección Civil

ESTRUCTURA DEL INDICADOR

NOMBRE DEL INDICADOR: Porcentaje de fenómenos perturbadores atendidos
FÓRMULA DEL CÁLCULO: (Fenómenos perturbadores atendidos/Fenómenos perturbadores presentados)*100
INTERPRETACIÓN: fenómenos perturbadores atendidos
DIMENSIÓN QUE ATIENDE: Eficiencia.
DESCRIPCIÓN DEL FACTOR DE COMPARACIÓN: Municipal
AMBITO GEOGRAFICO:
COBERTURA:
LINEA BASE 6

FRECUENCIA DE MEDICIÓN: Trimestral

Numero: NA 3.1

COMPORTAMIENTO DE LAS VARIABLES DURANTE EL TRIMESTRE: Enero-Marzo

Table with 12 columns: VARIABLE, UNIDAD DE MEDIDA, OPERACION, META ANUAL, AVANCE TRIMESTRAL (Programado, %, Alcanzado, %), AVANCE ACUMULADO (Programado, %, Alcanzado, %). Rows include 'Fenómenos perturbadores atendidos' and 'Fenómenos perturbadores presentados'.

COMPORTAMIENTO DEL INDICADOR

DESCRIPCIÓN DE LA META ANUAL

fenómenos perturbadores atendidos

Table for META ANUAL performance: TRIMESTRE: Enero-Marzo. Columns include META ANUAL, AVANCE TRIMESTRAL (Programado, Alcanzado, EF%, SEMAFORO), and AVANCE ACUMULADO (Programado, Alcanzado, EF%, SEMAFORO).

DESCRIPCIÓN DE RESULTADOS Y JUSTIFICACIÓN EN CASO DE VARIACIÓN SUPERIOR A ± 10 % RESPECTO A LO PROGRAMADO

EVALUACION DEL INDICADOR

DEPENDENCIA GENERAL: Q00 SEGURIDAD PUBLICA Y TRANSITO
DEPENDENCIA AUXILIAR: 105 Coordinación Municipal de Protección Civil

ELABORÓ


C. Adolfo Díaz Jiménez

REVISÓ

Lic. Mariela Reyes García



DIRECCIÓN DE PLANEACIÓN PARA EL DESARROLLO MUNICIPAL 2019 - 2021



PbRm-08b FICHA TECNICA DE SEGUIMIENTO DE INDICADORES 2019 DE GESTIÓN O ESTRATEGICO

MUNICIPIO DE VILLA DE ALLENDE

TIPO DE FICHA: OSFEM

PILAR DE DESARROLLO / EJE TRANSVERSAL: 3 Pilar 3: Territorial
 TEMA DE DESARROLLO: Riesgo y protección civil .
 PROGRAMA PRESUPUESTARIO: 01070201 Protección civil
 PROYECTO PRESUPUESTARIO: 010702010102 Capacitación Integral y actualización para la protección civil 0107020103 Difusión y comunicación para la protección civil
 010702010201 Prevención de riesgos y evaluación técnica de protección civil 010702010303 Coordinación de atención de emergencias y desastres
 OBJETIVO DEL PROGRAMA PRESUPUESTARIO: Engloba los proyectos que integran acciones dirigidas a la protección de la vida e integridad física de las personas, a través de la capacitación y organización de la sociedad, para evitar y reducir los daños por accidentes, siniestros, desastres y catástrofes y fomentar la cultura de autoprotección, prevención y solidaridad en las tareas de auxilio y recuperación entre la población, así como prot
 DEPENDENCIA GENERAL: Q00 SEGURIDAD PUBLICA Y TRANSITO
 DEPENDENCIA AUXILIAR: 105 Coordinación Municipal de Protección Civil

ESTRUCTURA DEL INDICADOR

NOMBRE DEL INDICADOR: Porcentaje de atención de emergencias urbanas
 FÓRMULA DEL CÁLCULO: $(\text{Emergencias urbanas atendidas} / \text{emergencias urbanas reportadas}) * 100$
 INTERPRETACIÓN: atención de emergencias urbanas
 DIMENSIÓN QUE ATIENDE: Eficiencia
 DESCRIPCIÓN DEL FACTOR DE COMPARACIÓN: Municipal
 FRECUENCIA DE MEDICIÓN: Trimestral
 AMBITO GEOGRAFICO:
 COBERTURA:
 LINEA BASE 0
 Numero: NA 3.2

COMPORTAMIENTO DE LAS VARIABLES DURANTE EL TRIMESTRE: Enero-Marzo

VARIABLE	UNIDAD DE MEDIDA	OPERACION	META ANUAL	AVANCE TRIMESTRAL				AVANCE ACUMULADO			
				Programado	%	Alcanzado	%	Programado	%	Alcanzado	%
Emergencias urbanas atendidas	Emergencias	Sumable	0.00	0.00	0.00	0.00	0.00	0.00	0.00	0.00	0.00
emergencias urbanas reportadas	Emergencias	Sumable	0.00	0.00	0.00	0.00	0.00	0.00	0.00	0.00	0.00

COMPORTAMIENTO DEL INDICADOR

DESCRIPCIÓN DE LA META ANUAL

atención de emergencias urbanas

META ANUAL	TRIMESTRE: Enero-Marzo							
	AVANCE TRIMESTRAL				AVANCE ACUMULADO			
	Programado	Alcanzado	EF%	SEMAFORO	Programado	Alcanzado	EF%	SEMAFORO
0.00	0.00	0.00	0.00		0.00	0.00	0.00	

DESCRIPCIÓN DE RESULTADOS Y JUSTIFICACIÓN EN CASO DE VARIACIÓN SUPERIOR A ± 10 % RESPECTO A LO PROGRAMADO

EVALUACIÓN DEL INDICADOR

DEPENDENCIA GENERAL: Q00 SEGURIDAD PUBLICA Y TRANSITO
 DEPENDENCIA AUXILIAR: 105 Coordinación Municipal de Protección Civil

ELABORÓ

C. Adolfo Díaz Jiménez

Lic. Mariela Reyes García



DIRECCIÓN DE PLANEACIÓN
 PARA EL DESARROLLO MUNICIPAL

2019 - 2021



PbRm-08b FICHA TECNICA DE SEGUIMIENTO DE INDICADORES 2019 DE GESTIÓN O ESTRATEGICO

TIPO DE FICHA: OSFEM

MUNICIPIO DE VILLA DE ALLENDE

PILAR DE DESARROLLO / EJE TRANSVERSAL: 3 Pilar 3: Territorial
 TEMA DE DESARROLLO: Riesgo y protección civil
 PROGRAMA PRESUPUESTARIO: 01070201 Protección civil
 PROYECTO PRESUPUESTARIO: 010702010102 Capacitación integral y actualización para la protección civil 010702010103 Difusión y comunicación para la protección civil
 010702010201 Prevención de riesgos y evaluación técnica de protección civil 010702010303 Coordinación de atención de emergencias y desastres

OBJETIVO DEL PROGRAMA PRESUPUESTARIO: Engloba los proyectos que integran acciones dirigidas a la protección de la vida e integridad física de las personas, a través de la capacitación y organización de la sociedad, para evitar y reducir los daños por accidentes, siniestros, desastres y calástrofes y fomentar la cultura de autoprotección, prevención y solidaridad en las tareas de auxilio y recuperación entre la población, así como prot

DEPENDENCIA GENERAL: Q00 SEGURIDAD PUBLICA Y TRANSITO
 DEPENDENCIA AUXILIAR: 105 Coordinación Municipal de Protección Civil

ESTRUCTURA DEL INDICADOR

NOMBRE DEL INDICADOR: Porcentaje de atención de emergencias prehospitalarias.
 FÓRMULA DEL CÁLCULO: (Emergencias prehospitalarias atendidas / emergencias prehospitalarias reportadas) *100
 INTERPRETACIÓN: emergencias prehospitalarias.
 DIMENSIÓN QUE ATIENDE: Eficiencia
 DESCRIPCIÓN DEL FACTOR DE COMPARACIÓN: Municipal
 FRECUENCIA DE MEDICIÓN: Trimestral
 AMBITO GEOGRAFICO:
 COBERTURA:
 LINEA BASE 4
 Numero: NA 3.3

COMPORTAMIENTO DE LAS VARIABLES DURANTE EL TRIMESTRE: Enero-Marzo

VARIABLE	UNIDAD DE MEDIDA*	OPERACION	META ANUAL	AVANCE TRIMESTRAL				AVANCE ACUMULADO			
				Programado	%	Alcanzado	%	Programado	%	Alcanzado	%
Emergencias prehospitalarias atendidas	Emergencias	Sumable	0.00	0.00	0.00	0.00	0.00	0.00	0.00	0.00	0.00
emergencias prehospitalarias reportadas)	Emergencias	Sumable	6.00	0.00	0.00	0.00	0.00	0.00	0.00	0.00	0.00

COMPORTAMIENTO DEL INDICADOR

DESCRIPCION DE LA META ANUAL

emergencias prehospitalarias.

META ANUAL	TRIMESTRE: Enero-Marzo							
	AVANCE TRIMESTRAL				AVANCE ACUMULADO			
	Programado	Alcanzado	EF%	SEMAFORO	Programado	Alcanzado	EF%	SEMAFORO
0.00	0.00	0.00	0.00		0.00	0.00	0.00	

DESCRIPCION DE RESULTADOS Y JUSTIFICACION EN CASO DE VARIACION SUPERIOR A ± 10 % RESPECTO A LO PROGRAMADO

EVALUACION DEL INDICADOR

DEPENDENCIA GENERAL: Q00 SEGURIDAD PUBLICA Y TRANSITO
 DEPENDENCIA AUXILIAR: 105 Coordinación Municipal de Protección Civil

ELABORO

C. Adolfo Díaz Jiménez

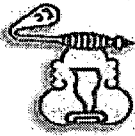
REVISO

Lic. Mariela Reyes García



DIRECCIÓN DE PLANEACIÓN PARA EL DESARROLLO MUNICIPAL

2019 - 2021



PbRm-08b FICHA TECNICA DE SEGUIMIENTO DE INDICADORES 2019 DE GESTIÓN O ESTRATEGICO

TIPO DE FICHA: OSFEM

MUNICIPIO DE VILLA DE ALLENDE

PILAR DE DESARROLLO / EJE TRANSVERSAL: 3 Pilar 3: Territorial
TEMA DE DESARROLLO: Riesgo y protección civil
PROGRAMA PRESUPUESTARIO: 01070201 Protección civil
PROYECTO PRESUPUESTARIO: 010702010102 Capacitación integral y actualización para la protección civil
010702010201 Prevención de riesgos y evaluación técnica de protección civil

010702010103 Difusión y comunicación para la protección civil
010702010303 Coordinación de atención de emergencias y desastres

OBJETIVO DEL PROGRAMA PRESUPUESTARIO: Engloba los proyectos que integran acciones dirigidas a la protección de la vida e integridad física de las personas, a través de la capacitación y organización de la sociedad, para evitar y reducir los daños por accidentes, siniestros, desastres y catástrofes y fomentar la cultura de autoprotección, prevención y solidaridad en las tareas de auxilio y recuperación entre la población, así como prot

DEPENDENCIA GENERAL: Q00 SEGURIDAD PUBLICA Y TRANSITO
DEPENDENCIA AUXILIAR: 105 Coordinación Municipal de Protección Civil

ESTRUCTURA DEL INDICADOR

NOMBRE DEL INDICADOR: Atención de emergencias de alto impacto.
FÓRMULA DEL CÁLCULO: (Emergencias de alto impacto atendidas / emergencias de alto impacto reportadas) *100
INTERPRETACIÓN: emergencias de alto impacto.
DIMENSIÓN QUE ATIENDE: Eficiencia
DESCRIPCIÓN DEL FACTOR DE COMPARACIÓN: Municipal
AMBITO GEOGRAFICO:
COBERTURA:
LINEA BASE 2
Numero: NA 3.4

FRECUENCIA DE MEDICIÓN: Trimestral

COMPORTAMIENTO DE LAS VARIABLES DURANTE EL TRIMESTRE: Enero-Marzo

Table with 12 columns: VARIABLE, UNIDAD DE MEDIDA, OPERACION, META ANUAL, AVANCE TRIMESTRAL (Programado, %, Alcanzado, %), AVANCE ACUMULADO (Programado, %, Alcanzado, %). Rows include 'Emergencias de alto impacto atendidas' and 'emergencias de alto impacto reportadas'.

COMPORTAMIENTO DEL INDICADOR

DESCRIPCION DE LA META ANUAL

emergencias de alto impacto.

Table for META ANUAL performance. Columns include META ANUAL, AVANCE TRIMESTRAL (Programado, Alcanzado, EF%, SEMAFORO), and AVANCE ACUMULADO (Programado, Alcanzado, EF%, SEMAFORO). Values are 0.00 for all metrics.

DESCRIPCION DE RESULTADOS Y JUSTIFICACION EN CASO DE VARIACION SUPERIOR A ± 10% RESPECTO A LO PROGRAMADO

EVALUACION DEL INDICADOR

DEPENDENCIA GENERAL: Q00 SEGURIDAD PUBLICA Y TRANSITO
DEPENDENCIA AUXILIAR: 105 Coordinación Municipal de Protección Civil

Handwritten signature of C. Adolfo Diaz Jimenez

C. Adolfo Diaz Jimenez

Handwritten signature of Lic. Mariela Reyes Garcia

Lic. Mariela Reyes Garcia



DIRECCIÓN DE PLANEACIÓN PARA EL DESARROLLO MUNICIPAL

2019 - 2021



PbRm-08b FICHA TECNICA DE SEGUIMIENTO DE INDICADORES 2019 DE GESTIÓN O ESTRATEGICO

MUNICIPIO DE VILLA DE ALLENDE

TIPO DE FICHA: OSFEM

PILAR DE DESARROLLO / EJE TRANSVERSAL: II Eje transversal II: Gobierno Moderno, Capaz y Responsable
 TEMA DE DESARROLLO: Gestión para Resultados y evaluación del desempeño.
 PROGRAMA PRESUPUESTARIO: 01050206 Consolidación de la administración pública de resultados
 PROYECTO PRESUPUESTARIO: 010502060301 Control del patrimonio y normatividad 010502060401 Simplificación y modernización de la administración pública
 OBJETIVO DEL PROGRAMA PRESUPUESTARIO: Comprende el conjunto de actividades y herramientas para coadyuvar a que la actuación de los servidores públicos sea eficaz, eficiente y transparente, a fin de generar resultados con apego a los principios de legalidad, objetividad, profesionalismo, honradez, lealtad, imparcialidad, eficiencia, eficacia, equidad, transparencia, economía, integridad, que permiten la toma de decisiones sobre la apli
 DEPENDENCIA GENERAL: D00 SECRETARIA DEL AYUNTAMIENTO
 DEPENDENCIA AUXILIAR: 110 Acción Cívica, 114 Control Patrimonial

ESTRUCTURA DEL INDICADOR

NOMBRE DEL INDICADOR: Porcentaje de verificación y control al inventario patrimonial municipal
 FÓRMULA DEL CÁLCULO: (Verificaciones físicas al inventario patrimonial municipal realizadas/Verificaciones físicas al inventario patrimonial municipal programadas)*100
 INTERPRETACIÓN: verificación y control al inventario patrimonial municipal
 DIMENSIÓN QUE ATIENDE: Eficiencia FRECUENCIA DE MEDICIÓN: Trimestral
 DESCRIPCIÓN DEL FACTOR DE COMPARACIÓN: Municipal
 AMBITO GEOGRAFICO:
 COBERTURA:
 LINEA BASE 0
 Numero: NA 3.2

COMPORTAMIENTO DE LAS VARIABLES DURANTE EL TRIMESTRE: Enero-Marzo

VARIABLE	UNIDAD DE MEDIDA	OPERACION	META ANUAL	AVANCE TRIMESTRAL				AVANCE ACUMULADO			
				Programado	%	Alcanzado	%	Programado	%	Alcanzado	%
Verificaciones físicas al inventario patrimonial municipal realizadas	Verificaciones	Sumable	0.00	0.00	0.00	0.00	0.00	0.00	0.00	0.00	0.00
Verificaciones físicas al inventario patrimonial municipal programadas	Verificaciones	Sumable	2.00	0.00	0.00	0.00	0.00	0.00	0.00	0.00	0.00

COMPORTAMIENTO DEL INDICADOR

DESCRIPCION DE LA METAANUAL

verificación y control al inventario patrimonial municipal

META ANUAL	TRIMESTRE: Enero-Marzo							
	AVANCE TRIMESTRAL				AVANCE ACUMULADO			
	Programado	Alcanzado	EF%	SEMAFORO	Programado	Alcanzado	EF%	SEMAFORO
0.00	0.00	0.00	0.00		0.00	0.00	0.00	

DESCRIPCIÓN DE RESULTADOS Y JUSTIFICACIÓN EN CASO DE VARIACIÓN SUPERIOR A ± 10 % RESPECTO A LO PROGRAMADO

EVALUACION DEL INDICADOR

DEPENDENCIA GENERAL: D00 SECRETARIA DEL AYUNTAMIENTO
 DEPENDENCIA AUXILIAR: 110 Acción Cívica, 114 Control Patrimonial

ELABORÓ
 C. Epiquerino Delgado Martinez

REVISÓ
 Mañela Reyes Garcia





PbRm-08b FICHA TECNICA DE SEGUIMIENTO DE INDICADORES 2019 DE GESTIÓN O ESTRATEGICO

MUNICIPIO DE VILLA DE ALLENDE

TIPO DE FICHA: OSFEM

PILAR DE DESARROLLO / EJE TRANSVERSAL: 3 Pilar 3: Territorial
 TEMA DE DESARROLLO: Acción por el clima
 PROGRAMA PRESUPUESTARIO: 02010101 Gestión integral de residuos sólidos
 PROYECTO PRESUPUESTARIO: 0201010101 Manejo integral de residuos sólidos
 OBJETIVO DEL PROGRAMA PRESUPUESTARIO: Conjunto articulado e interrelacionado de acciones, para el manejo integral de residuos sólidos, desde su generación hasta la disposición final, a fin de lograr beneficios ambientales, la optimización económica de su manejo y la aceptación social para la separación de los mismos, proporcionando una mejor calidad de vida de la población.
 DEPENDENCIA GENERAL: H00 SERVICIOS PUBLICOS
 DEPENDENCIA AUXILIAR: 126 Limpia

ESTRUCTURA DEL INDICADOR

NOMBRE DEL INDICADOR: Porcentaje en las rutas de recolección de desechos sólidos urbanos municipales.
 FÓRMULA DEL CÁLCULO: (Número de rutas de recolección de desechos sólidos realizadas/Números de rutas de recolección de desechos sólidos trazadas)*100
 INTERPRETACIÓN: rutas de recolección de desechos sólidos urbanos municipales.
 DIMENSIÓN QUE ATIENDE: Eficiencia
 DESCRIPCIÓN DEL FACTOR DE COMPARACIÓN: Municipal
 FRECUENCIA DE MEDICIÓN: Mensual
 AMBITO GEOGRAFICO:
 COBERTURA:
 LINEA BASE 68
 Numero: NA 1.1

COMPORTAMIENTO DE LAS VARIABLES DURANTE EL TRIMESTRE: Enero-Marzo

VARIABLE	UNIDAD DE MEDIDA	OPERACION	METÀ ANUAL	AVANCE TRIMESTRAL				AVANCE ACUMULADO			
				Programado	%	Alcanzado	%	Programado	%	Alcanzado	%
Número de rutas de recolección de desechos sólidos realizadas	rutas	No sumable	0.00	0.00	0.00	68.00	0.00	0.00	0.00	68.00	0.00
Números de rutas de recolección de desechos sólidos trazadas	rutas	No sumable	68.00	68.00	100.00	68.00	100.00	68.00	100.00	68.00	100.00

COMPORTAMIENTO DEL INDICADOR

DESCRIPCION DE LA METAANUAL

rutas de recolección de desechos sólidos urbanos municipales.

METAANUAL	TRIMESTRE: Enero-Marzo							
	AVANCE TRIMESTRAL				AVANCE ACUMULADO			
	Programado	Alcanzado	EF%	SEMAFORO	Programado	Alcanzado	EF%	SEMAFORO
0.00	0.00	100.00	0.00		0.00	100.00	0.00	

DESCRIPCIÓN DE RESULTADOS Y JUSTIFICACIÓN EN CASO DE VARIACIÓN SUPERIOR A ± 10 % RESPECTO A LO PROGRAMADO

EVALUACION DEL INDICADOR

DEPENDENCIA GENERAL: H00 SERVICIOS PUBLICOS
 DEPENDENCIA AUXILIAR: 126 Limpia

ELABORADO


C. Salvador González Catarino



DIRECCIÓN DE PLANEACIÓN PARA EL DESARROLLO MUNICIPAL

Lic. Mariela Reyes García

2019 - 2021



PbRm-08b FICHA TECNICA DE SEGUIMIENTO DE INDICADORES 2019 DE GESTIÓN O ESTRATEGICO

MUNICIPIO DE VILLA DE ALLENDE

TIPO DE FICHA: OSFEM

PILAR DE DESARROLLO / EJE TRANSVERSAL: 3 Pilar 3: Territorial
 TEMA DE DESARROLLO: Acción por el clima
 PROGRAMA PRESUPUESTARIO: 02010101 Gestión integral de residuos sólidos
 PROYECTO PRESUPUESTARIO: 0201010101 Manejo integral de residuos sólidos
 OBJETIVO DEL PROGRAMA PRESUPUESTARIO: Conjunto articulado e interrelacionado de acciones, para el manejo integral de residuos sólidos, desde su generación hasta la disposición final, a fin de lograr beneficios ambientales, la optimización económica de su manejo y la aceptación social para la separación de los mismos, proporcionando una mejor calidad de vida de la población.
 DEPENDENCIA GENERAL: H00 SERVICIOS PUBLICOS
 DEPENDENCIA AUXILIAR: 126 Limpia

ESTRUCTURA DEL INDICADOR

NOMBRE DEL INDICADOR: Promedio Per cápita de desechos sólidos generados.
 FÓRMULA DEL CÁLCULO: (Kilogramos de residuos sólidos recolectados/total de la población atendida por el servicio de recolección)
 INTERPRETACIÓN: Per cápita de desechos sólidos generados.
 DIMENSIÓN QUE ATIENDE: Eficiencia
 DESCRIPCIÓN DEL FACTOR DE COMPARACIÓN: Municipal
 FRECUENCIA DE MEDICIÓN: Mensual
 AMBITO GEOGRAFICO:
 COBERTURA:
 LINEA BASE 0
 Numero: NA 1.2

COMPORTAMIENTO DE LAS VARIABLES DURANTE EL TRIMESTRE: Enero-Marzo

VARIABLE	UNIDAD DE MEDIDA	OPERACION	META ANUAL	AVANCE TRIMESTRAL				AVANCE ACUMULADO			
				Programado	%	Alcanzado	%	Programado	%	Alcanzado	%
Kilogramos de residuos sólidos recolectados	Kilogramos	Sumable	0.00	0.00	0.00	585,000.00	0.00	0.00	0.00	585,000.00	0.00
total de la población atendida por el servicio de recolección	población	No sumable	0.00	47,709.00	0.00	585,000.00	1,226.18	47,709.00	0.00	585,000.00	1,226.18

COMPORTAMIENTO DEL INDICADOR

DESCRIPCION DE LA META ANUAL

Per cápita de desechos sólidos generados.

META ANUAL	TRIMESTRE: Enero-Marzo							
	AVANCE TRIMESTRAL				AVANCE ACUMULADO			
	Programado	Alcanzado	EF%	SEMAFORO	Programado	Alcanzado	EF%	SEMAFORO
0.00	0.00	1.00	0.00		0.00	1.00	0.00	

DESCRIPCION DE RESULTADOS Y JUSTIFICACION EN CASO DE VARIACION SUPERIOR A ± 10 % RESPECTO A LO PROGRAMADO

EVALUACION DEL INDICADOR

DEPENDENCIA GENERAL: H00 SERVICIOS PUBLICOS
 DEPENDENCIA AUXILIAR: 126 Limpia

ELABORÓ

C. Salvador González Catarino

REVISÓ

Lic. Mariela Reyes García



DIRECCIÓN DE PLANEACION
 PARA EL DESARROLLO MUNICIPAL
 2019 - 2021



PbRm-08b FICHA TECNICA DE SEGUIMIENTO DE INDICADORES 2019 DE GESTIÓN O ESTRATEGICO

MUNICIPIO DE VILLA DE ALLENDE

TIPO DE FICHA: OSFEM

PILAR DE DESARROLLO / EJE TRANSVERSAL: 3 Pilar 3: Territorial
 TEMA DE DESARROLLO: Acción por el clima
 PROGRAMA PRESUPUESTARIO: 02010101 Gestión Integral de residuos sólidos
 PROYECTO PRESUPUESTARIO: 0201010101 Manejo integral de residuos sólidos
 OBJETIVO DEL PROGRAMA PRESUPUESTARIO: Conjunto articulado e interrelacionado de acciones, para el manejo integral de residuos sólidos, desde su generación hasta la disposición final, a fin de lograr beneficios ambientales, la optimización económica de su manejo y la aceptación social para la separación de los mismos, proporcionando una mejor calidad de vida de la población.
 DEPENDENCIA GENERAL: H00 SERVICIOS PUBLICOS
 DEPENDENCIA AUXILIAR: 126 Limpia

ESTRUCTURA DEL INDICADOR

NOMBRE DEL INDICADOR: Porcentaje en la recepción de los residuos sólidos urbanos municipales.
 FÓRMULA DEL CÁLCULO: $(\text{Kilogramos de residuos sólidos urbanos municipales recibidos} / \text{kilogramos de residuos sólidos urbanos municipales estimados}) * 100$
 INTERPRETACIÓN: recepción de los residuos sólidos urbanos municipales.
 DIMENSIÓN QUE ATIENDE: Eficiencia
 DESCRIPCIÓN DEL FACTOR DE COMPARACIÓN: Municipal
 AMBITO GEOGRAFICO:
 COBERTURA:
 LÍNEA BASE: 2340000
 Numero: NA 2.1

FRECUENCIA DE MEDICIÓN: Mensual

COMPORTAMIENTO DE LAS VARIABLES DURANTE EL TRIMESTRE: Enero-Marzo

VARIABLE	UNIDAD DE MEDIDA	OPERACION	META ANUAL	AVANCE TRIMESTRAL				AVANCE ACUMULADO			
				Programado	%	Alcanzado	%	Programado	%	Alcanzado	%
Kilogramos de residuos sólidos urbanos municipales recibidos	Kilogramos de residuos	Sumable	0.00	0.00	0.00	585,000.00	0.00	0.00	0.00	585,000.00	0.00
kilogramos de residuos sólidos urbanos municipales estimados	Kilogramos de residuos	Sumable	2,340,000.00	585,000.00	25.00	585,000.00	100.00	585,000.00	25.00	585,000.00	100.00

COMPORTAMIENTO DEL INDICADOR

DESCRIPCION DE LA META ANUAL

recepción de los residuos sólidos urbanos municipales.

META ANUAL	TRIMESTRE: Enero-Marzo							
	AVANCE TRIMESTRAL				AVANCE ACUMULADO			
	Programado	Alcanzado	EF%	SEMAFORO	Programado	Alcanzado	EF%	SEMAFORO
0.00	0.00	100.00	0.00		0.00	100.00	0.00	

DESCRIPCIÓN DE RESULTADOS Y JUSTIFICACIÓN EN CASO DE VARIACIÓN SUPERIOR A ± 10 % RESPECTO A LO PROGRAMADO


EVALUACION DEL INDICADOR

DEPENDENCIA GENERAL: H00 SERVICIOS PUBLICOS
 DEPENDENCIA AUXILIAR: 126 Limpia

ELABORADO
 C. Salvador González Catarino

Lic. Mariela Reyes García

H. AYUNTAMIENTO DE VILLA DE ALLENDE
 DIRECCIÓN DE PLANEACIÓN
 PARA EL DESARROLLO MUNICIPAL
 2019 - 2021



PbRm-08b FICHA TECNICA DE SEGUIMIENTO DE INDICADORES 2019 DE GESTIÓN O ESTRATEGICO

MUNICIPIO DE VILLA DE ALLENDE

TIPO DE FICHA: OSFEM

PILAR DE DESARROLLO / EJE TRANSVERSAL: 3 Pilar 3: Territorial
 TEMA DE DESARROLLO: Acción por el clima
 PROGRAMA PRESUPUESTARIO: 02010101 Gestión Integral de residuos sólidos
 PROYECTO PRESUPUESTARIO: 0201010101 Manejo integral de residuos sólidos
 OBJETIVO DEL PROGRAMA PRESUPUESTARIO: Conjunto articulado e interrelacionado de acciones, para el manejo integral de residuos sólidos, desde su generación hasta la disposición final, a fin de lograr beneficios ambientales, la optimización económica de su manejo y la aceptación social para la separación de los mismos, proporcionando una mejor calidad de vida de la población.
 DEPENDENCIA GENERAL: H00 SERVICIOS PUBLICOS
 DEPENDENCIA AUXILIAR: 126 Limpia

ESTRUCTURA DEL INDICADOR

NOMBRE DEL INDICADOR: Porcentaje en la recuperación de los residuos sólidos urbanos municipales para reciclaje.
 FÓRMULA DEL CÁLCULO: (Kilogramos de residuos sólidos para reciclaje recibidos/Kilogramos de residuos sólidos para reciclaje programados)*100
 INTERPRETACIÓN: recuperación de los residuos sólidos urbanos municipales para reciclaje.
 DIMENSIÓN QUE ATIENDE: Eficiencia
 DESCRIPCIÓN DEL FACTOR DE COMPARACIÓN: Municipal
 AMBITO GEOGRAFICO:
 COBERTURA:
 LINEA BASE 31200
 Numero: NA 2.2

FRECUENCIA DE MEDICIÓN: Mensual

COMPORTAMIENTO DE LAS VARIABLES DURANTE EL TRIMESTRE: Enero-Marzo

VARIABLE	UNIDAD DE MEDIDA	OPERACION	META ANUAL	AVANCE TRIMESTRAL				AVANCE ACUMULADO			
				Programado	%	Alcanzado	%	Programado	%	Alcanzado	%
Kilogramos de residuos sólidos para reciclaje recibidos	Kilogramos de residuos	Sumable	0.00	0.00	0.00	7,800.00	0.00	0.00	0.00	7,800.00	0.00
Kilogramos de residuos sólidos para reciclaje programados	Kilogramos de residuos	Sumable	35,000.00	9,000.00	25.00	7,800.00	86.67	9,000.00	25.00	7,800.00	86.67

COMPORTAMIENTO DEL INDICADOR

DESCRIPCION DE LA META ANUAL

recuperación de los residuos sólidos urbanos municipales para reciclaje.

META ANUAL	TRIMESTRE: Enero-Marzo							
	AVANCE TRIMESTRAL				AVANCE ACUMULADO			
	Programado	Alcanzado	EF%	SEMAFORO	Programado	Alcanzado	EF%	SEMAFORO
0.00	0.00	100.00	0.00		0.00	100.00	0.00	

DESCRIPCION DE RESULTADOS Y JUSTIFICACION EN CASO DE VARIACION SUPERIOR A ± 10 % RESPECTO A LO PROGRAMADO

EVALUACION DEL INDICADOR

DEPENDENCIA GENERAL: H00 SERVICIOS PUBLICOS
 DEPENDENCIA AUXILIAR: 126 Limpia

ELABORÓ

C. Salvador González Catarino

REVISÓ

Lic. Mariela Reyes García





PbRm-08b FICHA TECNICA DE SEGUIMIENTO DE INDICADORES 2019 DE GESTIÓN O ESTRATEGICO

MUNICIPIO DE VILLA DE ALLENDE

TIPO DE FICHA: OSFEM

PILAR DE DESARROLLO / EJE TRANSVERSAL: 3 Pilar 3: Territorial
 TEMA DE DESARROLLO: Acción por el clima
 PROGRAMA PRESUPUESTARIO: 02010101 Gestión integral de residuos sólidos
 PROYECTO PRESUPUESTARIO: 0201010101 Manejo integral de residuos sólidos
 OBJETIVO DEL PROGRAMA PRESUPUESTARIO: Conjunto articulado e interrelacionado de acciones, para el manejo integral de residuos sólidos, desde su generación hasta la disposición final, a fin de lograr beneficios ambientales, la optimización económica de su manejo y la aceptación social para la separación de los mismos, proporcionando una mejor calidad de vida de la población.
 DEPENDENCIA GENERAL: H00 SERVICIOS PUBLICOS
 DEPENDENCIA AUXILIAR: 126 Limpia

ESTRUCTURA DEL INDICADOR

NOMBRE DEL INDICADOR: Porcentaje en el barrido de los espacios públicos municipales.
 FÓRMULA DEL CÁLCULO: $(\text{Barrido de los espacios públicos municipales realizados} / \text{Barrido de los espacios públicos municipales programados}) * 100$
 INTERPRETACIÓN: barrido de los espacios públicos municipales.
 DIMENSIÓN QUE ATIENDE: Eficiencia
 DESCRIPCIÓN DEL FACTOR DE COMPARACIÓN: Municipal
 FRECUENCIA DE MEDICIÓN: Mensual
 AMBITO GEOGRAFICO:
 COBERTURA:
 LINEA BASE: 365
 Numero: NA 3.1

COMPORTAMIENTO DE LAS VARIABLES DURANTE EL TRIMESTRE: Enero-Marzo

VARIABLE	UNIDAD DE MEDIDA	OPERACION	META ANUAL	AVANCE TRIMESTRAL				AVANCE ACUMULADO			
				Programado	%	Alcanzado	%	Programado	%	Alcanzado	%
Barrido de los espacios públicos municipales realizados	Barrido	Sumable	0.00	0.00	0.00	300.00	0.00	0.00	0.00	300.00	0.00
Barrido de los espacios públicos municipales programados	Barrido	Sumable	1,200.00	300.00	25.00	300.00	100.00	300.00	25.00	300.00	100.00

COMPORTAMIENTO DEL INDICADOR

DESCRIPCION DE LA META ANUAL

barrido de los espacios públicos municipales.

META ANUAL	TRIMESTRE: Enero-Marzo							
	AVANCE TRIMESTRAL				AVANCE ACUMULADO			
	Programado	Alcanzado	EF%	SEMAFORO	Programado	Alcanzado	EF%	SEMAFORO
0.00	0.00	100.00	0.00		0.00	100.00	0.00	

DESCRIPCIÓN DE RESULTADOS Y JUSTIFICACIÓN EN CASO DE VARIACIÓN SUPERIOR A ± 10 % RESPECTO A LO PROGRAMADO

EVALUACION DEL INDICADOR

DEPENDENCIA GENERAL: H00 SERVICIOS PUBLICOS
 DEPENDENCIA AUXILIAR: 126 Limpia

ELABORÓ

C. Salvador González Catarino

REVISÓ

Lic. Mariela Reyes García





PbRm-08b FICHA TECNICA DE SEGUIMIENTO DE INDICADORES 2019 DE GESTIÓN O ESTRATEGICO

MUNICIPIO DE VILLA DE ALLENDE

TIPO DE FICHA: OSFEM

PILAR DE DESARROLLO / EJE TRANSVERSAL: 3 Pilar 3: Territorial
 TEMA DE DESARROLLO: Acción por el clima
 PROGRAMA PRESUPUESTARIO: 02010101 Gestión integral de residuos sólidos
 PROYECTO PRESUPUESTARIO: 0201010101 Manejo integral de residuos sólidos
 OBJETIVO DEL PROGRAMA PRESUPUESTARIO: Conjunto articulado e interrelacionado de acciones, para el manejo integral de residuos sólidos, desde su generación hasta la disposición final, a fin de lograr beneficios ambientales, la optimización económica de su manejo y la aceptación social para la separación de los mismos, proporcionando una mejor calidad de vida de la población.
 DEPENDENCIA GENERAL: H00 SERVICIOS PUBLICOS
 DEPENDENCIA AUXILIAR: 126 Limpia

ESTRUCTURA DEL INDICADOR

NOMBRE DEL INDICADOR: Porcentaje en la recolección de la basura levantada de los espacios públicos municipales.
 FÓRMULA DEL CÁLCULO: (Kilogramos de basura recolectada a través de barrido de los espacios públicos municipales/Total de espacios públicos municipales con el servicio de barrido asignado)*100.
 INTERPRETACIÓN: recolección de la basura levantada de los espacios públicos municipales.
 DIMENSIÓN QUE ATIENDE: Eficiencia FRECUENCIA DE MEDICIÓN: Mensual
 DESCRIPCIÓN DEL FACTOR DE COMPARACIÓN: Municipal
 AMBITO GEOGRAFICO:
 COBERTURA:
 LINEA BASE 15
 Numero: NA 3.2

COMPORTAMIENTO DE LAS VARIABLES DURANTE EL TRIMESTRE: Enero-Marzo

VARIABLE	UNIDAD DE MEDIDA	OPERACION	META ANUAL	AVANCE TRIMESTRAL				AVANCE ACUMULADO			
				Programado	%	Alcanzado	%	Programado	%	Alcanzado	%
Kilogramos de basura recolectada a través de barrido de los espacios públicos municipales	Kilogramos	Sumable	0.00	0.00	0.00	12,100.00	0.00	0.00	0.00	12,100.00	0.00
Total de espacios públicos municipales con el servicio de barrido asignado	Kilogramos	No sumable	5.00	5.00	100.00	12,100.00	242,000.00	5.00	100.00	12,100.00	242,000.00

COMPORTAMIENTO DEL INDICADOR

DESCRIPCION DE LA META ANUAL

recolección de la basura levantada de los espacios públicos municipales.

META ANUAL	TRIMESTRE: Enero-Marzo							
	AVANCE TRIMESTRAL				AVANCE ACUMULADO			
	Programado	Alcanzado	EF%	SEMAFORO	Programado	Alcanzado	EF%	SEMAFORO
0.00	0.00	100.00	0.00		0.00	100.00	0.00	

DESCRIPCIÓN DE RESULTADOS Y JUSTIFICACIÓN EN CASO DE VARIACIÓN SUPERIOR A ± 10 % RESPECTO A LO PROGRAMADO

EVALUACION DEL INDICADOR

DEPENDENCIA GENERAL: H00 SERVICIOS PUBLICOS
 DEPENDENCIA AUXILIAR: 126 Limpia

ELABORÓ

 C. Salvador González Catarino

REVISÓ

 Lic. Mariela Reyes García





PbRm-08b FICHA TECNICA DE SEGUIMIENTO DE INDICADORES 2019 DE GESTIÓN O ESTRATEGICO

TIPO DE FICHA: OSFEM

MUNICIPIO DE VILLA DE ALLENDE

PILAR DE DESARROLLO / EJE TRANSVERSAL: 3 Pilar 3: Territorial
TEMA DE DESARROLLO: Acción por el clima
PROGRAMA PRESUPUESTARIO: 02010101 Gestión Integral de residuos sólidos
PROYECTO PRESUPUESTARIO: 0201010101 Manejo integral de residuos sólidos
OBJETIVO DEL PROGRAMA PRESUPUESTARIO: Conjunto articulado e interrelacionado de acciones, para el manejo integral de residuos sólidos, desde su generación hasta la disposición final, a fin de lograr beneficios ambientales, la optimización económica de su manejo y la aceptación social para la separación de los mismos, proporcionando una mejor calidad de vida de la población.
DEPENDENCIA GENERAL: H00 SERVICIOS PUBLICOS
DEPENDENCIA AUXILIAR: 126 Limpia

ESTRUCTURA DEL INDICADOR

NOMBRE DEL INDICADOR: Porcentaje en la supervisión de la limpieza de los espacios públicos urbanos municipales barridos.
FÓRMULA DEL CÁLCULO: (Supervisión de la limpieza de los espacios públicos urbanos municipales barridos/Supervisión de la limpieza de los espacios públicos urbanos municipales programados para barrido)*100
INTERPRETACIÓN: supervisión de la limpieza de los espacios públicos urbanos municipales barridos.
DIMENSIÓN QUE ATIENDE: Eficiencia FRECUENCIA DE MEDICIÓN: Mensual
DESCRIPCIÓN DEL FACTOR DE COMPARACIÓN: Municipal
AMBITO GEOGRAFICO:
COBERTURA:
LINEA BASE 365
Numero: NA 3.3

COMPORTAMIENTO DE LAS VARIABLES DURANTE EL TRIMESTRE: Enero-Marzo

Table with 12 columns: VARIABLE, UNIDAD DE MEDIDA, OPERACION, META ANUAL, AVANCE TRIMESTRAL (Programado, %, Alcanzado, %), AVANCE ACUMULADO (Programado, %, Alcanzado, %). Rows include 'Supervisión de la limpieza de los espacios públicos urbanos municipales barridos' and 'Supervisión de la limpieza de los espacios públicos urbanos municipales programados para barrido'.

COMPORTAMIENTO DEL INDICADOR

DESCRIPCION DE LA META ANUAL

Table with 9 columns: METAANUAL, TRIMESTRE: Enero-Marzo (AVANCE TRIMESTRAL: Programado, Alcanzado, EF%, SEMAFORO; AVANCE ACUMULADO: Programado, Alcanzado, EF%, SEMAFORO). Row shows 0.00 for all metrics.

DESCRIPCIÓN DE RESULTADOS Y JUSTIFICACIÓN EN CASO DE VARIACIÓN SUPERIOR A ± 10 % RESPECTO A LO PROGRAMADO

EVALUACION DEL INDICADOR

DEPENDENCIA GENERAL: H00 SERVICIOS PUBLICOS
DEPENDENCIA AUXILIAR: 126 Limpia

ELABORADO: [Signature]
C. Salvador González Catarino

[Signature]
Lic. Mariela Reyes García





PbRm-08b FICHA TECNICA DE SEGUIMIENTO DE INDICADORES 2019 DE GESTIÓN O ESTRATEGICO

MUNICIPIO DE VILLA DE ALLENDE

TIPO DE FICHA: OSFEM

PILAR DE DESARROLLO / EJE TRANSVERSAL: 3 Pilar 3: Territorial
 TEMA DE DESARROLLO: Acción por el clima
 PROGRAMA PRESUPUESTARIO: 02010101 Gestión integral de residuos sólidos
 PROYECTO PRESUPUESTARIO: 0201010101 Manejo integral de residuos sólidos
 OBJETIVO DEL PROGRAMA PRESUPUESTARIO: Conjunto articulado e interrelacionado de acciones, para el manejo integral de residuos sólidos, desde su generación hasta la disposición final, a fin de lograr beneficios ambientales, la optimización económica de su manejo y la aceptación social para la separación de los mismos, proporcionando una mejor calidad de vida de la población.
 DEPENDENCIA GENERAL: H00 SERVICIOS PUBLICOS
 DEPENDENCIA AUXILIAR: 126 Limpia

ESTRUCTURA DEL INDICADOR

NOMBRE DEL INDICADOR: Porcentaje en el mantenimiento del equipo de recolección de residuos sólidos urbanos municipales.
 FÓRMULA DEL CÁLCULO: (Mantenimiento del equipo de recolección de residuos sólidos urbanos municipales realizado/Mantenimiento del equipo de recolección de residuos sólidos urbanos municipales programado)*100
 INTERPRETACIÓN: mantenimiento del equipo de recolección de residuos sólidos urbanos municipales.
 DIMENSIÓN QUE ATIENDE: Eficiencia FRECUENCIA DE MEDICIÓN: Mensual
 DESCRIPCIÓN DEL FACTOR DE COMPARACIÓN: Municipal
 AMBITO GEOGRAFICO:
 COBERTURA:
 LINEA BASE 0
 Numero: NA 4.1

COMPORTAMIENTO DE LAS VARIABLES DURANTE EL TRIMESTRE: Enero-Marzo

VARIABLE	UNIDAD DE MEDIDA	OPERACION	META ANUAL	AVANCE TRIMESTRAL				AVANCE ACUMULADO			
				Programado	%	Alcanzado	%	Programado	%	Alcanzado	%
Mantenimiento del equipo de recolección de residuos sólidos urbanos municipales realizado	Mantenimiento	Sumable	0.00	0.00	0.00	5.00	0.00	0.00	0.00	5.00	0.00
Mantenimiento del equipo de recolección de residuos sólidos urbanos municipales programado	Mantenimiento	Sumable	20.00	5.00	25.00	5.00	100.00	5.00	25.00	5.00	100.00

COMPORTAMIENTO DEL INDICADOR

DESCRIPCIÓN DE LA META ANUAL

mantenimiento del equipo de recolección de residuos sólidos urbanos municipales.

META ANUAL	TRIMESTRE: Enero-Marzo							
	AVANCE TRIMESTRAL				AVANCE ACUMULADO			
	Programado	Alcanzado	EF%	SEMAFORO	Programado	Alcanzado	EF%	SEMAFORO
0.00	0.00	100.00	0.00		0.00	100.00	0.00	

DESCRIPCIÓN DE RESULTADOS Y JUSTIFICACIÓN EN CASO DE VARIACIÓN SUPERIOR A ± 10 % RESPECTO A LO PROGRAMADO

EVALUACION DEL INDICADOR

DEPENDENCIA GENERAL: H00 SERVICIOS PUBLICOS
 DEPENDENCIA AUXILIAR: 126 Limpia


ELABORO

 C. Salvador González Catarino

REVISÓ

 Lic. Mariela Reyes García





PbRm-08b FICHA TECNICA DE SEGUIMIENTO DE INDICADORES 2019 DE GESTIÓN O ESTRATEGICO

MUNICIPIO DE VILLA DE ALLENDE

TIPO DE FICHA: OSFEM

PILAR DE DESARROLLO / EJE TRANSVERSAL: 3 Pilar 3: Territorial
 TEMA DE DESARROLLO: Acción por el clima
 PROGRAMA PRESUPUESTARIO: 02010101 Gestión Integral de residuos sólidos
 PROYECTO PRESUPUESTARIO: 0201010101 Manejo integral de residuos sólidos
 OBJETIVO DEL PROGRAMA PRESUPUESTARIO: Conjunto articulado e interrelacionado de acciones, para el manejo integral de residuos sólidos, desde su generación hasta la disposición final, a fin de lograr beneficios ambientales, la optimización económica de su manejo y la aceptación social para la separación de los mismos, proporcionando una mejor calidad de vida de la población.
 DEPENDENCIA GENERAL: H00 SERVICIOS PUBLICOS
 DEPENDENCIA AUXILIAR: 126 Limpia

ESTRUCTURA DEL INDICADOR

NOMBRE DEL INDICADOR: Porcentaje en la adquisición de equipo de recolección de residuos sólidos urbanos municipales.
 FÓRMULA DEL CÁLCULO: $(\text{Equipo e instrumentos adquiridos para la recolección de residuos sólidos urbanos municipales} / \text{Equipo e instrumentos necesarios para la recolección de residuos sólidos urbanos municipales}) * 100$
 INTERPRETACIÓN: adquisición de equipo de recolección de residuos sólidos urbanos municipales.
 DIMENSIÓN QUE ATIENDE: Eficiencia
 DESCRIPCIÓN DEL FACTOR DE COMPARACIÓN: Municipal
 FRECUENCIA DE MEDICIÓN: Mensual
 AMBITO GEOGRAFICO:
 COBERTURA:
 LINEA BASE: 0
 Numero: NA 4.2 No aplica

COMPORTAMIENTO DE LAS VARIABLES DURANTE EL TRIMESTRE: Enero-Marzo

VARIABLE	UNIDAD DE MEDIDA	OPERACION	META ANUAL	AVANCE TRIMESTRAL				AVANCE ACUMULADO			
				Programado	%	Alcanzado	%	Programado	%	Alcanzado	%
Equipo e instrumentos adquiridos para la recolección de residuos sólidos urbanos municipales			0.00	0.00	0.00	0.00	0.00	0.60	0.00	0.00	0.00
Equipo e instrumentos necesarios para la recolección de residuos sólidos urbanos municipales			0.00	0.00	0.00	0.00	0.00	0.00	0.00	0.00	0.00

COMPORTAMIENTO DEL INDICADOR

DESCRIPCION DE LA META ANUAL

adquisición de equipo de recolección de residuos sólidos urbanos municipales.

META ANUAL	TRIMESTRE: Enero-Marzo							
	AVANCE TRIMESTRAL				AVANCE ACUMULADO			
	Programado	Alcanzado	EF%	SEMAFORO	Programado	Alcanzado	EF%	SEMAFORO
0.00	0.00	0.00	0.00		0.00	0.00	0.00	

DESCRIPCION DE RESULTADOS Y JUSTIFICACION EN CASO DE VARIACION SUPERIOR A ± 10 % RESPECTO A LO PROGRAMADO

EVALUACION DEL INDICADOR

DEPENDENCIA GENERAL: H00 SERVICIOS PUBLICOS
 DEPENDENCIA AUXILIAR: 126 Limpia

ELABORÓ

C. Salvador González Calarino

REVISÓ

Lic. Mariela Reyes García



DIRECCIÓN DE PLANEACIÓN
 PARA EL DESARROLLO MUNICIPAL
 2019 - 2021



PbRm-08b FICHA TECNICA DE SEGUIMIENTO DE INDICADORES 2019 DE GESTIÓN O ESTRATEGICO

MUNICIPIO DE VILLA DE ALLENDE

TIPO DE FICHA: OSFEM

PILAR DE DESARROLLO / EJE TRANSVERSAL: 3 Pilar 3: Territorial
 TEMA DE DESARROLLO: Manejo sustentable y distribución del agua
 PROGRAMA PRESUPUESTARIO: 02010301 Manejo de aguas residuales, drenaje y alcantarillado
 PROYECTO PRESUPUESTARIO: 020103010101 Construcción de infraestructura para drenaje y alcantarillado
 OBJETIVO DEL PROGRAMA PRESUPUESTARIO: Considera el conjunto de procedimientos que se llevan a cabo para el tratamiento de aguas residuales y saneamiento de redes de drenaje y alcantarillado, manteniendo en condiciones adecuadas la infraestructura para proporcionar una mejor calidad de vida a la población.
 DEPENDENCIA GENERAL: F00 DESARROLLO URBANO Y OBRAS PUBLICAS
 DEPENDENCIA AUXILIAR: 124 Obras Públicas

ESTRUCTURA DEL INDICADOR

NOMBRE DEL INDICADOR: Porcentaje en el diseño del proyecto para la construcción de la Infraestructura para el tratamiento de aguas residuales.
 FÓRMULA DEL CÁLCULO: (Diseño del proyecto para la construcción de la Infraestructura para el tratamiento de aguas residuales realizados/Diseño del proyecto para la construcción de la Infraestructura para el tratamiento de aguas residuales programados)*100
 INTERPRETACIÓN:
 DIMENSIÓN QUE ATIENDE: Eficiencia FRECUENCIA DE MEDICIÓN: Trimestral
 DESCRIPCIÓN DEL FACTOR DE COMPARACIÓN:
 AMBITO GEOGRAFICO:
 COBERTURA:
 LINEA BASE
 Numero: NA 1.1 No aplica

COMPORTAMIENTO DE LAS VARIABLES DURANTE EL TRIMESTRE: Enero-Marzo

VARIABLE	UNIDAD DE MEDIDA	OPERACION	META ANUAL	AVANCE TRIMESTRAL				AVANCE ACUMULADO			
				Programado	%	Alcanzado	%	Programado	%	Alcanzado	%
Diseño del proyecto para la construcción de la Infraestructura para el tratamiento de aguas residuales realizados			0.00	0.00	0.00	0.00	0.00	0.00	0.00	0.00	0.00
Diseño del proyecto para la construcción de la Infraestructura para el tratamiento de aguas residuales programados			0.00	0.00	0.00	0.00	0.00	0.00	0.00	0.00	0.00

COMPORTAMIENTO DEL INDICADOR
DESCRIPCION DE LA META ANUAL

META ANUAL	TRIMESTRE: Enero-Marzo							
	AVANCE TRIMESTRAL				AVANCE ACUMULADO			
	Programado	Alcanzado	EF%	SEMAFORO	Programado	Alcanzado	EF%	SEMAFORO
0.00	0.00	0.00	0.00		0.00	0.00	0.00	

DESCRIPCIÓN DE RESULTADOS Y JUSTIFICACIÓN EN CASO DE VARIACIÓN SUPERIOR A ± 10 % RESPECTO A LO PROGRAMADO

EVALUACION DEL INDICADOR

DEPENDENCIA GENERAL: F00 DESARROLLO URBANO Y OBRAS PUBLICAS
 DEPENDENCIA AUXILIAR: 124 Obras Públicas

Mtra. en A.P. Ivonnet Solo Bartolo



Lic. Mariela Reyes García





PbRm-08b FICHA TECNICA DE SEGUIMIENTO DE INDICADORES 2019 DE GESTIÓN O ESTRATEGICO

MUNICIPIO DE VILLA DE ALLENDE

TIPO DE FICHA: OSFEM

PILAR DE DESARROLLO / EJE TRANSVERSAL: 3 Pilar 3: Territorial
 TEMA DE DESARROLLO: Manejo sustentable y distribución del agua
 PROGRAMA PRESUPUESTARIO: 02010301 Manejo de aguas residuales, drenaje y alcantarillado
 PROYECTO PRESUPUESTARIO: 020103010101 Construcción de infraestructura para drenaje y alcantarillado
 OBJETIVO DEL PROGRAMA PRESUPUESTARIO: Considera el conjunto de procedimientos que se llevan a cabo para el tratamiento de aguas residuales y saneamiento de redes de drenaje y alcantarillado, manteniendo en condiciones adecuadas la infraestructura para proporcionar una mejor calidad de vida a la población.
 DEPENDENCIA GENERAL: F00 DESARROLLO URBANO Y OBRAS PÚBLICAS
 DEPENDENCIA AUXILIAR: 124 Obras Públicas

ESTRUCTURA DEL INDICADOR

NOMBRE DEL INDICADOR: Porcentaje en la elaboración de los presupuestos para la construcción de la Infraestructura para el tratamiento de aguas residuales.
 FÓRMULA DEL CÁLCULO: $(\text{Presupuestos para la construcción de la Infraestructura para el tratamiento de aguas residuales realizados} / \text{Presupuestos para la construcción de la Infraestructura para el tratamiento de aguas residuales programados}) * 100$
 INTERPRETACIÓN:
 DIMENSIÓN QUE ATIENDE: Eficiencia FRECUENCIA DE MEDICIÓN: Trimestral
 DESCRIPCIÓN DEL FACTOR DE COMPARACIÓN:
 AMBITO GEOGRAFICO:
 COBERTURA:
 LINEA BASE
 Numero: NA ~1.2 No aplica

COMPORTAMIENTO DE LAS VARIABLES DURANTE EL TRIMESTRE: Enero-Marzo

VARIABLE	UNIDAD DE MEDIDA	OPERACION	META ANUAL	AVANCE TRIMESTRAL				AVANCE ACUMULADO			
				Programado	%	Alcanzado	%	Programado	%	Alcanzado	%
Presupuestos para la construcción de la Infraestructura para el tratamiento de aguas residuales realizados			0.00	0.00	0.00	0.00	0.00	0.00	0.00	0.00	0.00
Presupuestos para la construcción de la Infraestructura para el tratamiento de aguas residuales programados			0.00	0.00	0.00	0.00	0.00	0.00	0.00	0.00	0.00

COMPORTAMIENTO DEL INDICADOR
DESCRIPCION DE LA META ANUAL

META ANUAL	TRIMESTRE: Enero-Marzo							
	AVANCE TRIMESTRAL				AVANCE ACUMULADO			
	Programado	Alcanzado	EF%	SEMAFORO	Programado	Alcanzado	EF%	SEMAFORO
0.00	0.00	0.00	0.00		0.00	0.00	0.00	

DESCRIPCION DE RESULTADOS Y JUSTIFICACION EN CASO DE VARIACION SUPERIOR A ± 10% RESPECTO A LO PROGRAMADO

EVALUACION DEL INDICADOR

DEPENDENCIA GENERAL: F00 DESARROLLO URBANO Y OBRAS PUBLICAS
 DEPENDENCIA AUXILIAR: 124 Obras Públicas

Lic. en A.P. Ivonnet Soto Barolo



Lic. Mariela Reyes García





PbRm-08b FICHA TECNICA DE SEGUIMIENTO DE INDICADORES 2019 DE GESTIÓN O ESTRATEGICO

MUNICIPIO DE VILLA DE ALLENDE

TIPO DE FICHA: OSFEM

PILAR DE DESARROLLO / EJE TRANSVERSAL: 3 Pilar 3: Territorial
 TEMA DE DESARROLLO: Manejo sustentable y distribución del agua
 PROGRAMA PRESUPUESTARIO: 02010301 Manejo de aguas residuales, drenaje y alcantarillado
 PROYECTO PRESUPUESTARIO: 020103010101 Construcción de infraestructura para drenaje y alcantarillado
 OBJETIVO DEL PROGRAMA PRESUPUESTARIO: Considera el conjunto de procedimientos que se llevan a cabo para el tratamiento de aguas residuales y saneamiento de redes de drenaje y alcantarillado, manteniendo en condiciones adecuadas la infraestructura para proporcionar una mejor calidad de vida a la población.
 DEPENDENCIA GENERAL: F00 DESARROLLO URBANO Y OBRAS PUBLICAS
 DEPENDENCIA AUXILIAR: 124 Obras Públicas

ESTRUCTURA DEL INDICADOR

NOMBRE DEL INDICADOR: Porcentaje en la licitación de los proyectos para la construcción de la Infraestructura para el tratamiento de aguas residuales.
 FÓRMULA DEL CÁLCULO: (Licitación de los proyectos para la construcción de la Infraestructura para el tratamiento de aguas residuales realizados/Licitación de los proyectos para la construcción de la Infraestructura para el tratamiento de aguas residuales programados)*100
 INTERPRETACIÓN:
 DIMENSIÓN QUE ATIENDE: Eficiencia FRECUENCIA DE MEDICIÓN: Trimestral
 DESCRIPCIÓN DEL FACTOR DE COMPARACIÓN:
 AMBITO GEOGRAFICO:
 COBERTURA:
 LINEA BASE
 Numero: NA 1.3 No aplica

COMPORTAMIENTO DE LAS VARIABLES DURANTE EL TRIMESTRE: Enero-Marzo

VARIABLE	UNIDAD DE MEDIDA	OPERACION	META ANUAL	AVANCE TRIMESTRAL				AVANCE ACUMULADO			
				Programado	%	Alcanzado	%	Programado	%	Alcanzado	%
Licitación de los proyectos para la construcción de la Infraestructura para el tratamiento de aguas residuales realizados			0.00	0.00	0.00	0.00	0.00	0.00	0.00	0.00	0.00
Licitación de los proyectos para la construcción de la Infraestructura para el tratamiento de aguas residuales programados			0.00	0.00	0.00	0.00	0.00	0.00	0.00	0.00	0.00

COMPORTAMIENTO DEL INDICADOR

DESCRIPCION DE LA META ANUAL

META ANUAL	TRIMESTRE: Enero-Marzo							
	AVANCE TRIMESTRAL				AVANCE ACUMULADO			
	Programado	Alcanzado	EF%	SEMAFORO	Programado	Alcanzado	EF%	SEMAFORO
0.00	0.00	0.00	0.00		0.00	0.00	0.00	

DESCRIPCIÓN DE RESULTADOS Y JUSTIFICACIÓN EN CASO DE VARIACION SUPERIOR A ± 10 % RESPECTO A LO PROGRAMADO

EVALUACION DEL INDICADOR

DEPENDENCIA GENERAL: F00 DESARROLLO URBANO Y OBRAS PUBLICAS
 DEPENDENCIA AUXILIAR: 124 Obras Públicas

ELABORÓ

 Mtra. Ivonnet Solo Barolo



REVISÓ

 Lic. Mariela Reyes Garcia





PbRm-08b FICHA TECNICA DE SEGUIMIENTO DE INDICADORES 2019 DE GESTIÓN O ESTRATEGICO

MUNICIPIO DE VILLA DE ALLENDE

TIPO DE FICHA: OSFEM

PILAR DE DESARROLLO / EJE TRANSVERSAL: 3 Pilar 3: Territorial
 TEMA DE DESARROLLO: Manejo sustentable y distribución del agua
 PROGRAMA PRESUPUESTARIO: 02010301 Manejo de aguas residuales, drenaje y alcantarillado
 PROYECTO PRESUPUESTARIO: 020103010101 Construcción de infraestructura para drenaje y alcantarillado
 OBJETIVO DEL PROGRAMA PRESUPUESTARIO: Considera el conjunto de procedimientos que se llevan a cabo para el tratamiento de aguas residuales y saneamiento de redes de drenaje y alcantarillado, manteniendo en condiciones adecuadas la infraestructura para proporcionar una mejor calidad de vida a la población.
 DEPENDENCIA GENERAL: F00 DESARROLLO URBANO Y OBRAS PUBLICAS
 DEPENDENCIA AUXILIAR: 124 Obras Públicas*

ESTRUCTURA DEL INDICADOR

NOMBRE DEL INDICADOR: Porcentaje en los caudales de aguas domiciliarias, comerciales e industriales sin tratamiento.
 FÓRMULA DEL CÁLCULO: $(\text{Caudales de aguas domiciliarias comerciales e industriales sin tratamiento} / \text{Total de caudales de aguas domiciliarias comerciales e industriales recibidas}) * 100$
 INTERPRETACIÓN:
 DIMENSIÓN QUE ATIENDE: Eficiencia FRECUENCIA DE MEDICIÓN: Mensual
 DESCRIPCIÓN DEL FACTOR DE COMPARACIÓN:
 AMBITO GEOGRAFICO:
 COBERTURA:
 LINEA BASE
 Numero: NA 2.1 No aplica

COMPORTAMIENTO DE LAS VARIABLES DURANTE EL TRIMESTRE: Enero-Marzo

VARIABLE	UNIDAD DE MEDIDA	OPERACION	META ANUAL	AVANCE TRIMESTRAL				AVANCE ACUMULADO			
				Programado	%	Alcanzado	%	Programado	%	Alcanzado	%
Caudales de aguas domiciliarias comerciales e industriales sin tratamiento			0.00	0.00	0.00	0.00	0.00	0.00	0.00	0.00	0.00
Total de caudales de aguas domiciliarias comerciales e industriales recibidas			0.00	0.00	0.00	0.00	0.00	0.00	0.00	0.00	0.00

COMPORTAMIENTO DEL INDICADOR
DESCRIPCION DE LA META ANUAL

META ANUAL	TRIMESTRE: Enero-Marzo							
	AVANCE TRIMESTRAL				AVANCE ACUMULADO			
	Programado	Alcanzado	EF%	SEMAFORO	Programado	Alcanzado	EF%	SEMAFORO
0.00	0.00	0.00	0.00		0.00	0.00	0.00	

DESCRIPCIÓN DE RESULTADOS Y JUSTIFICACIÓN EN CASO DE VARIACIÓN SUPERIOR A ± 10 % RESPECTO A LO PROGRAMADO

EVALUACION DEL INDICADOR

DEPENDENCIA GENERAL: F00 DESARROLLO URBANO Y OBRAS PUBLICAS
 DEPENDENCIA AUXILIAR: 124 Obras Públicas

Mtra. en A.P. Ivonnet Solo Bartolo

DIRECCIÓN DE OBRAS PÚBLICAS
 2019 - 2021

Lic. Mariela Reyes García

DIRECCIÓN DE PLANEACIÓN PARA EL DESARROLLO MUNICIPAL
 2019 - 2021



PbRm-08b FICHA TECNICA DE SEGUIMIENTO DE INDICADORES 2019 DE GESTIÓN O ESTRATEGICO

MUNICIPIO DE VILLA DE ALLENDE

TIPO DE FICHA: OSFEM

PILAR DE DESARROLLO / EJE TRANSVERSAL: 3 Pilar 3: Territorial
 TEMA DE DESARROLLO: Manejo sustentable y distribución del agua
 PROGRAMA PRESUPUESTARIO: 02010301 Manejo de aguas residuales, drenaje y alcantarillado
 PROYECTO PRESUPUESTARIO: 020103010101 Construcción de infraestructura para drenaje y alcantarillado
 OBJETIVO DEL PROGRAMA PRESUPUESTARIO: Considera el conjunto de procedimientos que se llevan a cabo para el tratamiento de aguas residuales y saneamiento de redes de drenaje y alcantarillado, manteniendo en condiciones adecuadas la infraestructura para proporcionar una mejor calidad de vida a la población.
 DEPENDENCIA GENERAL: F00 DESARROLLO URBANO Y OBRAS PUBLICAS
 DEPENDENCIA AUXILIAR: 124 Obras Públicas

ESTRUCTURA DEL INDICADOR

NOMBRE DEL INDICADOR: Porcentaje en la aplicación de químicos para el tratamiento de aguas residuales.
 FÓRMULA DEL CÁLCULO: $(\text{Metros cúbicos de aguas residuales tratadas mediante la aplicación de químicos} / \text{Total de aguas residuales recibidas (mts3)}) * 100$
 INTERPRETACIÓN:
 DIMENSIÓN QUE ATIENDE: Eficiencia FRECUENCIA DE MEDICIÓN: Mensual
 DESCRIPCIÓN DEL FACTOR DE COMPARACIÓN:
 AMBITO GEOGRAFICO:
 COBERTURA:
 LINEA BASE
 Numero: NA 2.2 No aplica

COMPORTAMIENTO DE LAS VARIABLES DURANTE EL TRIMESTRE: Enero-Marzo

VARIABLE	UNIDAD DE MEDIDA	OPERACION	META ANUAL	AVANCE TRIMESTRAL				AVANCE ACUMULADO			
				Programado	%	Alcanzado	%	Programado	%	Alcanzado	%
Metros cúbicos de aguas residuales tratadas mediante la aplicación de químicos			0.00	0.00	0.00	0.00	0.00	0.00	0.00	0.00	0.00
Total de aguas residuales recibidas (mts3)			0.00	0.00	0.00	0.00	0.00	0.00	0.00	0.00	0.00

COMPORTAMIENTO DEL INDICADOR
DESCRIPCION DE LA META ANUAL

META ANUAL	TRIMESTRE: Enero-Marzo							
	AVANCE TRIMESTRAL				AVANCE ACUMULADO			
	Programado	Alcanzado	EF%	SEMAFORO	Programado	Alcanzado	EF%	SEMAFORO
0.00	0.00	0.00	0.00		0.00	0.00	0.00	

DESCRIPCION DE RESULTADOS Y JUSTIFICACION EN CASO DE VARIACION SUPERIOR A ± 10 % RESPECTO A LO PROGRAMADO

EVALUACION DEL INDICADOR


DEPENDENCIA GENERAL: F00 DESARROLLO URBANO Y OBRAS PUBLICAS
 DEPENDENCIA AUXILIAR: 124 Obras Públicas

Mtra. ep. Ivonnet Solo Bartolo



Lic. Mariela Reyes García





PbRm-08b FICHA TECNICA DE SEGUIMIENTO DE INDICADORES 2019 DE GESTIÓN O ESTRATEGICO

MUNICIPIO DE VILLA DE ALLENDE

TIPO DE FICHA: OSFEM

PILAR DE DESARROLLO / EJE TRANSVERSAL: 3 Pilar 3: Territorial
 TEMA DE DESARROLLO: Manejo sustentable y distribución del agua
 PROGRAMA PRESUPUESTARIO: 02010301 Manejo de aguas residuales, drenaje y alcantarillado
 PROYECTO PRESUPUESTARIO: 020103010101 Construcción de infraestructura para drenaje y alcantarillado
 OBJETIVO DEL PROGRAMA PRESUPUESTARIO: Considera el conjunto de procedimientos que se llevan a cabo para el tratamiento de aguas residuales y saneamiento de redes de drenaje y alcantarillado, manteniendo en condiciones adecuadas la infraestructura para proporcionar una mejor calidad de vida a la población.
 DEPENDENCIA GENERAL: F00 DESARROLLO URBANO Y OBRAS PUBLICAS
 DEPENDENCIA AUXILIAR: 124 Obras Públicas

ESTRUCTURA DEL INDICADOR

NOMBRE DEL INDICADOR: Porcentaje en la descarga de aguas residuales tratadas a los efluentes municipales.
 FÓRMULA DEL CÁLCULO: $(\text{Descarga de aguas residuales tratadas a los efluentes municipales} / \text{Total de los efluentes municipales}) * 100$
 INTERPRETACIÓN:
 DIMENSIÓN QUE ATIENDE: Eficiencia FRECUENCIA DE MEDICIÓN: Mensual
 DESCRIPCIÓN DEL FACTOR DE COMPARACIÓN:
 AMBITO GEOGRAFICO:
 COBERTURA:
 LINEA BASE
 Numero: NA 2.3 No aplica

COMPORTAMIENTO DE LAS VARIABLES DURANTE EL TRIMESTRE: Enero-Marzo

VARIABLE	UNIDAD DE MEDIDA	OPERACION	META ANUAL	AVANCE TRIMESTRAL				AVANCE ACUMULADO			
				Programado	%	Alcanzado	%	Programado	%	Alcanzado	%
Descarga de aguas residuales tratadas a los efluentes municipales			0.00	0.00	0.00	0.00	0.00	0.00	0.00	0.00	0.00
Total de los efluentes municipales			0.00	0.00	0.00	0.00	0.00	0.00	0.00	0.00	0.00

COMPORTAMIENTO DEL INDICADOR

DESCRIPCION DE LA META ANUAL

META ANUAL	TRIMESTRE: Enero-Marzo							
	AVANCE TRIMESTRAL				AVANCE ACUMULADO			
	Programado	Alcanzado	EF%	SEMAFORO	Programado	Alcanzado	EF%	SEMAFORO
0.00	0.00	0.00	0.00		0.00	0.00	0.00	

DESCRIPCION DE RESULTADOS Y JUSTIFICACION EN CASO DE VARIACION SUPERIOR A ± 10 % RESPECTO A LO PROGRAMADO

EVALUACION DEL INDICADOR


DEPENDENCIA GENERAL: F00 DESARROLLO URBANO Y OBRAS PUBLICAS
 DEPENDENCIA AUXILIAR: 124 Obras Públicas

Mtra. en A.P. Ivonnet Soto Bartolo



Lic. Mariela Reyes Garcia





PbRm-08b FICHA TECNICA DE SEGUIMIENTO DE INDICADORES 2019 DE GESTIÓN O ESTRATEGICO

MUNICIPIO DE VILLA DE ALLENDE

TIPO DE FICHA: OSFEM

PILAR DE DESARROLLO / EJE TRANSVERSAL: 3 Pilar 3: Territorial
 TEMA DE DESARROLLO: Manejo sustentable y distribución del agua
 PROGRAMA PRESUPUESTARIO: 02010301 Manejo de aguas residuales, drenaje y alcantarillado
 PROYECTO PRESUPUESTARIO: 020103010101 Construcción de infraestructura para drenaje y alcantarillado
 OBJETIVO DEL PROGRAMA PRESUPUESTARIO: Considera el conjunto de procedimientos que se llevan a cabo para el tratamiento de aguas residuales y saneamiento de redes de drenaje y alcantarillado, manteniendo en condiciones adecuadas la infraestructura para proporcionar una mejor calidad de vida a la población.
 DEPENDENCIA GENERAL: F00 DESARROLLO URBANO Y OBRAS PUBLICAS
 DEPENDENCIA AUXILIAR: 124 Obras Públicas

ESTRUCTURA DEL INDICADOR

NOMBRE DEL INDICADOR: Porcentaje en la Inspección de la infraestructura para el tratamiento de aguas residuales.
 FÓRMULA DEL CÁLCULO: $(\text{Inspección de la infraestructura para el tratamiento de aguas residuales realizadas} / \text{Inspección de la infraestructura para el tratamiento de aguas residuales programadas}) * 100$
 INTERPRETACIÓN:
 DIMENSIÓN QUE ATIENDE: Eficiencia FRECUENCIA DE MEDICIÓN: Trimestral
 DESCRIPCIÓN DEL FACTOR DE COMPARACIÓN:
 AMBITO GEOGRAFICO:
 COBERTURA:
 LINEA BASE
 Numero: NA 3.1 No aplica

COMPORTAMIENTO DE LAS VARIABLES DURANTE EL TRIMESTRE: Enero-Marzo

VARIABLE	UNIDAD DE MEDIDA	OPERACION	META ANUAL	AVANCE TRIMESTRAL				AVANCE ACUMULADO			
				Programado	%	Alcanzado	%	Programado	%	Alcanzado	%
Inspección de la infraestructura para el tratamiento de aguas residuales realizadas			0.00	0.00	0.00	0.00	0.00	0.00	0.00	0.00	0.00
Inspección de la infraestructura para el tratamiento de aguas residuales programados			0.00	0.00	0.00	0.00	0.00	0.00	0.00	0.00	0.00

COMPORTAMIENTO DEL INDICADOR

DESCRIPCIÓN DE LA META ANUAL

META ANUAL	TRIMESTRE: Enero-Marzo							
	AVANCE TRIMESTRAL				AVANCE ACUMULADO			
	Programado	Alcanzado	EF%	SEMAFORO	Programado	Alcanzado	EF%	SEMAFORO
0.00	0.00	0.00	0.00		0.00	0.00	0.00	

DESCRIPCIÓN DE RESULTADOS Y JUSTIFICACIÓN EN CASO DE VARIACIÓN SUPERIOR A ± 10 % RESPECTO A LO PROGRAMADO

EVALUACIÓN DEL INDICADOR

DEPENDENCIA GENERAL: F00 DESARROLLO URBANO Y OBRAS PUBLICAS
 DEPENDENCIA AUXILIAR: 124 Obras Públicas

Mtra. en A.P. Ivonnet Soto Barreto



Lic. Mariela Reyes Garcia





PbRm-08b FICHA TECNICA DE SEGUIMIENTO DE INDICADORES 2019 DE GESTIÓN O ESTRATEGICO

MUNICIPIO DE VILLA DE ALLENDE

TIPO DE FICHA: OSFEM

PILAR DE DESARROLLO / EJE TRANSVERSAL: 3 Pilar 3: Territorial
 TEMA DE DESARROLLO: Manejo sustentable y distribución del agua
 PROGRAMA PRESUPUESTARIO: 02010301 Manejo de aguas residuales, drenaje y alcantarillado
 PROYECTO PRESUPUESTARIO: 020103010101 Construcción de infraestructura para drenaje y alcantarillado
 OBJETIVO DEL PROGRAMA PRESUPUESTARIO: Considera el conjunto de procedimientos que se llevan a cabo para el tratamiento de aguas residuales y saneamiento de redes de drenaje y alcantarillado, manteniendo en condiciones adecuadas la infraestructura para proporcionar una mejor calidad de vida a la población.
 DEPENDENCIA GENERAL: F00 DESARROLLO URBANO Y OBRAS PUBLICAS
 DEPENDENCIA AUXILIAR: 124 Obras Públicas

ESTRUCTURA DEL INDICADOR

NOMBRE DEL INDICADOR: Porcentaje en la adquisición de los accesorios y refacciones para el mantenimiento de la infraestructura para el tratamiento de aguas residuales.
 FÓRMULA DEL CÁLCULO: (Adquisición de los accesorios y refacciones para el mantenimiento de la infraestructura para el tratamiento de aguas residuales realizadas/Adquisición de los accesorios y refacciones para el mantenimiento de la infraestructura para el tratamiento de aguas residuales programada)*100

INTERPRETACIÓN:

DIMENSIÓN QUE ATIENDE: Eficiencia FRECUENCIA DE MEDICIÓN: Trimestral

DESCRIPCIÓN DEL FACTOR DE COMPARACIÓN:

AMBITO GEOGRAFICO:

COBERTURA:

LÍNEA BASE

Numero: NA 3.2 No aplica

COMPORTAMIENTO DE LAS VARIABLES DURANTE EL TRIMESTRE: Enero-Marzo

VARIABLE	UNIDAD DE MEDIDA	OPERACION	META ANUAL	AVANCE TRIMESTRAL				AVANCE ACUMULADO			
				Programado	%	Alcanzado	%	Programado	%	Alcanzado	%
Adquisición de los accesorios y refacciones para el mantenimiento de la infraestructura para el tratamiento de aguas residuales realizadas			0.00	0.00	0.00	0.00	0.00	0.00	0.00	0.00	0.00
Adquisición de los accesorios y refacciones para el mantenimiento de la infraestructura para el tratamiento de aguas residuales programada			0.00	0.00	0.00	0.00	0.00	0.00	0.00	0.00	0.00

COMPORTAMIENTO DEL INDICADOR

DESCRIPCIÓN DE LA META ANUAL

META ANUAL	TRIMESTRE: Enero-Marzo							
	AVANCE TRIMESTRAL				AVANCE ACUMULADO			
	Programado	Alcanzado	EF%	SEMAFORO	Programado	Alcanzado	EF%	SEMAFORO
0.00	0.00	0.00	0.00		0.00	0.00	0.00	

DESCRIPCIÓN DE RESULTADOS Y JUSTIFICACIÓN EN CASO DE VARIACIÓN SUPERIOR A ± 10% RESPECTO A LO PROGRAMADO

EVALUACION DEL INDICADOR

DEPENDENCIA GENERAL: F00 DESARROLLO URBANO Y OBRAS PUBLICAS
 DEPENDENCIA AUXILIAR: 124 Obras Públicas

Mtro. en A.P. Ivonnet Soto Bartolo



Lic. Mariela Reyes Garcia





PbRm-08b FICHA TECNICA DE SEGUIMIENTO DE INDICADORES 2019 DE GESTIÓN O ESTRATEGICO

MUNICIPIO DE VILLA DE ALLENDE

TIPO DE FICHA: OSFEM

PILAR DE DESARROLLO / EJE TRANSVERSAL: 3 Pilar 3: Territorial
 TEMA DE DESARROLLO: Manejo sustentable y distribución del agua
 PROGRAMA PRESUPUESTARIO: 02010301 Manejo de aguas residuales, drenaje y alcantarillado
 PROYECTO PRESUPUESTARIO: 020103010101 Construcción de infraestructura para drenaje y alcantarillado
 OBJETIVO DEL PROGRAMA PRESUPUESTARIO: Considera el conjunto de procedimientos que se llevan a cabo para el tratamiento de aguas residuales y saneamiento de redes de drenaje y alcantarillado, manteniendo en condiciones adecuadas la infraestructura para proporcionar una mejor calidad de vida a la población.
 DEPENDENCIA GENERAL: F00 DESARROLLO URBANO Y OBRAS PUBLICAS
 DEPENDENCIA AUXILIAR: 124 Obras Públicas

ESTRUCTURA DEL INDICADOR

NOMBRE DEL INDICADOR: Porcentaje en el mantenimiento de la infraestructura para el tratamiento de aguas residuales.
 FÓRMULA DEL CÁLCULO: $(\text{Mantenimiento de la infraestructura para el tratamiento de aguas residuales realizada} / \text{Mantenimiento de la infraestructura para el tratamiento de aguas residuales programada}) * 100$
 INTERPRETACIÓN:
 DIMENSIÓN QUE ATIENDE: Eficiencia FRECUENCIA DE MEDICIÓN: Trimestral
 DESCRIPCIÓN DEL FACTOR DE COMPARACIÓN:
 AMBITO GEOGRAFICO:
 COBERTURA:
 LINEA BASE
 Numero: NA 3.3

COMPORTAMIENTO DE LAS VARIABLES DURANTE EL TRIMESTRE: Enero-Marzo

VARIABLE	UNIDAD DE MEDIDA	OPERACION	META ANUAL	AVANCE TRIMESTRAL				AVANCE ACUMULADO			
				Programado	%	Alcanzado	%	Programado	%	Alcanzado	%
Mantenimiento de la infraestructura para el tratamiento de aguas residuales realizada			0.00	0.00	0.00	0.00	0.00	0.00	0.00	0.00	0.00
Mantenimiento de la infraestructura para el tratamiento de aguas residuales programada			0.00	0.00	0.00	0.00	0.00	0.00	0.00	0.00	0.00

COMPORTAMIENTO DEL INDICADOR

DESCRIPCION DE LA META ANUAL

META ANUAL	TRIMESTRE: Enero-Marzo							
	AVANCE TRIMESTRAL				AVANCE ACUMULADO			
	Programado	Alcanzado	EF%	SEMAFORO	Programado	Alcanzado	EF%	SEMAFORO
0.00	0.00	0.00	0.00		0.00	0.00	0.00	

DESCRIPCION DE RESULTADOS Y JUSTIFICACION EN CASO DE VARIACION SUPERIOR A ± 10 % RESPECTO A LO PROGRAMADO

EVALUACION DEL INDICADOR


DEPENDENCIA GENERAL: F00 DESARROLLO URBANO Y OBRAS PUBLICAS
 DEPENDENCIA AUXILIAR: 124 Obras Públicas

Mirza A.P. Ivonnet Solo Bartolo

DIRECCIÓN DE OBRAS PÚBLICAS
 2019 - 2021

Lic. Mariela Reyes García

DIRECCIÓN DE PLANEACIÓN PARA EL DESARROLLO MUNICIPAL
 2019 - 2021



PbRm-08b FICHA TECNICA DE SEGUIMIENTO DE INDICADORES 2019 DE GESTIÓN O ESTRATEGICO

MUNICIPIO DE VILLA DE ALLENDE

TIPO DE FICHA: OSFEM

PILAR DE DESARROLLO / EJE TRANSVERSAL:

3 Pilar 3: Territorial

TEMA DE DESARROLLO:

Ciudades y comunidades sostenibles

PROGRAMA PRESUPUESTARIO:

02020101 Desarrollo urbano

PROYECTO PRESUPUESTARIO:

020201010201	Pavimentación de calles	020201010203	Guarniciones y banquetas
020201010204	Construcción y remodelación de plazas cívicas y jardines	020201010401	Construcción y ampliación de edificaciones urbanas
020201010502	Proyectos para obras públicas	020201010503	Control y supervisión de obras públicas

OBJETIVO DEL PROGRAMA PRESUPUESTARIO:

Incluye las acciones para ordenar y regular el crecimiento urbano municipal vinculándolo a un desarrollo regional sustentable, replanteando los mecanismos de planeación urbana y fortaleciendo el papel del municipio en la materia como responsable de su planeación y operación.

DEPENDENCIA GENERAL:

F00 DESARROLLO URBANO Y OBRAS PUBLICAS

DEPENDENCIA AUXILIAR:

124 Obras Públicas

ESTRUCTURA DEL INDICADOR

NOMBRE DEL INDICADOR:

Porcentaje de peticiones ciudadanas en materia de rehabilitación urbana

FÓRMULA DEL CÁLCULO:

(Peticiones ciudadanas en materia de rehabilitación urbana atendidas/Peticiones ciudadanas en materia de rehabilitación urbana recibidas) *100

INTERPRETACIÓN:

peticiones ciudadanas en materia de rehabilitación urbana

DIMENSIÓN QUE ATIENDE:

Eficiencia

FRECUENCIA DE MEDICIÓN:

Trimestral

DESCRIPCIÓN DEL FACTOR DE COMPARACIÓN:

Municipal

AMBITO GEOGRAFICO:

COBERTURA:

LÍNEA BASE 0

Numero: NA 1.1

COMPORTAMIENTO DE LAS VARIABLES DURANTE EL TRIMESTRE: Enero-Marzo

VARIABLE	UNIDAD DE MEDIDA	OPERACION	META ANUAL	AVANCE TRIMESTRAL				AVANCE ACUMULADO			
				Programado	%	Alcanzado	%	Programado	%	Alcanzado	%
Peticiones ciudadanas en materia de rehabilitación urbana atendidas	Peticiones ciudadanas	Sumable	0,00	0,00	0,00	68,00	0,00	0,00	0,00	68,00	0,00
Peticiones ciudadanas en materia de rehabilitación urbana recibidas	Peticiones ciudadanas	Sumable	83,00	68,00	81,93	68,00	100,00	68,00	81,93	68,00	100,00

COMPORTAMIENTO DEL INDICADOR

DESCRIPCION DE LA META ANUAL

peticiones ciudadanas en materia de rehabilitación urbana

META ANUAL	TRIMESTRE: Enero-Marzo							
	AVANCE TRIMESTRAL				AVANCE ACUMULADO			
	Programado	Alcanzado	EF%	SEMAFORO	Programado	Alcanzado	EF%	SEMAFORO
0,00	0,00	100,00	0,00		0,00	100,00	0,00	

DESCRIPCIÓN DE RESULTADOS Y JUSTIFICACIÓN EN CASO DE VARIACIÓN SUPERIOR A ± 10 % RESPECTO A LO PROGRAMADO

DEPENDENCIA GENERAL:

F00 DESARROLLO URBANO Y OBRAS PUBLICAS

DEPENDENCIA AUXILIAR:

124 Obras Públicas


Mtra. en A.P. Ivonnet Soto Bartolo



EVALUACION DEL INDICADOR

Lic. Mariela Reyes García





PbRm-08b FICHA TECNICA DE SEGUIMIENTO DE INDICADORES 2019 DE GESTIÓN O ESTRATEGICO

MUNICIPIO DE VILLA DE ALLENDE

TIPO DE FICHA: OSFEM

PILAR DE DESARROLLO / EJE TRANSVERSAL: 3 Pilar 3: Territorial
 TEMA DE DESARROLLO: Ciudades y comunidades sostenibles
 PROGRAMA PRESUPUESTARIO: 02020101 Desarrollo urbano
 PROYECTO PRESUPUESTARIO: 020201010201 Pavimentación de calles 0202010203 Guarniciones y banquetas
 020201010204 Construcción y remodelación de plazas cívicas y jardines 020201010401 Construcción y ampliación de edificaciones urbanas
 020201010502 Proyectos para obras públicas 020201010503 Control y supervisión de obras públicas

OBJETIVO DEL PROGRAMA PRESUPUESTARIO: Incluye las acciones para ordenar y regular el crecimiento urbano municipal vinculándolo a un desarrollo regional sustentable, replanteando los mecanismos de planeación urbana y fortaleciendo el papel del municipio en la materia como responsable de su planeación y operación.

DEPENDENCIA GENERAL: F00 DESARROLLO URBANO Y OBRAS PUBLICAS
 DEPENDENCIA AUXILIAR: 124 Obras Públicas

ESTRUCTURA DEL INDICADOR

NOMBRE DEL INDICADOR: Porcentaje de informes de supervisión de obra
 FÓRMULA DEL CÁLCULO: (Informes de supervisión de obra entregadas/Informes de supervisión de obra programados) * 100
 INTERPRETACIÓN: informes de supervisión de obra
 DIMENSIÓN QUE ATIENDE: Eficiencia
 DESCRIPCIÓN DEL FACTOR DE COMPARACIÓN: Municipal
 AMBITO GEOGRAFICO:
 COBERTURA:
 LINEA BASE 0
 Numero: NA 2.1

FRECUENCIA DE MEDICIÓN: Trimestral

COMPORTAMIENTO DE LAS VARIABLES DURANTE EL TRIMESTRE: Enero-Marzo

VARIABLE	UNIDAD DE MEDIDA	OPERACION	META ANUAL	AVANCE TRIMESTRAL				AVANCE ACUMULADO			
				Programado	%	Alcanzado	%	Programado	%	Alcanzado	%
Informes de supervisión de obra entregadas	Informes de supervisión	Sumable	0,00	0,00	0,00	0,00	0,00	0,00	0,00	0,00	0,00
Informes de supervisión de obra programados	Informes de supervisión	Sumable	30,00	0,00	0,00	0,00	0,00	0,00	0,00	0,00	0,00

COMPORTAMIENTO DEL INDICADOR

DESCRIPCION DE LA META ANUAL

informes de supervisión de obra

META ANUAL	TRIMESTRE: Enero-Marzo							
	AVANCE TRIMESTRAL				AVANCE ACUMULADO			
	Programado	Alcanzado	EF%	SEMAFORO	Programado	Alcanzado	EF%	SEMAFORO
0,00	0,00	0,00	0,00		0,00	0,00	0,00	

DESCRIPCION DE RESULTADOS Y JUSTIFICACION EN CASO DE VARIACION SUPERIOR A ± 10 % RESPECTO A LO PROGRAMADO

EVALUACION DEL INDICADOR

DEPENDENCIA GENERAL: F00 DESARROLLO URBANO Y OBRAS PUBLICAS
 DEPENDENCIA AUXILIAR: 124 Obras Públicas

ELABORADO


Mtra. Ana M. Ivonnet Solo Bartolo



REVISADO

Lic. Mariela Reyes García





PbRm-08b FICHA TECNICA DE SEGUIMIENTO DE INDICADORES 2019 DE GESTIÓN O ESTRATEGICO

MUNICIPIO DE VILLA DE ALLENDE

TIPO DE FICHA: OSFEM

PILAR DE DESARROLLO / EJE TRANSVERSAL: 1 Pilar 1: Social
 TEMA DE DESARROLLO: Desarrollo humano incluyente, sin discriminación y libre de violencia
 PROGRAMA PRESUPUESTARIO: 02020201 Desarrollo comunitario
 PROYECTO PRESUPUESTARIO: 0202020102 Apoyo a la comunidad
 OBJETIVO DEL PROGRAMA PRESUPUESTARIO: Incluye las acciones para ordenar y regular el crecimiento urbano municipal vinculándolo a un desarrollo regional sustentable, replanteando los mecanismos de planeación urbana y fortaleciendo el papel del municipio en la materia como responsable de su planeación y operación.
 DEPENDENCIA GENERAL: 100 PROMOCION SOCIAL
 DEPENDENCIA AUXILIAR: 139 Control Social

ESTRUCTURA DEL INDICADOR

NOMBRE DEL INDICADOR: Porcentaje de solicitudes de programas sociales
 FÓRMULA DEL CÁLCULO: (Solicitudes de programas sociales atendidos/Solicitudes de programas sociales en trámite)*100
 INTERPRETACIÓN: solicitudes de programas sociales
 DIMENSIÓN QUE ATIENDE: Eficiencia
 DESCRIPCIÓN DEL FACTOR DE COMPARACIÓN: Municipal
 AMBITO GEOGRAFICO:
 COBERTURA:
 LINEA BASE 0
 Numero: NA 2.1

FRECUENCIA DE MEDICIÓN: Trimestral

COMPORTAMIENTO DE LAS VARIABLES DURANTE EL TRIMESTRE: Enero-Marzo

VARIABLE	UNIDAD DE MEDIDA	OPERACION	META ANUAL	AVANCE TRIMESTRAL				AVANCE ACUMULADO			
				Programado	%	Alcanzado	%	Programado	%	Alcanzado	%
Solicitudes de programas sociales atendidos	Solicitudes	Sumable	0.00	0.00	0.00	20.00	0.00	0.00	0.00	20.00	0.00
Solicitudes de programas sociales en trámite	Solicitudes	Sumable	80.00	20.00	25.00	20.00	100.00	20.00	25.00	20.00	100.00

COMPORTAMIENTO DEL INDICADOR

DESCRIPCION DE LA META ANUAL

solicitudes de programas sociales

META ANUAL	TRIMESTRE: Enero-Marzo							
	AVANCE TRIMESTRAL				AVANCE ACUMULADO			
	Programado	Alcanzado	EF%	SEMAFORO	Programado	Alcanzado	EF%	SEMAFORO
0.00	0.00	100.00	0.00		0.00	100.00	0.00	

DESCRIPCIÓN DE RESULTADOS Y JUSTIFICACIÓN EN CASO DE VARIACIÓN SUPERIOR A ± 10 % RESPECTO A LO PROGRAMADO

EVALUACION DEL INDICADOR


DEPENDENCIA GENERAL: 100 PROMOCION SOCIAL
 DEPENDENCIA AUXILIAR: 139 Control Social



ELABORÓ
 C. Ana María Collín González

REVISÓ
 Lic. Mariela Reyes García





PbRm-08b FICHA TECNICA DE SEGUIMIENTO DE INDICADORES 2019 DE GESTIÓN O ESTRATEGICO

MUNICIPIO DE VILLA DE ALLENDE

TIPO DE FICHA: OSFEM

PILAR DE DESARROLLO / EJE TRANSVERSAL: 3 Pilar 3: Territorial
 TEMA DE DESARROLLO: Manejo sustentable y distribución del agua
 PROGRAMA PRESUPUESTARIO: 02020301 Manejo eficiente y sustentable del agua
 PROYECTO PRESUPUESTARIO: 020203010201 Construcción de infraestructura para agua potable
 OBJETIVO DEL PROGRAMA PRESUPUESTARIO: Engloba el conjunto de acciones encaminadas al desarrollo de proyectos que propicien en la población el cuidado y manejo eficiente del agua, procurando la conservación del vital líquido para otorgar este servicio con calidad.
 DEPENDENCIA GENERAL: F00 DESARROLLO URBANO Y OBRAS PUBLICAS
 DEPENDENCIA AUXILIAR: 124 Obras Públicas

ESTRUCTURA DEL INDICADOR

NOMBRE DEL INDICADOR: Porcentaje de las guardias de vigilancia a la infraestructura hidráulica para el suministro de agua potable.
 FÓRMULA DEL CÁLCULO: (Supervisiones realizadas al funcionamiento de la infraestructura hidráulica para el suministro de agua potable/Supervisiones programadas al funcionamiento de la infraestructura hidráulica para el suministro de agua potable)*100
 INTERPRETACIÓN:
 DIMENSIÓN QUE ATIENDE: Eficiencia FRECUENCIA DE MEDICIÓN: Trimestral
 DESCRIPCIÓN DEL FACTOR DE COMPARACIÓN:
 AMBITO GEOGRAFICO:
 COBERTURA:
 LINEA BASE
 Numero: NC 5 No aplica

COMPORTAMIENTO DE LAS VARIABLES DURANTE EL TRIMESTRE: Enero-Marzo

VARIABLE	UNIDAD DE MEDIDA	OPERACION	META ANUAL	AVANCE TRIMESTRAL				AVANCE ACUMULADO			
				Programado	%	Alcanzado	%	Programado	%	Alcanzado	%
Supervisiones realizadas al funcionamiento de la infraestructura hidráulica para el suministro de agua potable			0.00	0.00	0.00	0.00	0.00	0.00	0.00	0.00	0.00
Supervisiones programadas al funcionamiento de la infraestructura hidráulica para el suministro de agua potable			0.00	0.00	0.00	0.00	0.00	0.00	0.00	0.00	0.00

COMPORTAMIENTO DEL INDICADOR

DESCRIPCION DE LA META ANUAL

META ANUAL	TRIMESTRE: Enero-Marzo							
	AVANCE TRIMESTRAL				AVANCE ACUMULADO			
	Programado	Alcanzado	EF%	SEMAFORO	Programado	Alcanzado	EF%	SEMAFORO
0.00	0.00	0.00	0.00		0.00	0.00	0.00	

DESCRIPCIÓN DE RESULTADOS Y JUSTIFICACIÓN EN CASO DE VARIACIÓN SUPERIOR A ± 10 % RESPECTO A LO PROGRAMADO

EVALUACION DEL INDICADOR

DEPENDENCIA GENERAL: F00 DESARROLLO URBANO Y OBRAS PUBLICAS
 DEPENDENCIA AUXILIAR: 124 Obras Públicas

ELABORÓ
 Mtra. en A.P. Ivonnet Soto Bartolo



REVISÓ
 Lic. Mariela Reyes García





PbRm-08b FICHA TECNICA DE SEGUIMIENTO DE INDICADORES 2019 DE GESTIÓN O ESTRATEGICO

MUNICIPIO DE VILLA DE ALLENDE

TIPO DE FICHA: OSFEM

PILAR DE DESARROLLO / EJE TRANSVERSAL: 3 Pilar 3: Territorial
 TEMA DE DESARROLLO: Manejo sustentable y distribución del agua
 PROGRAMA PRESUPUESTARIO: 02020301 Manejo eficiente y sustentable del agua
 PROYECTO PRESUPUESTARIO: 020203010201 Construcción de infraestructura para agua potable
 OBJETIVO DEL PROGRAMA PRESUPUESTARIO: Engloba el conjunto de acciones encaminadas al desarrollo de proyectos que propicien en la población el cuidado y manejo eficiente del agua, procurando la conservación del vital líquido para otorgar este servicio con calidad.
 DEPENDENCIA GENERAL: F00 DESARROLLO URBANO Y OBRAS PUBLICAS
 DEPENDENCIA AUXILIAR: 124 Obras Públicas

ESTRUCTURA DEL INDICADOR

NOMBRE DEL INDICADOR: Porcentaje en la recarga de mantos acuíferos con aguas tratadas.
 FÓRMULA DEL CÁLCULO: (Acciones encaminadas a la recarga de mantos acuíferos efectuadas/Acciones para la recarga de mantos acuíferos programadas)*100
 INTERPRETACIÓN:
 DIMENSIÓN QUE ATIENDE: Eficiencia FRECUENCIA DE MEDICIÓN: Trimestral
 DESCRIPCIÓN DEL FACTOR DE COMPARACIÓN:
 AMBITO GEOGRAFICO:
 COBERTURA:
 LINEA BASE
 Numero: NC 6 No aplica

COMPORTAMIENTO DE LAS VARIABLES DURANTE EL TRIMESTRE: Enero-Marzo

VARIABLE	UNIDAD DE MEDIDA	OPERACION	META ANUAL	AVANCE TRIMESTRAL				AVANCE ACUMULADO			
				Programado	%	Alcanzado	%	Programado	%	Alcanzado	%
Acciones encaminadas a la recarga de mantos acuíferos efectuadas			0.00	0.00	0.00	0.00	0.00	0.00	0.00	0.00	0.00
Acciones para la recarga de mantos acuíferos programadas			0.00	0.00	0.00	0.00	0.00	0.00	0.00	0.00	0.00

COMPORTAMIENTO DEL INDICADOR
DESCRIPCIÓN DE LA META ANUAL

META ANUAL	TRIMESTRE: Enero-Marzo							
	AVANCE TRIMESTRAL				AVANCE ACUMULADO			
	Programado	Alcanzado	EF%	SEMAFORO	Programado	Alcanzado	EF%	SEMAFORO
0.00	0.00	0.00	0.00		0.00	0.00	0.00	

DESCRIPCIÓN DE RESULTADOS Y JUSTIFICACIÓN EN CASO DE VARIACIÓN SUPERIOR A ± 10 % RESPECTO A LO PROGRAMADO

EVALUACION DEL INDICADOR

DEPENDENCIA GENERAL: F00 DESARROLLO URBANO Y OBRAS PUBLICAS
 DEPENDENCIA AUXILIAR: 124 Obras Públicas

ELABORÓ
 Mtra. en Arq. Ivonne Solo Bartolo

DIRECCIÓN DE OBRAS PÚBLICAS
 2019 - 2021

REVISÓ
 Lic. Mariela Reyes García

DIRECCIÓN DE PLANEACIÓN PARA EL DESARROLLO MUNICIPAL
 2019 - 2021



PbRm-08b FICHA TECNICA DE SEGUIMIENTO DE INDICADORES 2019 DE GESTIÓN O ESTRATEGICO

MUNICIPIO DE VILLA DE ALLENDE

TIPO DE FICHA: OSFEM

PILAR DE DESARROLLO / EJE TRANSVERSAL: 3 Pilar 3: Territorial
 TEMA DE DESARROLLO: Manejo sustentable y distribución del agua
 PROGRAMA PRESUPUESTARIO: 02020301 Manejo eficiente y sustentable del agua
 PROYECTO PRESUPUESTARIO: 020203010201 Construcción de Infraestructura para agua potable
 OBJETIVO DEL PROGRAMA PRESUPUESTARIO: Engloba el conjunto de acciones encaminadas al desarrollo de proyectos que propicien en la población el cuidado y manejo eficiente del agua, procurando la conservación del vital líquido para otorgar este servicio con calidad.
 DEPENDENCIA GENERAL: F00 DESARROLLO URBANO Y OBRAS PUBLICAS
 DEPENDENCIA AUXILIAR: 124 Obras Públicas

ESTRUCTURA DEL INDICADOR

NOMBRE DEL INDICADOR: Porcentaje en la construcción de obras de infraestructura hidráulica para el suministro de agua potable.
 FÓRMULA DEL CÁLCULO: (Obras de infraestructura hidráulica para el suministro de agua potable construidas/Obras de infraestructura hidráulica para el suministro de agua potable programadas)*100
 INTERPRETACIÓN:
 DIMENSIÓN QUE ATIENDE: Eficiencia FRECUENCIA DE MEDICIÓN: Mensual
 DESCRIPCIÓN DEL FACTOR DE COMPARACIÓN:
 AMBITO GEOGRAFICO:
 COBERTURA:
 LINEA BASE
 Numero: NA 1.1

COMPORTAMIENTO DE LAS VARIABLES DURANTE EL TRIMESTRE: Enero-Marzo

VARIABLE	UNIDAD DE MEDIDA	OPERACION	META ANUAL	AVANCE TRIMESTRAL				AVANCE ACUMULADO			
				Programado	%	Alcanzado	%	Programado	%	Alcanzado	%
Obras de infraestructura hidráulica para el suministro de agua potable construidas	obras	Sumable	0.00	0.00	0.00	0.00	0.00	0.00	0.00	0.00	0.00
Obras de infraestructura hidráulica para el suministro de agua potable programadas	obras	Sumable	9.00	0.00	0.00	0.00	0.00	0.00	0.00	0.00	0.00

COMPORTAMIENTO DEL INDICADOR

DESCRIPCION DE LA META ANUAL

META ANUAL	TRIMESTRE: Enero-Marzo							
	AVANCE TRIMESTRAL				AVANCE ACUMULADO			
	Programado	Alcanzado	EF%	SEMAFORO	Programado	Alcanzado	EF%	SEMAFORO
0.00	0.00	0.00	0.00		0.00	0.00	0.00	

DESCRIPCIÓN DE RESULTADOS Y JUSTIFICACIÓN EN CASO DE VARIACIÓN SUPERIOR A ± 10 % RESPECTO A LO PROGRAMADO

EVALUACION DEL INDICADOR


DEPENDENCIA GENERAL: F00 DESARROLLO URBANO Y OBRAS PUBLICAS
 DEPENDENCIA AUXILIAR: 124 Obras Públicas

Mtra. en A.P. Ivonnet Soto Bartolo



Lic. Mariela Reyes García





PbRm-08b FICHA TECNICA DE SEGUIMIENTO DE INDICADORES 2019 DE GESTIÓN O ESTRATEGICO

MUNICIPIO DE VILLA DE ALLENDE

TIPO DE FICHA: OSFEM

PILAR DE DESARROLLO / EJE TRANSVERSAL: 3 Pilar 3: Territorial
 TEMA DE DESARROLLO: Manejo sustentable y distribución del agua
 PROGRAMA PRESUPUESTARIO: 02020301 Manejo eficiente y sustentable del agua
 PROYECTO PRESUPUESTARIO: 020203010201 Construcción de infraestructura para agua potable
 OBJETIVO DEL PROGRAMA PRESUPUESTARIO: Engloba el conjunto de acciones encaminadas al desarrollo de proyectos que propicien en la población el cuidado y manejo eficiente del agua, procurando la conservación del vital líquido para otorgar este servicio con calidad.
 DEPENDENCIA GENERAL: F00 DESARROLLO URBANO Y OBRAS PUBLICAS
 DEPENDENCIA AUXILIAR: 124 Obras Públicas

ESTRUCTURA DEL INDICADOR

NOMBRE DEL INDICADOR: Porcentaje en el equipamiento de las obras de infraestructura hidráulica para el suministro de agua potable.
 FÓRMULA DEL CÁLCULO: (Obras de infraestructura hidráulica para el suministro de agua potable con equipamiento electromecánico realizadas/Obras de infraestructura hidráulica para el suministro de agua potable con equipamiento electromecánico programadas)*100

INTERPRETACIÓN:
 DIMENSIÓN QUE ATIENDE: Eficiencia FRECUENCIA DE MEDICIÓN: Mensual
 DESCRIPCIÓN DEL FACTOR DE COMPARACIÓN:
 AMBITO GEOGRAFICO:
 COBERTURA:
 LINEA BASE
 Numero: NA 1.2

COMPORTAMIENTO DE LAS VARIABLES DURANTE EL TRIMESTRE: Enero-Marzo

VARIABLE	UNIDAD DE MEDIDA	OPERACION	META ANUAL	AVANCE TRIMESTRAL				AVANCE ACUMULADO			
				Programado	%	Alcanzado	%	Programado	%	Alcanzado	%
Obras de infraestructura hidráulica para el suministro de agua potable con equipamiento electromecánico realizadas	obras	Sumable	0.00	0.00	0.00	0.00	0.00	0.00	0.00	0.00	0.00
Obras de infraestructura hidráulica para el suministro de agua potable con equipamiento electromecánico programadas	obras	Sumable	0.00	0.00	0.00	0.00	0.00	0.00	0.00	0.00	0.00

COMPORTAMIENTO DEL INDICADOR

DESCRIPCION DE LA META ANUAL

META ANUAL	TRIMESTRE: Enero-Marzo							
	AVANCE TRIMESTRAL				AVANCE ACUMULADO			
	Programado	Alcanzado	EF%	SEMAFORO	Programado	Alcanzado	EF%	SEMAFORO
0.00	0.00	0.00	0.00		0.00	0.00	0.00	

DESCRIPCIÓN DE RESULTADOS Y JUSTIFICACIÓN EN CASO DE VARIACION SUPERIOR A ± 10 % RESPECTO A LO PROGRAMADO

EVALUACION DEL INDICADOR

DEPENDENCIA GENERAL: F00 DESARROLLO URBANO Y OBRAS PUBLICAS
 DEPENDENCIA AUXILIAR: 124 Obras Públicas

Ivonnet Soto Barrio
 Mira, en A.P. Ivonnet Soto Barrio



Lic. Mariela Reyes García





PbRm-08b FICHA TÉCNICA DE SEGUIMIENTO DE INDICADORES 2019 DE GESTIÓN O ESTRATEGICO

MUNICIPIO DE VILLA DE ALLENDE

TIPO DE FICHA: OSFEM

PILAR DE DESARROLLO / EJE TRANSVERSAL: 3 Pilar 3: Territorial
 TEMA DE DESARROLLO: Manejo sustentable y distribución del agua
 PROGRAMA PRESUPUESTARIO: 02020301 Manejo eficiente y sustentable del agua
 PROYECTO PRESUPUESTARIO: 020203010201 Construcción de infraestructura para agua potable
 OBJETIVO DEL PROGRAMA PRESUPUESTARIO: Engloba el conjunto de acciones encaminadas al desarrollo de proyectos que propicien en la población el cuidado y manejo eficiente del agua, procurando la conservación del vital líquido para otorgar este servicio con calidad.
 DEPENDENCIA GENERAL: F00 DESARROLLO URBANO Y OBRAS PUBLICAS
 DEPENDENCIA AUXILIAR: 124 Obras Públicas

ESTRUCTURA DEL INDICADOR

NOMBRE DEL INDICADOR: Porcentaje en la electrificación de las obras de infraestructura hidráulica para el suministro de agua potable.
 FÓRMULA DEL CÁLCULO: (Obras de infraestructura hidráulica para el suministro de agua potable electrificadas/Obras de infraestructura hidráulica para el suministro de agua potable para electrificación programadas)*100
 INTERPRETACIÓN:
 DIMENSIÓN QUE ATIENDE: Eficiencia FRECUENCIA DE MEDICIÓN: Mensual
 DESCRIPCIÓN DEL FACTOR DE COMPARACIÓN:
 AMBITO GEOGRAFICO:
 COBERTURA:
 LINEA BASE
 Numero: NA 1.3 No aplica

COMPORTAMIENTO DE LAS VARIABLES DURANTE EL TRIMESTRE: Enero-Marzo

VARIABLE	UNIDAD DE MEDIDA	OPERACION	META ANUAL	AVANCE TRIMESTRAL				AVANCE ACUMULADO			
				Programado	%	Alcanzado	%	Programado	%	Alcanzado	%
Obras de infraestructura hidráulica para el suministro de agua potable electrificadas			0.00	0.00	0.00	0.00	0.00	0.00	0.00	0.00	0.00
Obras de infraestructura hidráulica para el suministro de agua potable para electrificación programadas			0.00	0.00	0.00	0.00	0.00	0.00	0.00	0.00	0.00

COMPORTAMIENTO DEL INDICADOR

DESCRIPCION DE LA META ANUAL

META ANUAL	TRIMESTRE: Enero-Marzo							
	AVANCE TRIMESTRAL				AVANCE ACUMULADO			
	Programado	Alcanzado	EF%	SEMAFORO	Programado	Alcanzado	EF%	SEMAFORO
0.00	0.00	0.00	0.00		0.00	0.00	0.00	

DESCRIPCIÓN DE RESULTADOS Y JUSTIFICACIÓN EN CASO DE VARIACIÓN SUPERIOR A ± 10 % RESPECTO A LO PROGRAMADO

EVALUACION DEL INDICADOR

DEPENDENCIA GENERAL: F00 DESARROLLO URBANO Y OBRAS PUBLICAS
 DEPENDENCIA AUXILIAR: 124 Obras Públicas

ELABORÓ:
 Mtra. M.A.P. Ivonnet Soto Bartolo

H. AYUNTAMIENTO DE VILLA DE ALLENDE
 DIRECCIÓN DE OBRAS PÚBLICAS
 2019 - 2021

Lta. Mariela Reyes García

H. AYUNTAMIENTO DE VILLA DE ALLENDE
 DIRECCIÓN DE PLANEACIÓN PARA EL DESARROLLO MUNICIPAL
 2019 - 2021



PbRm-08b FICHA TECNICA DE SEGUIMIENTO DE INDICADORES 2019 DE GESTIÓN O ESTRATEGICO

TIPO DE FICHA: OSFEM

MUNICIPIO DE VILLA DE ALLENDE

PILAR DE DESARROLLO / EJE TRANSVERSAL: 3 Pilar 3: Territorial

TEMA DE DESARROLLO: Manejo sustentable y distribución del agua

PROGRAMA PRESUPUESTARIO: 02020301 Manejo eficiente y sustentable del agua

PROYECTO PRESUPUESTARIO: 020203010201 Construcción de Infraestructura para agua potable

OBJETIVO DEL PROGRAMA PRESUPUESTARIO: Engloba el conjunto de acciones encaminadas al desarrollo de proyectos que propicien en la población el cuidado y manejo eficiente del agua, procurando la conservación del vital líquido para otorgar este servicio con calidad.

DEPENDENCIA GENERAL: F00 DESARROLLO URBANO Y OBRAS PUBLICAS

DEPENDENCIA AUXILIAR: 124 Obras Públicas

ESTRUCTURA DEL INDICADOR

NOMBRE DEL INDICADOR: Porcentaje en el cumplimiento de los procesos administrativos para la conclusión de las obras de Infraestructura hidráulica para el suministro de agua potable.

FÓRMULA DEL CÁLCULO: (Procesos administrativos para la conclusión de las obras de Infraestructura hidráulica para el suministro de agua potable cumplidos/Procesos administrativos para la conclusión de las obras de infraestructura hidráulica para el suministro de agua potable programados)*100

INTERPRETACIÓN:

DIMENSIÓN QUE ATIENDE: Eficiencia FRECUENCIA DE MEDICIÓN: Mensual

DESCRIPCIÓN DEL FACTOR DE COMPARACIÓN:

AMBITO GEOGRAFICO:

COBERTURA:

LÍNEA BASE

Numero: NA 1.4 No aplica

COMPORTAMIENTO DE LAS VARIABLES DURANTE EL TRIMESTRE: Enero-Marzo

VARIABLE	UNIDAD DE MEDIDA	OPERACION	META ANUAL	AVANCE TRIMESTRAL				AVANCE ACUMULADO			
				Programado	%	Alcanzado	%	Programado	%	Alcanzado	%
Procesos administrativos para la conclusión de las obras de infraestructura hidráulica para el suministro de agua potable cumplidos			0.00	0.00	0.00	0.00	0.00	0.00	0.00	0.00	0.00
Procesos administrativos para la conclusión de las obras de infraestructura hidráulica para el suministro de agua potable programados			12.00	3.00	25.00	0.00	0.00	0.00	0.00	0.00	0.00

COMPORTAMIENTO DEL INDICADOR
DESCRIPCIÓN DE LA META ANUAL


METAANUAL	TRIMESTRE: Enero-Marzo							
	AVANCE TRIMESTRAL				AVANCE ACUMULADO			
	Programado	Alcanzado	EF%	SEMAFORO	Programado	Alcanzado	EF%	SEMAFORO
0.00	0.00	0.00	0.00		0.00	0.00	0.00	

DESCRIPCIÓN DE RESULTADOS Y JUSTIFICACIÓN EN CASO DE VARIACIÓN SUPERIOR A ± 10 % RESPECTO A LO PROGRAMADO


EVALUACION DEL INDICADOR

DEPENDENCIA GENERAL: F00 DESARROLLO URBANO Y OBRAS PUBLICAS

DEPENDENCIA AUXILIAR: 124 Obras Públicas


 Mtra. en Art. Ivonnet Soto Bartolo


 DIRECCIÓN DE OBRAS PÚBLICAS
 2019 - 2021


 Lic. Mariela Reyes García


 DIRECCIÓN DE PLANEACION PARA EL DESARROLLO MUNICIPAL
 2019 - 2021



PbRm-08b FICHA TECNICA DE SEGUIMIENTO DE INDICADORES 2019 DE GESTIÓN O ESTRATEGICO

TIPO DE FICHA: OSFEM

MUNICIPIO DE VILLA DE ALLENDE

PILAR DE DESARROLLO / EJE TRANSVERSAL: 3 Pilar 3: Territorial

TEMA DE DESARROLLO: Manejo sustentable y distribución del agua

PROGRAMA PRESUPUESTARIO: 02020301 Manejo eficiente y sustentable del agua

PROYECTO PRESUPUESTARIO: 020203010201 Construcción de infraestructura para agua potable

OBJETIVO DEL PROGRAMA PRESUPUESTARIO: Engloba el conjunto de acciones encaminadas al desarrollo de proyectos que propicien en la población el cuidado y manejo eficiente del agua, procurando la conservación del vital líquido para otorgar este servicio con calidad.

DEPENDENCIA GENERAL: F00 DESARROLLO URBANO Y OBRAS PUBLICAS

DEPENDENCIA AUXILIAR: 124 Obras Públicas

ESTRUCTURA DEL INDICADOR

NOMBRE DEL INDICADOR: Porcentaje en la entrega de las obras concluidas de infraestructura hidráulica para el suministro de agua potable.

FÓRMULA DEL CÁLCULO: $(\text{Obras concluidas de infraestructura hidráulica para el suministro de agua potable entregadas} / \text{Obras concluidas de infraestructura hidráulica para el suministro de agua potable en proceso de entrega}) * 100$

INTERPRETACIÓN:

DIMENSIÓN QUE ATIENDE: Eficiencia FRECUENCIA DE MEDICIÓN: Mensual

DESCRIPCIÓN DEL FACTOR DE COMPARACIÓN:

AMBITO GEOGRAFICO:

COBERTURA:

LINEA BASE

Numero: NA 1.5 No aplica

COMPORTAMIENTO DE LAS VARIABLES DURANTE EL TRIMESTRE: Enero-Marzo

VARIABLE	UNIDAD DE MEDIDA	OPERACIÓN	META ANUAL	AVANCE TRIMESTRAL				AVANCE ACUMULADO			
				Programado	%	Alcanzado	%	Programado	%	Alcanzado	%
Obras concluidas de infraestructura hidráulica para el suministro de agua potable entregadas			0.00	0.00	0.00	0.00	0.00	0.00	0.00	0.00	0.00
Obras concluidas de infraestructura hidráulica para el suministro de agua potable en proceso de entrega			12.00	3.00	25.00	0.00	0.00	0.00	0.00	0.00	0.00

COMPORTAMIENTO DEL INDICADOR

DESCRIPCION DE LA META ANUAL

META ANUAL	TRIMESTRE: Enero-Marzo							
	AVANCE TRIMESTRAL				AVANCE ACUMULADO			
	Programado	Alcanzado	EF%	SEMAFORO	Programado	Alcanzado	EF%	SEMAFORO
0.00	0.00	0.00	0.00		0.00	0.00	0.00	

DESCRIPCION DE RESULTADOS Y JUSTIFICACION EN CASO DE VARIACION SUPERIOR A ± 10 % RESPECTO A LO PROGRAMADO

EVALUACION DEL INDICADOR

DEPENDENCIA GENERAL: F00 DESARROLLO URBANO Y OBRAS PUBLICAS


DEPENDENCIA AUXILIAR: 124 Obras Públicas

Mira en A.P. Ivonnet Soto Bartolo



Lic. Mariela Reyes Garcia





PbRm-08b FICHA TECNICA DE SEGUIMIENTO DE INDICADORES 2019 DE GESTIÓN O ESTRATEGICO

TIPO DE FICHA: OSFEM

MUNICIPIO DE VILLA DE ALLENDE

PILAR DE DESARROLLO / EJE TRANSVERSAL: 3 Pilar 3: Territorial
 TEMA DE DESARROLLO: Manejo sustentable y distribución del agua
 PROGRAMA PRESUPUESTARIO: 02020301 Manejo eficiente y sustentable del agua
 PROYECTO PRESUPUESTARIO: 020203010201 Construcción de infraestructura para agua potable
 OBJETIVO DEL PROGRAMA PRESUPUESTARIO: Engloba el conjunto de acciones encaminadas al desarrollo de proyectos que propicien en la población el cuidado y manejo eficiente del agua, procurando la conservación del vital líquido para otorgar este servicio con calidad.
 DEPENDENCIA GENERAL: F00 DESARROLLO URBANO Y OBRAS PUBLICAS
 DEPENDENCIA AUXILIAR: 124 Obras Públicas

ESTRUCTURA DEL INDICADOR

NOMBRE DEL INDICADOR: Porcentaje en los volúmenes de extracción del agua potable de las fuentes de abastecimiento.
 FÓRMULA DEL CÁLCULO: $(\text{Volúmenes de agua potable de las fuentes de abastecimiento extraídas} / \text{Volúmenes de agua potable de las fuentes de abastecimiento para extracción programadas}) * 100$
 INTERPRETACIÓN:
 DIMENSIÓN QUE ATIENDE: Eficiencia FRECUENCIA DE MEDICIÓN: Mensual
 DESCRIPCIÓN DEL FACTOR DE COMPARACIÓN:
 AMBITO GEOGRAFICO:
 COBERTURA:
 LINEA BASE
 Numero: NA 2.1 No aplica

COMPORTAMIENTO DE LAS VARIABLES DURANTE EL TRIMESTRE: Enero-Marzo

VARIABLE	UNIDAD DE MEDIDA	OPERACION	META ANUAL	AVANCE TRIMESTRAL				AVANCE ACUMULADO			
				Programado	%	Alcanzado	%	Programado	%	Alcanzado	%
Volúmenes de agua potable de las fuentes de abastecimiento extraídas			0.00	0.00	0.00	0.00	0.00	0.00	0.00	0.00	0.00
Volúmenes de agua potable de las fuentes de abastecimiento para extracción programadas			0.00	0.00	0.00	0.00	0.00	0.00	0.00	0.00	0.00

COMPORTAMIENTO DEL INDICADOR

DESCRIPCION DE LA META ANUAL

META ANUAL	TRIMESTRE: Enero-Marzo							
	AVANCE TRIMESTRAL				AVANCE ACUMULADO			
	Programado	Alcanzado	EF%	SEMAFORO	Programado	Alcanzado	EF%	SEMAFORO
0.00	0.00	0.00	0.00		0.00	0.00	0.00	

DESCRIPCION DE RESULTADOS Y JUSTIFICACION EN CASO DE VARIACION SUPERIOR A ± 10 % RESPECTO A LO PROGRAMADO

EVALUACION DEL INDICADOR


DEPENDENCIA GENERAL: F00 DESARROLLO URBANO Y OBRAS PUBLICAS
 DEPENDENCIA AUXILIAR: 124 Obras Públicas

ELABORA
 Lic. Ivonnet Soto Bartolo

H. AYUNTAMIENTO DE VILLA DE ALLENDE
 DIRECCIÓN DE OBRAS PÚBLICAS
 2019 - 2021

REVISÓ
 Lic. Mariela Reyes García

H. AYUNTAMIENTO DE VILLA DE ALLENDE
 DIRECCIÓN DE PLANEACION PARA EL DESARROLLO MUNICIPAL
 2019 - 2021



PbRm-08b FICHA TECNICA DE SEGUIMIENTO DE INDICADORES 2019 DE GESTIÓN O ESTRATEGICO

MUNICIPIO DE VILLA DE ALLENDE

TIPO DE FICHA: OSFEM

PILAR DE DESARROLLO / EJE TRANSVERSAL: 3 Pilar 3: Territorial
 TEMA DE DESARROLLO: Manejo sustentable y distribución del agua
 PROGRAMA PRESUPUESTARIO: 02020301 Manejo eficiente y sustentable del agua
 PROYECTO PRESUPUESTARIO: 020203010201 Construcción de infraestructura para agua potable
 OBJETIVO DEL PROGRAMA PRESUPUESTARIO: Engloba el conjunto de acciones encaminadas al desarrollo de proyectos que propicien en la población el cuidado y manejo eficiente del agua, procurando la conservación del vital líquido para otorgar este servicio con calidad.
 DEPENDENCIA GENERAL: F00 DESARROLLO URBANO Y OBRAS PUBLICAS
 DEPENDENCIA AUXILIAR: 124 Obras Públicas

ESTRUCTURA DEL INDICADOR

NOMBRE DEL INDICADOR: Porcentaje en los volúmenes de agua potable clorada para consumo de la población.
 FÓRMULA DEL CÁLCULO: $(\text{Volúmenes de agua potable para consumo de la población clorada} / \text{Volúmenes de agua potable para consumo de la población programada para cloración}) * 100$
 INTERPRETACIÓN:
 DIMENSIÓN QUE ATIENDE: Eficiencia FRECUENCIA DE MEDICIÓN: Mensual
 DESCRIPCIÓN DEL FACTOR DE COMPARACIÓN:
 AMBITO GEOGRAFICO:
 COBERTURA:
 LINEA BASE
 Numero: NA 2.2 No aplica

COMPORTAMIENTO DE LAS VARIABLES DURANTE EL TRIMESTRE: Enero-Marzo

VARIABLE	UNIDAD DE MEDIDA	OPERACION	META ANUAL	AVANCE TRIMESTRAL				AVANCE ACUMULADO			
				Programado	%	Alcanzado	%	Programado	%	Alcanzado	%
Volúmenes de agua potable para consumo de la población clorada			0.00	0.00	0.00	0.00	0.00	0.00	0.00	0.00	0.00
Volúmenes de agua potable para consumo de la población programada para cloración			0.00	0.00	0.00	0.00	0.00	0.00	0.00	0.00	0.00

COMPORTAMIENTO DEL INDICADOR

DESCRIPCION DE LA META ANUAL

META ANUAL	TRIMESTRE: Enero-Marzo							
	AVANCE TRIMESTRAL				AVANCE ACUMULADO			
	Programado	Alcanzado	EF%	SEMAFORO	Programado	Alcanzado	EF%	SEMAFORO
0.00	0.00	0.00	0.00		0.00	0.00	0.00	

DESCRIPCIÓN DE RESULTADOS Y JUSTIFICACIÓN EN CASO DE VARIACIÓN SUPERIOR A ± 10 % RESPECTO A LO PROGRAMADO

EVALUACION DEL INDICADOR

DEPENDENCIA GENERAL: F00 DESARROLLO URBANO Y OBRAS PUBLICAS
 DEPENDENCIA AUXILIAR: 124 Obras Públicas

Mtra. en Inf. Ivonnet Solo Barolo

DIRECCIÓN DE OBRAS PÚBLICAS
 2019 - 2021

REVISÓ
 Mariela Reyes García

DIRECCIÓN DE PLANEACIÓN
 PARA EL DESARROLLO MUNICIPAL
 2019 - 2021



PbRm-08b FICHA TECNICA DE SEGUIMIENTO DE INDICADORES 2019 DE GESTIÓN O ESTRATEGICO

MUNICIPIO DE VILLA DE ALLENDE

TIPO DE FICHA: OSFEM

PILAR DE DESARROLLO / EJE TRANSVERSAL: 3 Pilar 3: Territorial
 TEMA DE DESARROLLO: Manejo sustentable y distribución del agua
 PROGRAMA PRESUPUESTARIO: 02020301 Manejo eficiente y sustentable del agua
 PROYECTO PRESUPUESTARIO: 020203010201 Construcción de Infraestructura para agua potable
 OBJETIVO DEL PROGRAMA PRESUPUESTARIO: Engloba el conjunto de acciones encaminadas al desarrollo de proyectos que propicien en la población el cuidado y manejo eficiente del agua, procurando la conservación del vital líquido para otorgar este servicio con calidad.
 DEPENDENCIA GENERAL: F00 DESARROLLO URBANO Y OBRAS PUBLICAS
 DEPENDENCIA AUXILIAR: 124 Obras Públicas

ESTRUCTURA DEL INDICADOR

NOMBRE DEL INDICADOR: Porcentaje en los volúmenes de agua potable suministrada en bloque para consumo de la población.
 FÓRMULA DEL CÁLCULO: $(\text{Volúmenes de agua potable para consumo de la población suministrada en bloque} / \text{Volúmenes de agua potable para consumo de la población programada para suministro en bloque}) * 100$
 INTERPRETACIÓN:
 DIMENSIÓN QUE ATIENDE: Eficiencia FRECUENCIA DE MEDICIÓN: Mensual
 DESCRIPCIÓN DEL FACTOR DE COMPARACIÓN:
 AMBITO GEOGRAFICO:
 COBERTURA:
 LINEA BASE
 Numero: NA 2.3 No aplica

COMPORTAMIENTO DE LAS VARIABLES DURANTE EL TRIMESTRE: Enero-Marzo

VARIABLE	UNIDAD DE MEDIDA	OPERACION	META ANUAL	AVANCE TRIMESTRAL				AVANCE ACUMULADO			
				Programado	%	Alcanzado	%	Programado	%	Alcanzado	%
Volúmenes de agua potable para consumo de la población suministrada en bloque			0.00	0.00	0.00	0.00	0.00	0.00	0.00	0.00	0.00
Volúmenes de agua potable para consumo de la población programada para suministro en bloque			0.00	0.00	0.00	0.00	0.00	0.00	0.00	0.00	0.00

COMPORTAMIENTO DEL INDICADOR

DESCRIPCION DE LA META ANUAL

META ANUAL	TRIMESTRE: Enero-Marzo							
	AVANCE TRIMESTRAL				AVANCE ACUMULADO			
	Programado	Alcanzado	EF%	SEMAFORO	Programado	Alcanzado	EF%	SEMAFORO
0.00	0.00	0.00	0.00		0.00	0.00	0.00	

DESCRIPCION DE RESULTADOS Y JUSTIFICACION EN CASO DE VARIACION SUPERIOR A ± 10 % RESPECTO A LO PROGRAMADO

EVALUACION DEL INDICADOR

DEPENDENCIA GENERAL: F00 DESARROLLO URBANO Y OBRAS PUBLICAS
 DEPENDENCIA AUXILIAR: 124 Obras Públicas

ELABORADO
 Mra. M.P. Ivonnet Soto Barolo

DIRECCIÓN DE OBRAS PÚBLICAS
 2019 - 2021

Lic. Mariela Reyes Garcia

DIRECCION DE PLANEACION
 PARA EL DESARROLLO MUNICIPAL
 2019 - 2021



PbRm-08b FICHA TECNICA DE SEGUIMIENTO DE INDICADORES 2019 DE GESTIÓN O ESTRATEGICO

TIPO DE FICHA: OSFEM

MUNICIPIO DE VILLA DE ALLENDE

PILAR DE DESARROLLO / EJE TRANSVERSAL: 3 Pilar 3: Territorial
 TEMA DE DESARROLLO: Manejo sustentable y distribución del agua
 PROGRAMA PRESUPUESTARIO: 02020301 Manejo eficiente y sustentable del agua
 PROYECTO PRESUPUESTARIO: 020203010201 Construcción de infraestructura para agua potable
 OBJETIVO DEL PROGRAMA PRESUPUESTARIO: Engloba el conjunto de acciones encaminadas al desarrollo de proyectos que propicien en la población el cuidado y manejo eficiente del agua, procurando la conservación del vital líquido para otorgar este servicio con calidad.
 DEPENDENCIA GENERAL: F00 DESARROLLO URBANO Y OBRAS PUBLICAS
 DEPENDENCIA AUXILIAR: 124 Obras Públicas

ESTRUCTURA DEL INDICADOR

NOMBRE DEL INDICADOR: Porcentaje en el programa de bombeo de agua potable.
 FÓRMULA DEL CÁLCULO: $(\text{Cumplimiento del Programa de bombeo de agua potable} / \text{Bombeo de agua potable programado}) * 100$
 INTERPRETACIÓN:
 DIMENSIÓN QUE ATIENDE: Eficiencia FRECUENCIA DE MEDICIÓN: Mensual
 DESCRIPCIÓN DEL FACTOR DE COMPARACIÓN:
 AMBITO GEOGRAFICO:
 COBERTURA:
 LINEA BASE
 Numero: NA 3.1 No aplica

COMPORTAMIENTO DE LAS VARIABLES DURANTE EL TRIMESTRE: Enero-Marzo

VARIABLE	UNIDAD DE MEDIDA	OPERACION	META ANUAL	AVANCE TRIMESTRAL				AVANCE ACUMULADO			
				Programado	%	Alcanzado	%	Programado	%	Alcanzado	%
Cumplimiento del Programa de bombeo de agua potable			0.00	0.00	0.00	0.00	0.00	0.00	0.00	0.00	0.00
Bombeo de agua potable programado			0.00	0.00	0.00	0.00	0.00	0.00	0.00	0.00	0.00

COMPORTAMIENTO DEL INDICADOR
DESCRIPCION DE LA META ANUAL

META ANUAL	TRIMESTRE: Enero-Marzo							
	AVANCE TRIMESTRAL				AVANCE ACUMULADO			
	Programado	Alcanzado	EF%	SEMAFORO	Programado	Alcanzado	EF%	SEMAFORO
0.00	0.00	0.00	0.00		0.00	0.00	0.00	

DESCRIPCIÓN DE RESULTADOS Y JUSTIFICACIÓN EN CASO DE VARIACIÓN SUPERIOR A ± 10 % RESPECTO A LO PROGRAMADO

EVALUACION DEL INDICADOR

DEPENDENCIA GENERAL: F00 DESARROLLO URBANO Y OBRAS PUBLICAS
 DEPENDENCIA AUXILIAR: 124 Obras Públicas

Mtra. A.P. Ivonnet Solo Bartolo



Lic. Mariela Reyes García





PbRm-08b FICHA TECNICA DE SEGUIMIENTO DE INDICADORES 2019 DE GESTIÓN O ESTRATEGICO

MUNICIPIO DE VILLA DE ALLENDE

TIPO DE FICHA: OSFEM

PILAR DE DESARROLLO / EJE TRANSVERSAL: 3 Pilar 3: Territorial
 TEMA DE DESARROLLO: Manejo sustentable y distribución del agua
 PROGRAMA PRESUPUESTARIO: 02020301 Manejo eficiente y sustentable del agua
 PROYECTO PRESUPUESTARIO: 020203010201 Construcción de infraestructura para agua potable
 OBJETIVO DEL PROGRAMA PRESUPUESTARIO: Engloba el conjunto de acciones encaminadas al desarrollo de proyectos que propicien en la población el cuidado y manejo eficiente del agua, procurando la conservación del vital líquido para otorgar este servicio con calidad.
 DEPENDENCIA GENERAL: F00 DESARROLLO URBANO Y OBRAS PUBLICAS
 DEPENDENCIA AUXILIAR: 124 Obras Públicas

ESTRUCTURA DEL INDICADOR

NOMBRE DEL INDICADOR: Porcentaje en el suministro de agua potable en pipas para consumo de la población.
 FÓRMULA DEL CÁLCULO: (Agua potable para consumo de la población suministrada en pipas/Agua potable para consumo de la población solicitada en pipas)*100
 INTERPRETACIÓN:
 DIMENSIÓN QUE ATIENDE: Eficiencia FRECUENCIA DE MEDICIÓN: Mensual
 DESCRIPCIÓN DEL FACTOR DE COMPARACIÓN:
 AMBITO GEOGRAFICO:
 COBERTURA:
 LINEA BASE
 Numero: NA 3.2 No aplica

COMPORTAMIENTO DE LAS VARIABLES DURANTE EL TRIMESTRE: Enero-Marzo

VARIABLE	UNIDAD DE MEDIDA	OPERACION	META ANUAL	AVANCE TRIMESTRAL				AVANCE ACUMULADO			
				Programado	%	Alcanzado	%	Programado	%	Alcanzado	%
Agua potable para consumo de la población suministrada en pipas			0.00	0.00	0.00	0.00	0.00	0.00	0.00	0.00	0.00
Agua potable para consumo de la población solicitada en pipas			0.00	0.00	0.00	0.00	0.00	0.00	0.00	0.00	0.00

COMPORTAMIENTO DEL INDICADOR
DESCRIPCIÓN DE LA META ANUAL

META ANUAL	TRIMESTRE: Enero-Marzo							
	AVANCE TRIMESTRAL				AVANCE ACUMULADO			
	Programado	Alcanzado	EF%	SEMAFORO	Programado	Alcanzado	EF%	SEMAFORO
0.00	0.00	0.00	0.00		0.00	0.00	0.00	

DESCRIPCIÓN DE RESULTADOS Y JUSTIFICACIÓN EN CASO DE VARIACIÓN SUPERIOR A ± 10% RESPECTO A LO PROGRAMADO

EVALUACION DEL INDICADOR

DEPENDENCIA GENERAL: F00 DESARROLLO URBANO Y OBRAS PUBLICAS
 DEPENDENCIA AUXILIAR: 124 Obras Públicas

Mtra. en A.P. Ivonnet Soto Bartolo



Lic. Mariela Reyes García





PbRm-08b FICHA TECNICA DE SEGUIMIENTO DE INDICADORES 2019 DE GESTIÓN O ESTRATEGICO

TIPO DE FICHA: OSFEM

MUNICIPIO DE VILLA DE ALLENDE

PILAR DE DESARROLLO / EJE TRANSVERSAL: 3 Pilar 3: Territorial
 TEMA DE DESARROLLO: Manejo sustentable y distribución del agua
 PROGRAMA PRESUPUESTARIO: 02020301 Manejo eficiente y sustentable del agua
 PROYECTO PRESUPUESTARIO: 020203010201 Construcción de infraestructura para agua potable
 OBJETIVO DEL PROGRAMA PRESUPUESTARIO: Engloba el conjunto de acciones encaminadas al desarrollo de proyectos que propicien en la población el cuidado y manejo eficiente del agua, procurando la conservación del vital líquido para otorgar este servicio con calidad.
 DEPENDENCIA GENERAL: F00 DESARROLLO URBANO Y OBRAS PUBLICAS
 DEPENDENCIA AUXILIAR: 124 Obras Públicas

ESTRUCTURA DEL INDICADOR

NOMBRE DEL INDICADOR: Porcentaje en el suministro de agua potable por tandeo para consumo de la población.
 FÓRMULA DEL CÁLCULO: $(\text{Agua potable para consumo de la población suministrada por tandeo} / \text{Agua potable para consumo de la población}) * 100$
 INTERPRETACIÓN:
 DIMENSIÓN QUE ATIENDE: Eficiencia FRECUENCIA DE MEDICIÓN: Mensual
 DESCRIPCIÓN DEL FACTOR DE COMPARACIÓN:
 AMBITO GEOGRAFICO:
 COBERTURA:
 LINEA BASE
 Numero: NA 3.3 No aplica

COMPORTAMIENTO DE LAS VARIABLES DURANTE EL TRIMESTRE: Enero-Marzo

VARIABLE	UNIDAD DE MEDIDA	OPERACION	META ANUAL	AVANCE TRIMESTRAL				AVANCE ACUMULADO			
				Programado	%	Alcanzado	%	Programado	%	Alcanzado	%
Agua potable para consumo de la población suministrada por tandeo			0.00	0.00	0.00	0.00	0.00	0.00	0.00	0.00	0.00
Agua potable para consumo de la población			0.00	0.00	0.00	0.00	0.00	0.00	0.00	0.00	0.00

COMPORTAMIENTO DEL INDICADOR

DESCRIPCION DE LA META ANUAL

METAANUAL	TRIMESTRE: Enero-Marzo							
	AVANCE TRIMESTRAL				AVANCE ACUMULADO			
	Programado	Alcanzado	EF%	SEMAFORO	Programado	Alcanzado	EF%	SEMAFORO
0.00	0.00	0.00	0.00		0.00	0.00	0.00	

DESCRIPCION DE RESULTADOS Y JUSTIFICACION EN CASO DE VARIACION SUPERIOR A ± 10 % RESPECTO A LO PROGRAMADO

EVALUACION DEL INDICADOR

DEPENDENCIA GENERAL: F00 DESARROLLO URBANO Y OBRAS PUBLICAS
 DEPENDENCIA AUXILIAR: 124 Obras Públicas

Elab. en A.P. Ivonnet Soto Barolo



Lic. Mariela Reyes García
 PG





PbRm-08b FICHA TECNICA DE SEGUIMIENTO DE INDICADORES 2019 DE GESTIÓN O ESTRATEGICO

MUNICIPIO DE VILLA DE ALLENDE

TIPO DE FICHA: OSFEM

PILAR DE DESARROLLO / EJE TRANSVERSAL: 3 Pilar 3: Territorial
 TEMA DE DESARROLLO: Manejo sustentable y distribución del agua
 PROGRAMA PRESUPUESTARIO: 02020301 Manejo eficiente y sustentable del agua
 PROYECTO PRESUPUESTARIO: 020203010201 Construcción de infraestructura para agua potable
 OBJETIVO DEL PROGRAMA PRESUPUESTARIO: Engloba el conjunto de acciones encaminadas al desarrollo de proyectos que propicien en la población el cuidado y manejo eficiente del agua, procurando la conservación del vital líquido para otorgar este servicio con calidad.
 DEPENDENCIA GENERAL: F00 DESARROLLO URBANO Y OBRAS PUBLICAS
 DEPENDENCIA AUXILIAR: 124 Obras Públicas

ESTRUCTURA DEL INDICADOR

NOMBRE DEL INDICADOR: Porcentaje en las necesidades de mantenimiento a la infraestructura hidráulica para el suministro de agua potable.
 FÓRMULA DEL CÁLCULO: $(\text{Necesidades solventadas de mantenimiento a la infraestructura hidráulica para el suministro de agua potable} / \text{Necesidades identificadas de mantenimiento a la infraestructura hidráulica para el suministro de agua potable}) * 100$
 INTERPRETACIÓN:
 DIMENSIÓN QUE ATIENDE: Eficiencia FRECUENCIA DE MEDICIÓN: Mensual
 DESCRIPCIÓN DEL FACTOR DE COMPARACIÓN:
 AMBITO GEOGRAFICO:
 COBERTURA:
 LINEA BASE
 Numero: NA 4.1 No aplica

COMPORTAMIENTO DE LAS VARIABLES DURANTE EL TRIMESTRE: Enero-Marzo

VARIABLE	UNIDAD DE MEDIDA	OPERACION	META ANUAL	AVANCE TRIMESTRAL				AVANCE ACUMULADO			
				Programado	%	Alcanzado	%	Programado	%	Alcanzado	%
Necesidades solventadas de mantenimiento a la infraestructura hidráulica para el suministro de agua potable			0.00	0.00	0.00	0.00	0.00	0.00	0.00	0.00	0.00
Necesidades identificadas de mantenimiento a la infraestructura hidráulica para el suministro de agua potable			0.00	0.00	0.00	0.00	0.00	0.00	0.00	0.00	0.00

COMPORTAMIENTO DEL INDICADOR

DESCRIPCION DE LA META ANUAL

META ANUAL	TRIMESTRE: Enero-Marzo							
	AVANCE TRIMESTRAL				AVANCE ACUMULADO			
	Programado	Alcanzado	EF%	SEMAFORO	Programado	Alcanzado	EF%	SEMAFORO
0.00	0.00	0.00	0.00		0.00	0.00	0.00	

DESCRIPCION DE RESULTADOS Y JUSTIFICACION EN CASO DE VARIACION SUPERIOR A ± 10 % RESPECTO A LO PROGRAMADO

EVALUACION DEL INDICADOR

DEPENDENCIA GENERAL: F00 DESARROLLO URBANO Y OBRAS PUBLICAS
 DEPENDENCIA AUXILIAR: 124 Obras Públicas

ELABORÓ

 MPA. en A.P. Ivonnet Solo Bartolo



REVISÓ

 Lic. Mariela Reyes García





PbRm-08b FICHA TECNICA DE SEGUIMIENTO DE INDICADORES 2019 DE GESTIÓN O ESTRATEGICO

TIPO DE FICHA: OSFEM

MUNICIPIO DE VILLA DE ALLENDE

PILAR DE DESARROLLO / EJE TRANSVERSAL: 3 Pilar 3: Territorial
 TEMA DE DESARROLLO: Manejo sustentable y distribución del agua
 PROGRAMA PRESUPUESTARIO: 02020301 Manejo eficiente y sustentable del agua
 PROYECTO PRESUPUESTARIO: 020203010201 Construcción de infraestructura para agua potable
 OBJETIVO DEL PROGRAMA PRESUPUESTARIO: Engloba el conjunto de acciones encaminadas al desarrollo de proyectos que propicien en la población el cuidado y manejo eficiente del agua, procurando la conservación del vital líquido para otorgar este servicio con calidad.
 DEPENDENCIA GENERAL: F00 DESARROLLO URBANO Y OBRAS PUBLICAS
 DEPENDENCIA AUXILIAR: 124 Obras Públicas

ESTRUCTURA DEL INDICADOR

NOMBRE DEL INDICADOR: Porcentaje en el cumplimiento de las especificaciones técnicas para el mantenimiento del equipo electromecánico.
 FÓRMULA DEL CÁLCULO: $(\text{Número de especificaciones técnicas cumplidas para el mantenimiento del equipo electromecánico} / \text{Total de las especificaciones técnicas requeridas para el mantenimiento del equipo electromecánico}) * 100$
 INTERPRETACIÓN:
 DIMENSIÓN QUE ATIENDE: Eficiencia FRECUENCIA DE MEDICIÓN: Mensual
 DESCRIPCIÓN DEL FACTOR DE COMPARACIÓN:
 AMBITO GEOGRAFICO:
 COBERTURA:
 LINEA BASE
 Numero: NA 4.2 No aplica

COMPORTAMIENTO DE LAS VARIABLES DURANTE EL TRIMESTRE: Enero-Marzo

VARIABLE	UNIDAD DE MEDIDA	OPERACION	META ANUAL	AVANCE TRIMESTRAL				AVANCE ACUMULADO			
				Programado	%	Alcanzado	%	Programado	%	Alcanzado	%
Número de especificaciones técnicas cumplidas para el mantenimiento del equipo electromecánico			0.00	0.00	0.00	0.00	0.00	0.00	0.00	0.00	0.00
Total de las especificaciones técnicas requeridas para el mantenimiento del equipo electromecánico			0.00	0.00	0.00	0.00	0.00	0.00	0.00	0.00	0.00

COMPORTAMIENTO DEL INDICADOR
DESCRIPCION DE LA META ANUAL

META ANUAL	TRIMESTRE: Enero-Marzo							
	AVANCE TRIMESTRAL				AVANCE ACUMULADO			
	Programado	Alcanzado	EF%	SEMAFORO	Programado	Alcanzado	EF%	SEMAFORO
0.00	0.00	0.00	0.00		0.00	0.00	0.00	

DESCRIPCION DE RESULTADOS Y JUSTIFICACIÓN EN CASO DE VARIACIÓN SUPERIOR A ± 10 % RESPECTO A LO PROGRAMADO

EVALUACION DEL INDICADOR

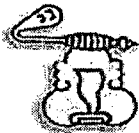
DEPENDENCIA GENERAL: F00 DESARROLLO URBANO Y OBRAS PUBLICAS
 DEPENDENCIA AUXILIAR: 124 Obras Públicas

ELABORÓ
 Miraflores A.P. Ivonnet Soto Bartolo

DIRECCIÓN DE OBRAS PÚBLICAS
 2019 - 2021

REVISÓ
 Lic. Mariela Reyes García

DIRECCIÓN DE PLANEACIÓN
 PARA EL DESARROLLO MUNICIPAL
 2019 - 2021



PbRm-08b FICHA TECNICA DE SEGUIMIENTO DE INDICADORES 2019 DE GESTIÓN O ESTRATEGICO

MUNICIPIO DE VILLA DE ALLENDE

TIPO DE FICHA: OSFEM

PILAR DE DESARROLLO / EJE TRANSVERSAL: 3 Pilar 3: Territorial
 TEMA DE DESARROLLO: Manejo sustentable y distribución del agua
 PROGRAMA PRESUPUESTARIO: 02020301 Manejo eficiente y sustentable del agua
 PROYECTO PRESUPUESTARIO: 020203010201 Construcción de infraestructura para agua potable
 OBJETIVO DEL PROGRAMA PRESUPUESTARIO: Engloba el conjunto de acciones encaminadas al desarrollo de proyectos que propicien en la población el cuidado y manejo eficiente del agua, procurando la conservación del vital líquido para otorgar este servicio con calidad.
 DEPENDENCIA GENERAL: F00 DESARROLLO URBANO Y OBRAS PUBLICAS
 DEPENDENCIA AUXILIAR: 124 Obras Públicas

ESTRUCTURA DEL INDICADOR

NOMBRE DEL INDICADOR: Porcentaje en la supervisión de las líneas de conducción y distribución de agua potable.
 FÓRMULA DEL CÁLCULO: $(\text{Líneas de conducción y distribución de agua potable supervisadas} / \text{Líneas de conducción y distribución de agua potable en proceso de supervisión}) * 100$
 INTERPRETACIÓN:
 DIMENSIÓN QUE ATIENDE: Eficiencia FRECUENCIA DE MEDICIÓN: Mensual
 DESCRIPCIÓN DEL FACTOR DE COMPARACIÓN:
 AMBITO GEOGRAFICO:
 COBERTURA:
 LINEA BASE
 Numero: NA 5.1 No aplica

COMPORTAMIENTO DE LAS VARIABLES DURANTE EL TRIMESTRE: Enero-Marzo

VARIABLE	UNIDAD DE MEDIDA	OPERACION	META ANUAL	AVANCE TRIMESTRAL				AVANCE ACUMULADO			
				Programado	%	Alcanzado	%	Programado	%	Alcanzado	%
Líneas de conducción y distribución de agua potable supervisadas			0.00	0.00	0.00	0.00	0.00	0.00	0.00	0.00	0.00
Líneas de conducción y distribución de agua potable en proceso de supervisión			12.00	3.00	25.00	0.00	0.00	0.00	0.00	0.00	0.00

COMPORTAMIENTO DEL INDICADOR

DESCRIPCION DE LA META ANUAL

META ANUAL	TRIMESTRE: Enero-Marzo							
	AVANCE TRIMESTRAL				AVANCE ACUMULADO			
	Programado	Alcanzado	EF%	SEMAFORO	Programado	Alcanzado	EF%	SEMAFORO
0.00	0.00	0.00	0.00		0.00	0.00	0.00	

DESCRIPCION DE RESULTADOS Y JUSTIFICACION EN CASO DE VARIACION SUPERIOR A ± 10 % RESPECTO A LO PROGRAMADO

EVALUACION DEL INDICADOR

DEPENDENCIA GENERAL: F00 DESARROLLO URBANO Y OBRAS PUBLICAS
 DEPENDENCIA AUXILIAR: 124 Obras Públicas

ELABORO


Mtra. en A.P. Ivonne Solo Bartolo



DIRECCIÓN DE OBRAS PÚBLICAS 2019 - 2021

REVISÓ
Lic. Mariela Reyes García





PbRm-08b FICHA TECNICA DE SEGUIMIENTO DE INDICADORES 2019 DE GESTIÓN O ESTRATEGICO

TIPO DE FICHA: OSFEM

MUNICIPIO DE VILLA DE ALLENDE

PILAR DE DESARROLLO / EJE TRANSVERSAL: 3 Pilar 3: Territorial
 TEMA DE DESARROLLO: Manejo sustentable y distribución del agua
 PROGRAMA PRESUPUESTARIO: 02020301 Manejo eficiente y sustentable del agua
 PROYECTO PRESUPUESTARIO: 020203010201 Construcción de infraestructura para agua potable
 OBJETIVO DEL PROGRAMA PRESUPUESTARIO: Engloba el conjunto de acciones encaminadas al desarrollo de proyectos que propicien en la población el cuidado y manejo eficiente del agua, procurando la conservación del vital líquido para otorgar este servicio con calidad.
 DEPENDENCIA GENERAL: F00 DESARROLLO URBANO Y OBRAS PUBLICAS
 DEPENDENCIA AUXILIAR: 124 Obras Públicas

ESTRUCTURA DEL INDICADOR

NOMBRE DEL INDICADOR: Porcentaje en la verificación de las válvulas de control de conducción de agua potable.
 FÓRMULA DEL CÁLCULO: (Válvulas de control de conducción de agua potable verificadas/Válvulas de control de conducción de agua potable programadas para verificación)*100
 INTERPRETACIÓN:
 DIMENSIÓN QUE ATIENDE: Eficiencia FRECUENCIA DE MEDICIÓN: Mensual
 DESCRIPCIÓN DEL FACTOR DE COMPARACIÓN:
 AMBITO GEOGRAFICO:
 COBERTURA:
 LINEA BASE
 Numero: NA 5.2 No aplica

COMPORTAMIENTO DE LAS VARIABLES DURANTE EL TRIMESTRE: Enero-Marzo

VARIABLE	UNIDAD DE MEDIDA	OPERACION	META ANUAL	AVANCE TRIMESTRAL				AVANCE ACUMULADO			
				Programado	%	Alcanzado	%	Programado	%	Alcanzado	%
Válvulas de control de conducción de agua potable verificadas			0.00	0.00	0.00	0.00	0.00	0.00	0.00	0.00	0.00
Válvulas de control de conducción de agua potable programadas para verificación			12.00	3.00	25.00	0.00	0.00	0.00	0.00	0.00	0.00

COMPORTAMIENTO DEL INDICADOR

DESCRIPCION DE LA META ANUAL

META ANUAL	TRIMESTRE: Enero-Marzo							
	AVANCE TRIMESTRAL				AVANCE ACUMULADO			
	Programado	Alcanzado	EF%	SEMAFORO	Programado	Alcanzado	EF%	SEMAFORO
0.00	0.00	0.00	0.00		0.00	0.00	0.00	

DESCRIPCIÓN DE RESULTADOS Y JUSTIFICACIÓN EN CASO DE VARIACIÓN SUPERIOR A ± 10 % RESPECTO A LO PROGRAMADO

EVALUACION DEL INDICADOR


DEPENDENCIA GENERAL: F00 DESARROLLO URBANO Y OBRAS PUBLICAS
 DEPENDENCIA AUXILIAR: 124 Obras Públicas

Mtra. Ivonnet Soto Bajtolo



Lic. Mariela Reyes García





PbRm-08b FICHA TECNICA DE SEGUIMIENTO DE INDICADORES 2019 DE GESTIÓN O ESTRATEGICO

MUNICIPIO DE VILLA DE ALLENDE

TIPO DE FICHA: OSFEM

PILAR DE DESARROLLO / EJE TRANSVERSAL: 3 Pilar 3: Territorial
 TEMA DE DESARROLLO: Manejo sustentable y distribución del agua
 PROGRAMA PRESUPUESTARIO: 02020301 Manejo eficiente y sustentable del agua
 PROYECTO PRESUPUESTARIO: 020203010201 Construcción de infraestructura para agua potable
 OBJETIVO DEL PROGRAMA PRESUPUESTARIO: Engloba el conjunto de acciones encaminadas al desarrollo de proyectos que propicien en la población el cuidado y manejo eficiente del agua, procurando la conservación del vital líquido para otorgar este servicio con calidad.
 DEPENDENCIA GENERAL: F00 DESARROLLO URBANO Y OBRAS PUBLICAS
 DEPENDENCIA AUXILIAR: 124 Obras Públicas

ESTRUCTURA DEL INDICADOR

NOMBRE DEL INDICADOR: Porcentaje en la construcción de pozos de inyección para la recarga de los mantos acuíferos.
 FÓRMULA DEL CÁLCULO: (Construcción realizada de pozos de inyección para la recarga de los mantos acuíferos/Construcción programada de pozos de inyección para la recarga de los mantos acuíferos)*100
 INTERPRETACIÓN:
 DIMENSIÓN QUE ATIENDE: Eficiencia FRECUENCIA DE MEDICIÓN: Mensual
 DESCRIPCIÓN DEL FACTOR DE COMPARACIÓN:
 AMBITO GEOGRAFICO:
 COBERTURA:
 LINEA BASE
 Numero: NA 6.1 No aplica

COMPORTAMIENTO DE LAS VARIABLES DURANTE EL TRIMESTRE: Enero-Marzo

VARIABLE	UNIDAD DE MEDIDA	OPERACION	META ANUAL	AVANCE TRIMESTRAL				AVANCE ACUMULADO			
				Programado	%	Alcanzado	%	Programado	%	Alcanzado	%
Construcción realizada de pozos de inyección para la recarga de los mantos acuíferos			0.00	0.00	0.00	0.00	0.00	0.00	0.00	0.00	0.00
Construcción programada de pozos de inyección para la recarga de los mantos acuíferos			0.00	0.00	0.00	0.00	0.00	0.00	0.00	0.00	0.00

COMPORTAMIENTO DEL INDICADOR

DESCRIPCION DE LA META ANUAL

META ANUAL	TRIMESTRE: Enero-Marzo							
	AVANCE TRIMESTRAL				AVANCE ACUMULADO			
	Programado	Alcanzado	EF%	SEMAFORO	Programado	Alcanzado	EF%	SEMAFORO
0.00	0.00	0.00	0.00		0.00	0.00	0.00	

DESCRIPCION DE RESULTADOS Y JUSTIFICACION EN CASO DE VARIACION SUPERIOR A ± 10 % RESPECTO A LO PROGRAMADO

EVALUACION DEL INDICADOR


DEPENDENCIA GENERAL: F00 DESARROLLO URBANO Y OBRAS PUBLICAS
 DEPENDENCIA AUXILIAR: 124 Obras Públicas

ELABORÓ
 Mtra. en A.P. Ivonnet Soto Bartolo

DIRECCIÓN DE OBRAS PÚBLICAS
 2019 - 2021

REVISÓ
 Lic. Mariela Reyes García

DIRECCIÓN DE PLANEACIÓN
 PARA EL DESARROLLO MUNICIPAL
 2019 - 2021



PbRm-08b FICHA TECNICA DE SEGUIMIENTO DE INDICADORES 2019 DE GESTIÓN O ESTRATEGICO

MUNICIPIO DE VILLA DE ALLENDE

TIPO DE FICHA: OSFEM

PILAR DE DESARROLLO / EJE TRANSVERSAL: 3 Pilar 3: Territorial

TEMA DE DESARROLLO: Manejo sustentable y distribución del agua

PROGRAMA PRESUPUESTARIO: 02020301 Manejo eficiente y sustentable del agua

PROYECTO PRESUPUESTARIO: 020203010201 Construcción de infraestructura para agua potable

OBJETIVO DEL PROGRAMA PRESUPUESTARIO: Engloba el conjunto de acciones encaminadas al desarrollo de proyectos que propicien en la población el cuidado y manejo eficiente del agua, procurando la conservación del vital líquido para otorgar este servicio con calidad.

DEPENDENCIA GENERAL: F00 DESARROLLO URBANO Y OBRAS PUBLICAS

DEPENDENCIA AUXILIAR: 124 Obras Públicas

ESTRUCTURA DEL INDICADOR

NOMBRE DEL INDICADOR: Porcentaje en la construcción bordos para la captación de agua pluvial.

FÓRMULA DEL CÁLCULO: $(\text{Construcción de bordos realizada para la captación de agua pluvial} / \text{Construcción programada de bordos para la captación de agua pluvial}) * 100$

INTERPRETACIÓN:

DIMENSIÓN QUE ATIENDE: Eficiencia

DESCRIPCIÓN DEL FACTOR DE COMPARACIÓN:

AMBITO GEOGRAFICO:

COBERTURA:

LINEA BASE

Numero: NA 6.2 No aplica

FRECUENCIA DE MEDICIÓN: Mensual

COMPORTAMIENTO DE LAS VARIABLES DURANTE EL TRIMESTRE: Enero-Marzo

VARIABLE	UNIDAD DE MEDIDA	OPERACION	META ANUAL	AVANCE TRIMESTRAL				AVANCE ACUMULADO			
				Programado	%	Alcanzado	%	Programado	%	Alcanzado	%
Construcción de bordos realizada para la captación de agua pluvial			0.00	0.00	0.00	0.00	0.00	0.00	0.00	0.00	0.00
Construcción programada de bordos para la captación de agua pluvial			0.00	0.00	0.00	0.00	0.00	0.00	0.00	0.00	0.00

COMPORTAMIENTO DEL INDICADOR

DESCRIPCION DE LA META ANUAL

META ANUAL	TRIMESTRE: Enero-Marzo							
	AVANCE TRIMESTRAL				AVANCE ACUMULADO			
	Programado	Alcanzado	EF%	SEMAFORO	Programado	Alcanzado	EF%	SEMAFORO
0.00	0.00	0.00	0.00		0.00	0.00	0.00	

DESCRIPCIÓN DE RESULTADOS Y JUSTIFICACIÓN EN CASO DE VARIACIÓN SUPERIOR A ± 10 % RESPECTO A LO PROGRAMADO

EVALUACION DEL INDICADOR

DEPENDENCIA GENERAL: F00 DESARROLLO URBANO Y OBRAS PUBLICAS

DEPENDENCIA AUXILIAR: 124 Obras Públicas

ELABORADO

Mva. en A.P. Ivonnet Soto Bartolo



REVISADO

Lic. Mariela Reyes García





PbRm-08b FICHA TECNICA DE SEGUIMIENTO DE INDICADORES 2019 DE GESTIÓN O ESTRATEGICO

TIPO DE FICHA: OSFEM

MUNICIPIO DE VILLA DE ALLENDE

PILAR DE DESARROLLO / EJE TRANSVERSAL: 3 Pilar 3: Territorial

TEMA DE DESARROLLO: Energía asequible y no contaminante

PROGRAMA PRESUPUESTARIO: 02020401 Alumbrado público

PROYECTO PRESUPUESTARIO: 020204010201 Alumbrado público

OBJETIVO DEL PROGRAMA PRESUPUESTARIO: Contiene el conjunto de acciones encaminadas a otorgar a la población del municipio el servicio de iluminación de las vías, parques y espacios de libre circulación con el propósito de proporcionar una visibilidad adecuada para el desarrollo de las actividades.

DEPENDENCIA GENERAL: F00 DESARROLLO URBANO Y OBRAS PUBLICAS

DEPENDENCIA AUXILIAR: 124 Obras Públicas

ESTRUCTURA DEL INDICADOR

NOMBRE DEL INDICADOR: Porcentaje en las fallas del sistema de alumbrado público municipal.

FÓRMULA DEL CÁLCULO: (Fallas gestionadas para atención en el sistema de alumbrado público municipal/fallas detectadas en el sistema de alumbrado público municipal)*100

INTERPRETACIÓN: fallas del sistema de alumbrado público municipal.

DIMENSIÓN QUE ATIENDE: Eficiencia

FRECUENCIA DE MEDICIÓN: Trimestral

DESCRIPCIÓN DEL FACTOR DE COMPARACIÓN: Municipal

AMBITO GEOGRAFICO: -

COBERTURA: -

LINEA BASE: 0

Numero: NA 1.1

COMPORTAMIENTO DE LAS VARIABLES DURANTE EL TRIMESTRE: Enero-Marzo

VARIABLE	UNIDAD DE MEDIDA	OPERACION	META ANUAL	AVANCE TRIMESTRAL				AVANCE ACUMULADO			
				Programado	%	Alcanzado	%	Programado	%	Alcanzado	%
Fallas gestionadas para atención en el sistema de alumbrado público municipal	Fallas gestionadas	Sumable	0.00	0.00	0.00	0.00	0.00	0.00	0.00	0.00	0.00
fallas detectadas en el sistema de alumbrado público municipal	Fallas detectadas	Sumable	0.00	0.00	0.00	0.00	0.00	0.00	0.00	0.00	0.00

COMPORTAMIENTO DEL INDICADOR

DESCRIPCIÓN DE LA META ANUAL

fallas del sistema de alumbrado público municipal.

META ANUAL	TRIMESTRE: Enero-Marzo							
	AVANCE TRIMESTRAL				AVANCE ACUMULADO			
	Programado	Alcanzado	EF%	SEMAFORO	Programado	Alcanzado	EF%	SEMAFORO
0.00	0.00	0.00	0.00		0.00	0.00	0.00	

DESCRIPCIÓN DE RESULTADOS Y JUSTIFICACIÓN EN CASO DE VARIACIÓN SUPERIOR A ± 10 % RESPECTO A LO PROGRAMADO

EVALUACION DEL INDICADOR

DEPENDENCIA GENERAL: F00 DESARROLLO URBANO Y OBRAS PUBLICAS

DEPENDENCIA AUXILIAR: 124 Obras Públicas

ELABORÓ

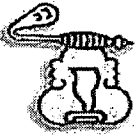
Mtra. en A.P. Ivonnet Soto Barolo



REVISÓ

Lic. Mariela Reyes García





PbRm-08b FICHA TECNICA DE SEGUIMIENTO DE INDICADORES 2019 DE GESTIÓN O ESTRATEGICO

MUNICIPIO DE VILLA DE ALLENDE

TIPO DE FICHA: OSFEM

PILAR DE DESARROLLO / EJE TRANSVERSAL: 3 Pilar 3: Territorial
 TEMA DE DESARROLLO: Energía asequible y no contaminante
 PROGRAMA PRESUPUESTARIO: 02020401 Alumbrado público
 PROYECTO PRESUPUESTARIO: 020204010201 Alumbrado público
 OBJETIVO DEL PROGRAMA PRESUPUESTARIO: Contiene el conjunto de acciones encaminadas a otorgar a la población del municipio el servicio de iluminación de las vías, parques y espacios de libre circulación con el propósito de proporcionar una visibilidad adecuada para el desarrollo de las actividades.
 DEPENDENCIA GENERAL: F00 DESARROLLO URBANO Y OBRAS PUBLICAS
 DEPENDENCIA AUXILIAR: 124 Obras Públicas

ESTRUCTURA DEL INDICADOR

NOMBRE DEL INDICADOR: Porcentaje en la gestión de los insumos para otorgar el mantenimiento al sistema de alumbrado público municipal.
 FÓRMULA DEL CÁLCULO: $(\text{Insumos otorgados para el mantenimiento al sistema de alumbrado público municipal} / \text{Total de insumos gestionados para otorgar el mantenimiento al sistema de alumbrado público municipal}) * 100$
 INTERPRETACIÓN: gestión de los insumos para otorgar el mantenimiento al sistema de alumbrado público municipal.
 DIMENSIÓN QUE ATIENDE: Eficiencia FRECUENCIA DE MEDICIÓN: Trimestral
 DESCRIPCIÓN DEL FACTOR DE COMPARACIÓN: Municipal
 AMBITO GEOGRAFICO:
 COBERTURA:
 LINEA BASE 0
 Numero: NA 1.2

COMPORTAMIENTO DE LAS VARIABLES DURANTE EL TRIMESTRE: Enero-Marzo

VARIABLE	UNIDAD DE MEDIDA	OPERACION	META ANUAL	AVANCE TRIMESTRAL				AVANCE ACUMULADO			
				Programado	%	Alcanzado	%	Programado	%	Alcanzado	%
Insumos otorgados para el mantenimiento al sistema de alumbrado público municipal	Insumos	Sumable	0.00	0.00	0.00	0.00	0.00	0.00	0.00	0.00	0.00
Total de insumos gestionados para otorgar el mantenimiento al sistema de alumbrado público municipal	Insumos	Sumable	3.00	0.00	0.00	0.00	0.00	0.00	0.00	0.00	0.00

COMPORTAMIENTO DEL INDICADOR

DESCRIPCION DE LA META ANUAL

gestión de los insumos para otorgar el mantenimiento al sistema de alumbrado público municipal.

META ANUAL	TRIMESTRE: Enero-Marzo							
	AVANCE TRIMESTRAL				AVANCE ACUMULADO			
	Programado	Alcanzado	EF%	SEMAFORO	Programado	Alcanzado	EF%	SEMAFORO
0.00	0.00	0.00	0.00		0.00	0.00	0.00	

DESCRIPCIÓN DE RESULTADOS Y JUSTIFICACIÓN EN CASO DE VARIACIÓN SUPERIOR A ± 10 % RESPECTO A LO PROGRAMADO

EVALUACION DEL INDICADOR

DEPENDENCIA GENERAL: F00 DESARROLLO URBANO Y OBRAS PUBLICAS
 DEPENDENCIA AUXILIAR: 124 Obras Públicas

Mtra. en A.P. Ivonnét Solo Barolo



REVISÓ
 Lic. Mariela Reyes García





PbRm-08b FICHA TECNICA DE SEGUIMIENTO DE INDICADORES 2019 DE GESTIÓN O ESTRATEGICO

MUNICIPIO DE VILLA DE ALLENDE

TIPO DE FICHA: OSFEM

PILAR DE DESARROLLO / EJE TRANSVERSAL: 3 Pilar 3: Territorial
TEMA DE DESARROLLO: Energía asequible y no contaminante
PROGRAMA PRESUPUESTARIO: 02020401 Alumbrado público
PROYECTO PRESUPUESTARIO: 020204010201 Alumbrado público

OBJETIVO DEL PROGRAMA PRESUPUESTARIO: Contiene el conjunto de acciones encaminadas a otorgar a la población del municipio el servicio de iluminación de las vías, parques y espacios de libre circulación con el propósito de proporcionar una visibilidad adecuada para el desarrollo de las actividades.

DEPENDENCIA GENERAL: F00 DESARROLLO URBANO Y OBRAS PUBLICAS
DEPENDENCIA AUXILIAR: 124 Obras Públicas

ESTRUCTURA DEL INDICADOR

NOMBRE DEL INDICADOR: Porcentaje en el mantenimiento al sistema de alumbrado público municipal.

FÓRMULA DEL CÁLCULO: (Actividades realizadas para el mantenimiento al sistema de alumbrado público municipal/Acciones programadas para el mantenimiento al sistema de alumbrado público municipal)*100

INTERPRETACIÓN: mantenimiento al sistema de alumbrado público municipal.

DIMENSIÓN QUE ATIENDE: Eficiencia

FRECUENCIA DE MEDICIÓN: Trimestral

DESCRIPCIÓN DEL FACTOR DE COMPARACIÓN: Municipal

AMBITO GEOGRAFICO:

COBERTURA:

LINEA BASE 0

Numero: NA 1.3

COMPORTAMIENTO DE LAS VARIABLES DURANTE EL TRIMESTRE: Enero-Marzo

Table with 12 columns: VARIABLE, UNIDAD DE MEDIDA, OPERACION, META ANUAL, AVANCE TRIMESTRAL (Programado, %, Alcanzado, %), AVANCE ACUMULADO (Programado, %, Alcanzado, %). Rows include 'Actividades realizadas para el mantenimiento al sistema de alumbrado público municipal' and 'Acciones programadas para el mantenimiento al sistema de alumbrado público municipal'.

COMPORTAMIENTO DEL INDICADOR

DESCRIPCION DE LA META ANUAL

mantenimiento al sistema de alumbrado público municipal.

Table for META ANUAL performance. Columns: META ANUAL, TRIMESTRE: Enero-Marzo, AVANCE TRIMESTRAL (Programado, Alcanzado, EF%, SEMAFORO), AVANCE ACUMULADO (Programado, Alcanzado, EF%, SEMAFORO). Values are 0.00 for all metrics.

DESCRIPCIÓN DE RESULTADOS Y JUSTIFICACIÓN EN CASO DE VARIACION SUPERIOR A ± 10 % RESPECTO A LO PROGRAMADO

EVALUACION DEL INDICADOR

DEPENDENCIA GENERAL: F00 DESARROLLO URBANO Y OBRAS PUBLICAS
DEPENDENCIA AUXILIAR: 124 Obras Públicas

ELABORÓ: [Signature]
Mtra. en A. Brivonnet Soto Bartolo



REVISO: [Signature]
Lic. Mariela Reyes García





PbRm-08b FICHA TECNICA DE SEGUIMIENTO DE INDICADORES 2019 DE GESTIÓN O ESTRATEGICO

MUNICIPIO DE VILLA DE ALLENDE

TIPO DE FICHA: OSFEM

PILAR DE DESARROLLO / EJE TRANSVERSAL: 3 Pilar 3: Territorial
TEMA DE DESARROLLO: Energía asequible y no contaminante
PROGRAMA PRESUPUESTARIO: 02020401 Alumbrado público
PROYECTO PRESUPUESTARIO: 020204010201 Alumbrado público

OBJETIVO DEL PROGRAMA PRESUPUESTARIO: Contiene el conjunto de acciones encaminadas a otorgar a la población del municipio el servicio de iluminación de las vías, parques y espacios de libre circulación con el propósito de proporcionar una visibilidad adecuada para el desarrollo de las actividades.

DEPENDENCIA GENERAL: F00 DESARROLLO URBANO Y OBRAS PUBLICAS
DEPENDENCIA AUXILIAR: 124 Obras Públicas

ESTRUCTURA DEL INDICADOR

NOMBRE DEL INDICADOR: Porcentaje en la elaboración de proyectos para la sustitución de las luminarias de alumbrado público municipal.
FÓRMULA DEL CÁLCULO: (Proyectos para la sustitución de las luminarias de alumbrado público municipal elaborados/Proyectos para la sustitución de las luminarias de alumbrado público municipal programados)*100
INTERPRETACIÓN: elaboración de proyectos para la sustitución de las luminarias de alumbrado público municipal.
DIMENSIÓN QUE ATIENDE: Eficiencia
DESCRIPCIÓN DEL FACTOR DE COMPARACIÓN: Municipal
FRECUENCIA DE MEDICIÓN: Trimestral
AMBITO GEOGRAFICO:
COBERTURA:
LINEA BASE: 0
Numero: NA 2.1 No aplica

COMPORTAMIENTO DE LAS VARIABLES DURANTE EL TRIMESTRE: Enero-Marzo

Table with 12 columns: VARIABLE, UNIDAD DE MEDIDA, OPERACION, META ANUAL, AVANCE TRIMESTRAL (Programado, %, Alcanzado, %), AVANCE ACUMULADO (Programado, %, Alcanzado, %). Rows show data for 'Proyectos para la sustitución de las luminarias de alumbrado público municipal elaborados' and 'Proyectos para la sustitución de las luminarias de alumbrado público municipal programados'.

COMPORTAMIENTO DEL INDICADOR

DESCRIPCION DE LA META ANUAL

elaboración de proyectos para la sustitución de las luminarias de alumbrado público municipal.

Table for META ANUAL performance: TRIMESTRE: Enero-Marzo. Columns include AVANCE TRIMESTRAL (Programado, Alcanzado, EF%, SEMAFORO) and AVANCE ACUMULADO (Programado, Alcanzado, EF%, SEMAFORO). Values are 0.00 for all metrics.

DESCRIPCION DE RESULTADOS Y JUSTIFICACIÓN EN CASO DE VARIACIÓN SUPERIOR A ± 10 % RESPECTO A LO PROGRAMADO

EVALUACION DEL INDICADOR

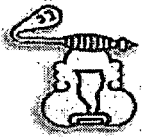
DEPENDENCIA GENERAL: F00 DESARROLLO URBANO Y OBRAS PUBLICAS
DEPENDENCIA AUXILIAR: 124 Obras Públicas

Handwritten signature and stamp: ELABORÓ Mtra. en A. P. Ivonnet Soto Bartolo



Handwritten signature and stamp: REVISÓ Sr. Mariela Reyes García





PbRm-08b FICHA TECNICA DE SEGUIMIENTO DE INDICADORES 2019 DE GESTIÓN O ESTRATEGICO

MUNICIPIO DE VILLA DE ALLENDE

TIPO DE FICHA: OSFEM

PILAR DE DESARROLLO / EJE TRANSVERSAL: 3 Pilar 3: Territorial
 TEMA DE DESARROLLO: Energía asequible y no contaminante
 PROGRAMA PRESUPUESTARIO: 02020401 Alumbrado público
 PROYECTO PRESUPUESTARIO: 020204010201 Alumbrado público
 OBJETIVO DEL PROGRAMA PRESUPUESTARIO: Contiene el conjunto de acciones encaminadas a otorgar a la población del municipio el servicio de iluminación de las vías, parques y espacios de libre circulación con el propósito de proporcionar una visibilidad adecuada para el desarrollo de las actividades.
 DEPENDENCIA GENERAL: F00 DESARROLLO URBANO Y OBRAS PUBLICAS
 DEPENDENCIA AUXILIAR: 124 Obras Públicas

ESTRUCTURA DEL INDICADOR

NOMBRE DEL INDICADOR: Porcentaje de las recomendaciones contenidas en los dictámenes técnicos de la CONUEE de los proyectos para la sustitución de las luminarias de alumbrado público municipal.
 FÓRMULA DEL CÁLCULO: $(\text{Recomendaciones atendidas contenidas en el dictamen técnico de la CONUEE sobre el proyecto para la sustitución de las luminarias de alumbrado público municipal} / \text{Total de recomendaciones contenidas en el dictamen técnico de la CONUEE sobre el proyecto para la sustitución de las luminarias de alumbrado público municipal}) * 100$
 INTERPRETACIÓN: recomendaciones contenidas en los dictámenes técnicos de la CONUEE de los proyectos para la sustitución de las luminarias de alumbrado público municipal.
 DIMENSIÓN QUE ATIENDE: Eficiencia FRECUENCIA DE MEDICIÓN: Trimestral
 DESCRIPCIÓN DEL FACTOR DE COMPARACIÓN: Municipal
 AMBITO GEOGRAFICO:
 COBERTURA:
 LINEA BASE: 0
 Numero: NA 2.2 No aplica

COMPORTAMIENTO DE LAS VARIABLES DURANTE EL TRIMESTRE: Enero-Marzo

VARIABLE	UNIDAD DE MEDIDA	OPERACION	META ANUAL	AVANCE TRIMESTRAL				AVANCE ACUMULADO			
				Programado	%	Alcanzado	%	Programado	%	Alcanzado	%
Recomendaciones atendidas contenidas en el dictamen técnico de la CONUEE sobre el proyecto para la sustitución de las luminarias de alumbrado público municipal			0.00	0.00	0.00	0.00	0.00	0.00	0.00	0.00	0.00
Total de recomendaciones contenidas en el dictamen técnico de la CONUEE sobre el proyecto para la sustitución de las luminarias de alumbrado público municipal			0.00	0.00	0.00	0.00	0.00	0.00	0.00	0.00	0.00

COMPORTAMIENTO DEL INDICADOR

DESCRIPCION DE LA META ANUAL

recomendaciones contenidas en los dictámenes técnicos de la CONUEE de los proyectos para la sustitución de las luminarias de alumbrado público municipal.

META ANUAL	TRIMESTRE: Enero-Marzo							
	AVANCE TRIMESTRAL				AVANCE ACUMULADO			
	Programado	Alcanzado	EF%	SEMAFORO	Programado	Alcanzado	EF%	SEMAFORO
0.00	0.00	0.00	0.00		0.00	0.00	0.00	

DESCRIPCIÓN DE RESULTADOS Y JUSTIFICACIÓN EN CASO DE VARIACIÓN SUPERIOR A ±10 % RESPECTO A LO PROGRAMADO

EVALUACION DEL INDICADOR

DEPENDENCIA GENERAL: F00 DESARROLLO URBANO Y OBRAS PUBLICAS
 DEPENDENCIA AUXILIAR: 124 Obras Públicas

ELABORÓ

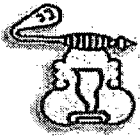
Mtra. en A.D. Ivonnet Soto Bartolo



REVISÓ

Lic. Mariela Reyes García





PbRm-08b FICHA TECNICA DE SEGUIMIENTO DE INDICADORES 2019 DE GESTIÓN O ESTRATEGICO

MUNICIPIO DE VILLA DE ALLENDE

TIPO DE FICHA: OSFEM

PILAR DE DESARROLLO / EJE TRANSVERSAL: 3 Pilar 3: Territorial
 TEMA DE DESARROLLO: Energía asequible y no contaminante
 PROGRAMA PRESUPUESTARIO: 02020401 Alumbrado público
 PROYECTO PRESUPUESTARIO: 020204010201 Alumbrado público
 OBJETIVO DEL PROGRAMA PRESUPUESTARIO: Contiene el conjunto de acciones encaminadas a otorgar a la población del municipio el servicio de iluminación de las vías, parques y espacios de libre circulación con el propósito de proporcionar una visibilidad adecuada para el desarrollo de las actividades.
 DEPENDENCIA GENERAL: F00 DESARROLLO URBANO Y OBRAS PUBLICAS
 DEPENDENCIA AUXILIAR: 124 Obras Públicas

ESTRUCTURA DEL INDICADOR

NOMBRE DEL INDICADOR: Porcentaje en la celebración de convenios con la CONUEE y la CFE para la sustitución de las luminarias de alumbrado público municipal.
 FÓRMULA DEL CÁLCULO: (Convenios con la CONUEE y la CFE para la sustitución de las luminarias de alumbrado público municipal instrumentados/Convenios con la CONUEE y la CFE para la sustitución de las luminarias de alumbrado público municipal gestionados)*100
 INTERPRETACIÓN: convenios con la CONUEE y la CFE para la sustitución de las luminarias de alumbrado público municipal.
 DIMENSIÓN QUE ATIENDE: Eficiencia FRECUENCIA DE MEDICIÓN: Trimestral
 DESCRIPCIÓN DEL FACTOR DE COMPARACIÓN: Municipal
 AMBITO GEOGRAFICO:
 COBERTURA:
 LINEA BASE 0
 Numero: NA 2.3 No aplica

COMPORTAMIENTO DE LAS VARIABLES DURANTE EL TRIMESTRE: Enero-Marzo

VARIABLE	UNIDAD DE MEDIDA	OPERACION	META ANUAL	AVANCE TRIMESTRAL				AVANCE ACUMULADO			
				Programado	%	Alcanzado	%	Programado	%	Alcanzado	%
Convenios con la CONUEE y la CFE para la sustitución de las luminarias de alumbrado público municipal instrumentados			0.00	0.00	0.00	0.00	0.00	0.00	0.00	0.00	0.00
Convenios con la CONUEE y la CFE para la sustitución de las luminarias de alumbrado público municipal gestionados			0.00	0.00	0.00	0.00	0.00	0.00	0.00	0.00	0.00

COMPORTAMIENTO DEL INDICADOR

DESCRIPCION DE LA META ANUAL

convenios con la CONUEE y la CFE para la sustitución de las luminarias de alumbrado público municipal.

META ANUAL	TRIMESTRE: Enero-Marzo							
	AVANCE TRIMESTRAL				AVANCE ACUMULADO			
	Programado	Alcanzado	EF%	SEMAFORO	Programado	Alcanzado	EF%	SEMAFORO
0.00	0.00	0.00	0.00		0.00	0.00	0.00	

DESCRIPCION DE RESULTADOS Y JUSTIFICACION EN CASO DE VARIACION SUPERIOR A ± 10 % RESPECTO A LO PROGRAMADO

EVALUACION DEL INDICADOR

DEPENDENCIA GENERAL: F00 DESARROLLO URBANO Y OBRAS PUBLICAS
 DEPENDENCIA AUXILIAR: 124 Obras Públicas

ELABORÓ

Mtra. en C.P. Ivonnet Soto Bartolo



REVISÓ

Lic. Amanda Reyes García





PbRm-08b FICHA TECNICA DE SEGUIMIENTO DE INDICADORES 2019 DE GESTIÓN O ESTRATEGICO

TIPO DE FICHA: OSFEM

MUNICIPIO DE VILLA DE ALLENDE

PILAR DE DESARROLLO / EJE TRANSVERSAL: 3 Pilar 3: Territorial
 TEMA DE DESARROLLO: Energía asequible y no contaminante
 PROGRAMA PRESUPUESTARIO: 02020401 Alumbrado público
 PROYECTO PRESUPUESTARIO: 020204010201 Alumbrado público
 OBJETIVO DEL PROGRAMA PRESUPUESTARIO: Contiene el conjunto de acciones encaminadas a otorgar a la población del municipio el servicio de iluminación de las vías, parques y espacios de libre circulación con el propósito de proporcionar una visibilidad adecuada para el desarrollo de las actividades.
 DEPENDENCIA GENERAL: F00 DESARROLLO URBANO Y OBRAS PUBLICAS
 DEPENDENCIA AUXILIAR: 124 Obras Públicas

ESTRUCTURA DEL INDICADOR

NOMBRE DEL INDICADOR: Porcentaje de cumplimiento de puntos de bases para licitación para la sustitución de luminarias
 FÓRMULA DEL CÁLCULO: (Cumplimiento de los puntos de las bases de licitación para la sustitución de luminarias de alumbrado público/Total de puntos de bases de licitación para la sustitución de luminarias de alumbrado público)*100
 INTERPRETACIÓN: cumplimiento de puntos de bases para licitación para la sustitución de luminarias
 DIMENSIÓN QUE ATIENDE: Eficiencia FRECUENCIA DE MEDICIÓN: Trimestral
 DESCRIPCIÓN DEL FACTOR DE COMPARACIÓN: Municipal
 AMBITO GEOGRAFICO:
 COBERTURA:
 LINEA BASE 0
 Numero: NA 2.4 No aplica

COMPORTAMIENTO DE LAS VARIABLES DURANTE EL TRIMESTRE: Enero-Marzo

VARIABLE	UNIDAD DE MEDIDA	OPERACION	META ANUAL	AVANCE TRIMESTRAL				AVANCE ACUMULADO			
				Programado	%	Alcanzado	%	Programado	%	Alcanzado	%
Cumplimiento de los puntos de las bases de licitación para la sustitución de luminarias de alumbrado público			0.00	0.00	0.00	0.00	0.00	0.00	0.00	0.00	0.00
Total de puntos de bases de licitación para la sustitución de luminarias de alumbrado público			0.00	0.00	0.00	0.00	0.00	0.00	0.00	0.00	0.00

COMPORTAMIENTO DEL INDICADOR

DESCRIPCION DE LA META ANUAL

cumplimiento de puntos de bases para licitación para la sustitución de luminarias

META ANUAL	TRIMESTRE: Enero-Marzo							
	AVANCE TRIMESTRAL				AVANCE ACUMULADO			
	Programado	Alcanzado	EF%	SEMAFORO	Programado	Alcanzado	EF%	SEMAFORO
0.00	0.00	0.00	0.00		0.00	0.00	0.00	

DESCRIPCIÓN DE RESULTADOS Y JUSTIFICACIÓN EN CASO DE VARIACIÓN SUPERIOR A ± 10 % RESPECTO A LO PROGRAMADO

EVALUACION DEL INDICADOR

DEPENDENCIA GENERAL: F00 DESARROLLO URBANO Y OBRAS PUBLICAS
 DEPENDENCIA AUXILIAR: 124 Obras Públicas

ELABORADO


Mtra. en Art. Ivonne Soto Bartolo



REVISADO
 Lic. Mariela Reyes Garcia

Lic. Mariela Reyes Garcia





PbRm-08b FICHA TECNICA DE SEGUIMIENTO DE INDICADORES 2019 DE GESTIÓN O ESTRATEGICO

MUNICIPIO DE VILLA DE ALLENDE

TIPO DE FICHA: OSFEM

PILAR DE DESARROLLO / EJE TRANSVERSAL: 3 Pilar 3: Territorial
TEMA DE DESARROLLO: Energía asequible y no contaminante
PROGRAMA PRESUPUESTARIO: 02020401 Alumbrado público
PROYECTO PRESUPUESTARIO: 020204010201 Alumbrado público
OBJETIVO DEL PROGRAMA PRESUPUESTARIO: Contiene el conjunto de acciones encaminadas a otorgar a la población del municipio el servicio de iluminación de las vías, parques y espacios de libre circulación con el propósito de proporcionar una visibilidad adecuada para el desarrollo de las actividades.
DEPENDENCIA GENERAL: F00 DESARROLLO URBANO Y OBRAS PUBLICAS
DEPENDENCIA AUXILIAR: 124 Obras Públicas

ESTRUCTURA DEL INDICADOR

NOMBRE DEL INDICADOR: Porcentaje en la sustitución de las luminarias de alumbrado público municipal.
FÓRMULA DEL CÁLCULO: (Sustitución efectuada de luminarias de alumbrado público por luminarias ahorradoras/Total de luminarias de alumbrado público municipal)*100
INTERPRETACIÓN: sustitución de las luminarias de alumbrado público municipal.
DIMENSIÓN QUE ATIENDE: Eficiencia
DESCRIPCIÓN DEL FACTOR DE COMPARACIÓN: Municipal
FRECUENCIA DE MEDICIÓN: Trimestral
AMBITO GEOGRAFICO:
COBERTURA:
LINEA BASE 0
Numero: NA 2.5

COMPORTAMIENTO DE LAS VARIABLES DURANTE EL TRIMESTRE: Enero-Marzo

Table with 12 columns: VARIABLE, UNIDAD DE MEDIDA, OPERACION, META ANUAL, AVANCE TRIMESTRAL (Programado, %, Alcanzado, %), AVANCE ACUMULADO (Programado, %, Alcanzado, %). Rows include 'Sustitución efectuada de luminarias de alumbrado público por luminarias ahorradoras' and 'Total de luminarias de alumbrado público municipal'.

COMPORTAMIENTO DEL INDICADOR

DESCRIPCIÓN DE LA META ANUAL

sustitución de las luminarias de alumbrado público municipal.

Table for META ANUAL performance: TRIMESTRE: Enero-Marzo. Columns include AVANCE TRIMESTRAL (Programado, Alcanzado, EF%, SEMAFORO) and AVANCE ACUMULADO (Programado, Alcanzado, EF%, SEMAFORO). Values are 0.00 for all metrics.

DESCRIPCIÓN DE RESULTADOS Y JUSTIFICACIÓN EN CASO DE VARIACIÓN SUPERIOR A ± 10 % RESPECTO A LO PROGRAMADO

EVALUACION DEL INDICADOR

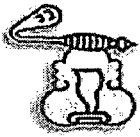
DEPENDENCIA GENERAL: F00 DESARROLLO URBANO Y OBRAS PUBLICAS
DEPENDENCIA AUXILIAR: 124 Obras Públicas

Signature of Mtra. en A.B. Ivonne Soto Bartolo



Signature of Lic. Mariela Reyes García





PbRm-08b FICHA TECNICA DE SEGUIMIENTO DE INDICADORES 2019 DE GESTIÓN O ESTRATEGICO

MUNICIPIO DE VILLA DE ALLENDE

TIPO DE FICHA: OSFEM

PILAR DE DESARROLLO / EJE TRANSVERSAL: 1 Pilar 1: Social
 TEMA DE DESARROLLO: Vivienda digna
 PROGRAMA PRESUPUESTARIO: 02020501 Vivienda
 PROYECTO PRESUPUESTARIO: 020205010101 Mejoramiento de la vivienda
 OBJETIVO DEL PROGRAMA PRESUPUESTARIO: Comprende aquellas acciones que tienen como propósito fomentar la participación coordinada de los sectores público, social y privado en la ejecución de acciones de mejoramiento de vivienda, que puedan ser aplicadas por medio de proyectos dirigidos a la población de menores ingresos, incluyendo a quienes se han limitado a autoconstruir de manera gradual su vivienda, de tal forma que no permite cont
 DEPENDENCIA GENERAL: F00 DESARROLLO URBANO Y OBRAS PUBLICAS
 DEPENDENCIA AUXILIAR: 124 Obras Públicas

ESTRUCTURA DEL INDICADOR

NOMBRE DEL INDICADOR: Porcentaje de techos firmes entregados.
 FÓRMULA DEL CÁLCULO: $(\text{Techos firmes entregados} / \text{Techos firmes programados}) * 100$
 INTERPRETACIÓN: techos firmes entregados.
 DIMENSIÓN QUE ATIENDE: Eficiencia
 DESCRIPCIÓN DEL FACTOR DE COMPARACIÓN: Municipal
 AMBITO GEOGRAFICO:
 COBERTURA:
 LINEA BASE 0
 Numero: NC 1

FRECUENCIA DE MEDICIÓN: Trimestral

COMPORTAMIENTO DE LAS VARIABLES DURANTE EL TRIMESTRE: Enero-Marzo

VARIABLE	UNIDAD DE MEDIDA	OPERACION	META ANUAL	AVANCE TRIMESTRAL				AVANCE ACUMULADO			
				Programado	%	Alcanzado	%	Programado	%	Alcanzado	%
Techos firmes entregados	techos firmes	Sumable	0.00	0.00	0.00	0.00	0.00	0.00	0.00	0.00	0.00
Techos firmes programados	techos firmes	Sumable	40.00	0.00	0.00	0.00	0.00	0.00	0.00	0.00	0.00

COMPORTAMIENTO DEL INDICADOR

DESCRIPCION DE LA META ANUAL

techos firmes entregados.

META ANUAL	TRIMESTRE: Enero-Marzo							
	AVANCE TRIMESTRAL				AVANCE ACUMULADO			
	Programado	Alcanzado	EF%	SEMAFORO	Programado	Alcanzado	EF%	SEMAFORO
0.00	0.00	0.00	0.00		0.00	0.00	0.00	

DESCRIPCION DE RESULTADOS Y JUSTIFICACION EN CASO DE VARIACION SUPERIOR A ± 10 % RESPECTO A LO PROGRAMADO

EVALUACION DEL INDICADOR

DEPENDENCIA GENERAL: F00 DESARROLLO URBANO Y OBRAS PUBLICAS
 DEPENDENCIA AUXILIAR: 124 Obras Públicas

ELABORADO

Mtra. en A.P. Ivonne Soto Bartolo



Lic. Mariela Reyes García





PbRm-08b FICHA TECNICA DE SEGUIMIENTO DE INDICADORES 2019 DE GESTIÓN O ESTRATEGICO

MUNICIPIO DE VILLA DE ALLENDE

TIPO DE FICHA: OSFEM

PILAR DE DESARROLLO / EJE TRANSVERSAL: 1 Pilar 1: Social
 TEMA DE DESARROLLO: Vivienda digna
 PROGRAMA PRESUPUESTARIO: 02020501 Vivienda
 PROYECTO PRESUPUESTARIO: 020205010101 Mejoramiento de la vivienda
 OBJETIVO DEL PROGRAMA PRESUPUESTARIO: Comprende aquellas acciones que tienen como propósito fomentar la participación coordinada de los sectores público, social y privado en la ejecución de acciones de mejoramiento de vivienda, que puedan ser aplicadas por medio de proyectos dirigidos a la población de menores ingresos, incluyendo a quienes se han limitado a autoconstruir de manera gradual su vivienda, de tal forma que no permite cont
 DEPENDENCIA GENERAL: F00 DESARROLLO URBANO Y OBRAS PUBLICAS
 DEPENDENCIA AUXILIAR: 124 Obras Públicas

ESTRUCTURA DEL INDICADOR

NOMBRE DEL INDICADOR: Porcentaje de pisos firmes entregados.
 FÓRMULA DEL CÁLCULO: $(\text{Pisos firmes entregados} / \text{Pisos firmes programados}) * 100$
 INTERPRETACIÓN: pisos firmes entregados.
 DIMENSIÓN QUE ATIENDE: Eficiencia
 DESCRIPCIÓN DEL FACTOR DE COMPARACIÓN: Municipal
 AMBITO GEOGRAFICO:
 COBERTURA:
 LINEA BASE 0
 Numero: NC 2

FRECUENCIA DE MEDICIÓN: Trimestral

COMPORTAMIENTO DE LAS VARIABLES DURANTE EL TRIMESTRE: Enero-Marzo

VARIABLE	UNIDAD DE MEDIDA	OPERACION	META ANUAL	AVANCE TRIMESTRAL				AVANCE ACUMULADO			
				Programado	%	Alcanzado	%	Programado	%	Alcanzado	%
Pisos firmes entregados	pisos firmes	Sumable	0.00	0.00	0.00	0.00	0.00	0.00	0.00	0.00	0.00
Pisos firmes programados	pisos firmes	Sumable	20.00	0.00	0.00	0.00	0.00	0.00	0.00	0.00	0.00

COMPORTAMIENTO DEL INDICADOR

DESCRIPCION DE LA META ANUAL

pisos firmes entregados.

META ANUAL	TRIMESTRE: Enero-Marzo							
	AVANCE TRIMESTRAL				AVANCE ACUMULADO			
	Programado	Alcanzado	EF%	SEMAFORO	Programado	Alcanzado	EF%	SEMAFORO
0.00	0.00	0.00	0.00		0.00	0.00	0.00	

DESCRIPCIÓN DE RESULTADOS Y JUSTIFICACIÓN EN CASO DE VARIACIÓN SUPERIOR A ± 10 % RESPECTO A LO PROGRAMADO

EVALUACION DEL INDICADOR

DEPENDENCIA GENERAL: F00 DESARROLLO URBANO Y OBRAS PUBLICAS
 DEPENDENCIA AUXILIAR: 124 Obras Públicas

ELABORÓ
 Mtra. Ivonnet Solo Bartolo



LICENCIADA SUPERVISORA
 Lic. Mariela Reyes García





PbRm-08b FICHA TECNICA DE SEGUIMIENTO DE INDICADORES 2019 DE GESTIÓN O ESTRATEGICO

MUNICIPIO DE VILLA DE ALLENDE

TIPO DE FICHA: OSFEM

PILAR DE DESARROLLO / EJE TRANSVERSAL: 1 Pilar 1: Social
 TEMA DE DESARROLLO: Vivienda digna
 PROGRAMA PRESUPUESTARIO: 02020501 Vivienda
 PROYECTO PRESUPUESTARIO: 020205010101 Mejoramiento de la vivienda
 OBJETIVO DEL PROGRAMA PRESUPUESTARIO: Comprende aquellas acciones que tienen como propósito fomentar la participación coordinada de los sectores público, social y privado en la ejecución de acciones de mejoramiento de vivienda, que puedan ser aplicadas por medio de proyectos dirigidos a la población de menores ingresos, incluyendo a quienes se han limitado a autoconstruir de manera gradual su vivienda, de tal forma que no permite cont
 DEPENDENCIA GENERAL: F00 DESARROLLO URBANO Y OBRAS PUBLICAS
 DEPENDENCIA AUXILIAR: 124 Obras Públicas

ESTRUCTURA DEL INDICADOR

NOMBRE DEL INDICADOR: Porcentaje de muros firmes entregados.
 FÓRMULA DEL CÁLCULO: (Muros firmes entregados/Muros firmes programados) *100
 INTERPRETACIÓN: muros firmes entregados.
 DIMENSIÓN QUE ATIENDE: Eficiencia
 DESCRIPCIÓN DEL FACTOR DE COMPARACIÓN: Municipal
 AMBITO GEOGRAFICO:
 COBERTURA:
 LINEA BASE 0

FRECUENCIA DE MEDICIÓN: Trimestral

Numero: NC 3

COMPORTAMIENTO DE LAS VARIABLES DURANTE EL TRIMESTRE: Enero-Marzo

VARIABLE	UNIDAD DE MEDIDA	OPERACION	META ANUAL	AVANCE TRIMESTRAL				AVANCE ACUMULADO			
				Programado	%	Alcanzado	%	Programado	%	Alcanzado	%
Muros firmes entregados	muros firmes	Sumable	0.00	0.00	0.00	0.00	0.00	0.00	0.00	0.00	0.00
Muros firmes programados	muros firmes	Sumable	20.00	0.00	0.00	0.00	0.00	0.00	0.00	0.00	0.00

COMPORTAMIENTO DEL INDICADOR

DESCRIPCION DE LA META ANUAL

muros firmes entregados.

META ANUAL	TRIMESTRE: Enero-Marzo							
	AVANCE TRIMESTRAL				AVANCE ACUMULADO			
	Programado	Alcanzado	EF%	SEMAFORO	Programado	Alcanzado	EF%	SEMAFORO
0.00	0.00	0.00	0.00		0.00	0.00	0.00	

DESCRIPCION DE RESULTADOS Y JUSTIFICACION EN CASO DE VARIACION SUPERIOR A ± 10 % RESPECTO A LO PROGRAMADO

EVALUACION DEL INDICADOR

DEPENDENCIA GENERAL: F00 DESARROLLO URBANO Y OBRAS PUBLICAS
 DEPENDENCIA AUXILIAR: 124 Obras Públicas

Lic. en A.P. Ivonnet Solo Barolo



Lic. Mariela Reyes García





PbRm-08b FICHA TECNICA DE SEGUIMIENTO DE INDICADORES 2019 DE GESTIÓN O ESTRATEGICO

MUNICIPIO DE VILLA DE ALLENDE

TIPO DE FICHA: OSFEM

PILAR DE DESARROLLO / EJE TRANSVERSAL: 1 Pilar 1: Social
 TEMA DE DESARROLLO: Vivienda digna
 PROGRAMA PRESUPUESTARIO: 02020501 Vivienda
 PROYECTO PRESUPUESTARIO: 020205010101 Mejoramiento de la vivienda
 OBJETIVO DEL PROGRAMA PRESUPUESTARIO: Comprende aquellas acciones que tienen como propósito fomentar la participación coordinada de los sectores público, social y privado en la ejecución de acciones de mejoramiento de vivienda, que puedan ser aplicadas por medio de proyectos dirigidos a la población de menores ingresos, incluyendo a quienes se han limitado a autoconstruir de manera gradual su vivienda, de tal forma que no permite cont
 DEPENDENCIA GENERAL: F00 DESARROLLO URBANO Y OBRAS PUBLICAS
 DEPENDENCIA AUXILIAR: 124 Obras Públicas

ESTRUCTURA DEL INDICADOR

NOMBRE DEL INDICADOR: Porcentaje de cuartos dormitorio entregados
 FÓRMULA DEL CÁLCULO: (Cuartos entregados / Cuartos programados) *100
 INTERPRETACIÓN: cuartos dormitorio entregados
 DIMENSIÓN QUE ATIENDE: Eficiencia
 DESCRIPCIÓN DEL FACTOR DE COMPARACIÓN: Municipal
 AMBITO GEOGRAFICO:
 COBERTURA:
 LINEA BASE 0
 Numero: NC 4

FRECUENCIA DE MEDICIÓN: Trimestral

COMPORTAMIENTO DE LAS VARIABLES DURANTE EL TRIMESTRE: Enero-Marzo

VARIABLE	UNIDAD DE MEDIDA	OPERACION	META ANUAL	AVANCE TRIMESTRAL				AVANCE ACUMULADO			
				Programado	%	Alcanzado	%	Programado	%	Alcanzado	%
Cuartos entregados	cuartos	Sumable	0.00	0.00	0.00	0.00	0.00	0.00	0.00	0.00	0.00
Cuartos programados	cuartos	Sumable	15.00	0.00	0.00	0.00	0.00	0.00	0.00	0.00	0.00

COMPORTAMIENTO DEL INDICADOR
DESCRIPCION DE LA META ANUAL

cuartos dormitorio entregados

META ANUAL	TRIMESTRE: Enero-Marzo							
	AVANCE TRIMESTRAL				AVANCE ACUMULADO			
	Programado	Alcanzado	EF%	SEMAFORO	Programado	Alcanzado	EF%	SEMAFORO
0.00	0.00	0.00	0.00		0.00	0.00	0.00	

DESCRIPCION DE RESULTADOS Y JUSTIFICACION EN CASO DE VARIACION SUPERIOR A ± 10 % RESPECTO A LO PROGRAMADO

EVALUACION DEL INDICADOR

DEPENDENCIA GENERAL: F00 DESARROLLO URBANO Y OBRAS PUBLICAS
 DEPENDENCIA AUXILIAR: 124 Obras Públicas

ELABORÓ:
 Mtra. en A.P. Ivonnet Soto Bartolo



LICENCIADA EN REVISÓ
 Lic. Mariela Reyes García





PbRm-08b FICHA TECNICA DE SEGUIMIENTO DE INDICADORES 2019 DE GESTIÓN O ESTRATEGICO

MUNICIPIO DE VILLA DE ALLENDE

TIPO DE FICHA: OSFEM

PILAR DE DESARROLLO / EJE TRANSVERSAL: 1 Pilar 1: Social
 TEMA DE DESARROLLO: Vivienda digna
 PROGRAMA PRESUPUESTARIO: 02020501 Vivienda
 PROYECTO PRESUPUESTARIO: 020205010101 Mejoramiento de la vivienda

OBJETIVO DEL PROGRAMA PRESUPUESTARIO: Comprende aquellas acciones que tienen como propósito fomentar la participación coordinada de los sectores público, social y privado en la ejecución de acciones de mejoramiento de vivienda, que puedan ser aplicadas por medio de proyectos dirigidos a la población de menores ingresos, incluyendo a quienes se han limitado a autoconstruir de manera gradual su vivienda, de tal forma que no permite cont

DEPENDENCIA GENERAL: F00 DESARROLLO URBANO Y OBRAS PUBLICAS
 DEPENDENCIA AUXILIAR: 124 Obras Públicas

ESTRUCTURA DEL INDICADOR

NOMBRE DEL INDICADOR: Porcentaje de solicitudes para techos firmes.
 FÓRMULA DEL CÁLCULO: $(\text{Solicitudes atendidas para techos firmes} / \text{Total de solicitudes recibidas para techos firmes}) * 100$
 INTERPRETACIÓN: solicitudes para techos firmes.
 DIMENSIÓN QUE ATIENDE: Eficiencia
 DESCRIPCIÓN DEL FACTOR DE COMPARACIÓN: Municipal
 AMBITO GEOGRAFICO:
 COBERTURA:
 LINEA BASE 0
 Numero: NA 1.1

FRECUENCIA DE MEDICIÓN: Trimestral

COMPORTAMIENTO DE LAS VARIABLES DURANTE EL TRIMESTRE: Enero-Marzo

VARIABLE	UNIDAD DE MEDIDA	OPERACION	META ANUAL	AVANCE TRIMESTRAL				AVANCE ACUMULADO			
				Programado	%	Alcanzado	%	Programado	%	Alcanzado	%
Solicitudes atendidas para techos firmes	solicitudes	Sumable	0.00	0.00	0.00	0.00	0.00	0.00	0.00	0.00	0.00
Total de solicitudes recibidas para techos firmes	solicitudes	Sumable	40.00	0.00	0.00	0.00	0.00	0.00	0.00	0.00	0.00

COMPORTAMIENTO DEL INDICADOR
DESCRIPCION DE LA METAANUAL

solicitudes para techos firmes.

METAANUAL	TRIMESTRE: Enero-Marzo							
	AVANCE TRIMESTRAL				AVANCE ACUMULADO			
	Programado	Alcanzado	EF%	SEMAFORO	Programado	Alcanzado	EF%	SEMAFORO
0.00	0.00	0.00	0.00		0.00	0.00	0.00	

DESCRIPCION DE RESULTADOS Y JUSTIFICACION EN CASO DE VARIACION SUPERIOR A ± 10 % RESPECTO A LO PROGRAMADO

EVALUACION DEL INDICADOR

DEPENDENCIA GENERAL: F00 DESARROLLO URBANO Y OBRAS PUBLICAS
 DEPENDENCIA AUXILIAR: 124 Obras Públicas

ELABORÓ

Mtra. en A.P. Ivonne Soto Bartolo



REVISÓ

Lic. Mariela Reyes García





PbRm-08b FICHA TECNICA DE SEGUIMIENTO DE INDICADORES 2019 DE GESTIÓN O ESTRATEGICO

MUNICIPIO DE VILLA DE ALLENDE

TIPO DE FICHA: OSFEM

PILAR DE DESARROLLO / EJE TRANSVERSAL: 1 Pilar 1: Social
TEMA DE DESARROLLO: Vivienda digna
PROGRAMA PRESUPUESTARIO: 02020501 Vivienda
PROYECTO PRESUPUESTARIO: 020205010101 Mejoramiento de la vivienda
OBJETIVO DEL PROGRAMA PRESUPUESTARIO: Comprende aquellas acciones que tienen como propósito fomentar la participación coordinada de los sectores público, social y privado en la ejecución de acciones de mejoramiento de vivienda, que puedan ser aplicadas por medio de proyectos dirigidos a la población de menores ingresos, incluyendo a quienes se han limitado a autoconstruir de manera gradual su vivienda, de tal forma que no permite cont
DEPENDENCIA GENERAL: F00 DESARROLLO URBANO Y OBRAS PUBLICAS
DEPENDENCIA AUXILIAR: 124 Obras Públicas

ESTRUCTURA DEL INDICADOR

NOMBRE DEL INDICADOR: Porcentaje de solicitudes para pisos firmes.
FÓRMULA DEL CÁLCULO: (Solicitudes atendidas para pisos firmes/Total de solicitudes recibidas para pisos firmes) *100
INTERPRETACIÓN: solicitudes para pisos firmes.
DIMENSIÓN QUE ATIENDE: Eficiencia
DESCRIPCIÓN DEL FACTOR DE COMPARACIÓN: Municipal
AMBITO GEOGRAFICO:
COBERTURA:
LINEA BASE 0
Numero: NA 2.1

FRECUENCIA DE MEDICIÓN: Trimestral

COMPORTAMIENTO DE LAS VARIABLES DURANTE EL TRIMESTRE: Enero-Marzo

Table with 12 columns: VARIABLE, UNIDAD DE MEDIDA, OPERACION, META ANUAL, AVANCE TRIMESTRAL (Programado, %, Alcanzado, %), AVANCE ACUMULADO (Programado, %, Alcanzado, %). Rows include 'Solicitudes atendidas para pisos firmes' and 'Total de solicitudes recibidas para pisos firmes'.

COMPORTAMIENTO DEL INDICADOR

DESCRIPCIÓN DE LA META ANUAL

solicitudes para pisos firmes.

Table for META ANUAL performance: TRIMESTRE: Enero-Marzo. Columns include META ANUAL, AVANCE TRIMESTRAL (Programado, Alcanzado, EF%, SEMAFORO), and AVANCE ACUMULADO (Programado, Alcanzado, EF%, SEMAFORO).

DESCRIPCIÓN DE RESULTADOS Y JUSTIFICACIÓN EN CASO DE VARIACION SUPERIOR A ± 10 % RESPECTO A LO PROGRAMADO

EVALUACION DEL INDICADOR

DEPENDENCIA GENERAL: F00 DESARROLLO URBANO Y OBRAS PUBLICAS
DEPENDENCIA AUXILIAR: 124 Obras Públicas

Signature of Mtra. en A.P. Ivonnet Soto Bartolo



Signature of Lic. Mariela Reyes García





PbRm-08b FICHA TECNICA DE SEGUIMIENTO DE INDICADORES 2019 DE GESTIÓN O ESTRATEGICO

MUNICIPIO DE VILLA DE ALLENDE

TIPO DE FICHA: OSFEM

PILAR DE DESARROLLO / EJE TRANSVERSAL: 1 Pilar 1: Social
TEMA DE DESARROLLO: Vivienda digna
PROGRAMA PRESUPUESTARIO: 02020501 Vivienda
PROYECTO PRESUPUESTARIO: 020205010101 Mejoramiento de la vivienda
OBJETIVO DEL PROGRAMA PRESUPUESTARIO: Comprende aquellas acciones que tienen como propósito fomentar la participación coordinada de los sectores público, social y privado en la ejecución de acciones de mejoramiento de vivienda, que puedan ser aplicadas por medio de proyectos dirigidos a la población de menores ingresos, incluyendo a quienes se han limitado a autoconstruir de manera gradual su vivienda, de tal forma que no permite cont
DEPENDENCIA GENERAL: F00 DESARROLLO URBANO Y OBRAS PUBLICAS
DEPENDENCIA AUXILIAR: 124 Obras Públicas

ESTRUCTURA DEL INDICADOR

NOMBRE DEL INDICADOR: Porcentaje de solicitudes para muros firmes.
FORMULA DEL CÁLCULO: (Solicitudes atendidas para muros firmes /Total de solicitudes recibidas para muros firmes) *100
INTERPRETACIÓN: solicitudes para muros firmes.
DIMENSIÓN QUE ATIENDE: Eficiencia
DESCRIPCIÓN DEL FACTOR DE COMPARACIÓN: Municipal
AMBITO GEOGRAFICO:
COBERTURA:
LINEA BASE 0
Numero: NA 3.1

FRECUENCIA DE MEDICIÓN: Trimestral

COMPORTAMIENTO DE LAS VARIABLES DURANTE EL TRIMESTRE: Enero-Marzo

Table with 12 columns: VARIABLE, UNIDAD DE MEDIDA, OPERACION, META ANUAL, AVANCE TRIMESTRAL (Programado, %, Alcanzado, %), AVANCE ACUMULADO (Programado, %, Alcanzado, %). Rows include 'Solicitudes atendidas para muros firmes' and 'Total de solicitudes recibidas para muros firmes'.

COMPORTAMIENTO DEL INDICADOR

DESCRIPCION DE LA META ANUAL

solicitudes para muros firmes.

Table for META ANUAL performance. Columns: META ANUAL, AVANCE TRIMESTRAL (Programado, Alcanzado, EF%, SEMAFORO), AVANCE ACUMULADO (Programado, Alcanzado, EF%, SEMAFORO). Values are 0.00 for all metrics.

DESCRIPCION DE RESULTADOS Y JUSTIFICACION EN CASO DE VARIACION SUPERIOR A ± 10 % RESPECTO A LO PROGRAMADO

EVALUACION DEL INDICADOR

DEPENDENCIA GENERAL: F00 DESARROLLO URBANO Y OBRAS PUBLICAS
DEPENDENCIA AUXILIAR: 124 Obras Públicas

Handwritten signature and stamp of the Director of Public Works.



Handwritten signature and stamp of the Planning Director.





PbRm-08b FICHA TECNICA DE SEGUIMIENTO DE INDICADORES 2019 DE GESTIÓN O ESTRATEGICO

MUNICIPIO DE VILLA DE ALLENDE

TIPO DE FICHA: OSFEM

PILAR DE DESARROLLO / EJE TRANSVERSAL: 1 Pilar 1: Social
 TEMA DE DESARROLLO: Vivienda digna
 PROGRAMA PRESUPUESTARIO: 02020501 Vivienda
 PROYECTO PRESUPUESTARIO: 020205010101 Mejoramiento de la vivienda
 OBJETIVO DEL PROGRAMA PRESUPUESTARIO: Comprende aquellas acciones que tienen como propósito fomentar la participación coordinada de los sectores público, social y privado en la ejecución de acciones de mejoramiento de vivienda, que puedan ser aplicadas por medio de proyectos dirigidos a la población de menores ingresos, incluyendo a quienes se han limitado a autoconstruir de manera gradual su vivienda, de tal forma que no permite cont
 DEPENDENCIA GENERAL: F00 DESARROLLO URBANO Y OBRAS PUBLICAS
 DEPENDENCIA AUXILIAR: 124 Obras Públicas

ESTRUCTURA DEL INDICADOR

NOMBRE DEL INDICADOR: Porcentaje de solicitudes para cuartos dormitorio.
 FÓRMULA DEL CÁLCULO: $(\text{Solicitudes atendidas para cuartos} / \text{Total de solicitudes recibidas para cuartos}) * 100$
 INTERPRETACIÓN: solicitudes para cuartos dormitorio.
 DIMENSIÓN QUE ATIENDE: Eficiencia
 DESCRIPCIÓN DEL FACTOR DE COMPARACIÓN: Municipal
 AMBITO GEOGRAFICO:
 COBERTURA:
 LINEA BASE 0
 Numero: NA 4.1

FRECUENCIA DE MEDICIÓN: Trimestral

COMPORTAMIENTO DE LAS VARIABLES DURANTE EL TRIMESTRE: Enero-Marzo

VARIABLE	UNIDAD DE MEDIDA	OPERACION	META ANUAL	AVANCE TRIMESTRAL				AVANCE ACUMULADO			
				Programado	%	Alcanzado	%	Programado	%	Alcanzado	%
Solicitudes atendidas para cuartos	cuartos	Sumable	0.00	0.00	0.00	0.00	0.00	0.00	0.00	0.00	0.00
Total de solicitudes recibidas para cuartos	cuartos	Sumable	15.00	0.00	0.00	0.00	0.00	0.00	0.00	0.00	0.00

COMPORTAMIENTO DEL INDICADOR
DESCRIPCION DE LA META ANUAL

solicitudes para cuartos dormitorio.

META ANUAL	TRIMESTRE: Enero-Marzo							
	AVANCE TRIMESTRAL				AVANCE ACUMULADO			
	Programado	Alcanzado	EF%	SEMAFORO	Programado	Alcanzado	EF%	SEMAFORO
0.00	0.00	0.00	0.00		0.00	0.00	0.00	

DESCRIPCIÓN DE RESULTADOS Y JUSTIFICACIÓN EN CASO DE VARIACION SUPERIOR A ± 10 % RESPECTO A LO PROGRAMADO

EVALUACION DEL INDICADOR

DEPENDENCIA GENERAL: F00 DESARROLLO URBANO Y OBRAS PUBLICAS
 DEPENDENCIA AUXILIAR: 124 Obras Públicas

ELABORÓ
 Mtra. A.P. Ivonnet Soto Bartolo



REVISÓ
 Lic. Mariela Reyes García





PbRm-08b FICHA TECNICA DE SEGUIMIENTO DE INDICADORES 2019 DE GESTIÓN O ESTRATEGICO

MUNICIPIO DE VILLA DE ALLENDE

TIPO DE FICHA: OSFEM

PILAR DE DESARROLLO / EJE TRANSVERSAL: 2 Pilar 2: Económico
TEMA DE DESARROLLO: Infraestructura y modernización de los servicios comunales
PROGRAMA PRESUPUESTARIO: 02020601 Modernización de los servicios comunales
PROYECTO PRESUPUESTARIO: 020206010301 Coordinación para la conservación de parques y jardines
OBJETIVO DEL PROGRAMA PRESUPUESTARIO: Se refiere al conjunto de acciones que se llevan a cabo para la modernización y rehabilitación de plazas, jardines públicos, centros comerciales y demás infraestructura en donde se presten servicios comunales, contando con la participación de los diferentes niveles de gobierno incluyendo la iniciativa privada.
DEPENDENCIA GENERAL: H00 SERVICIOS PUBLICOS
DEPENDENCIA AUXILIAR: 125 Servicios Públicos

ESTRUCTURA DEL INDICADOR

NOMBRE DEL INDICADOR: Porcentaje en la licitación para la construcción de los nuevos centros de esparcimiento público municipal.
FÓRMULA DEL CÁLCULO: (Licitación para la construcción de nuevos centros de esparcimiento público municipal realizadas/licitación para la construcción de nuevos centros de esparcimiento público municipal programadas)*100
INTERPRETACIÓN: licitación para la construcción de los nuevos centros de esparcimiento público municipal
DIMENSIÓN QUE ATIENDE: Eficiencia
DESCRIPCIÓN DEL FACTOR DE COMPARACIÓN: Municipal
FRECUENCIA DE MEDICIÓN: Trimestral
AMBITO GEOGRAFICO:
COBERTURA:
LINEA BASE: 0
Numero: NA 1.1 No aplica

COMPORTAMIENTO DE LAS VARIABLES DURANTE EL TRIMESTRE: Enero-Marzo

Table with 12 columns: VARIABLE, UNIDAD DE MEDIDA, OPERACION, META ANUAL, AVANCE TRIMESTRAL (Programado, %, Alcanzado, %), AVANCE ACUMULADO (Programado, %, Alcanzado, %). Rows show data for 'licitación para la construcción de nuevos centros de esparcimiento público municipal realizadas' and 'licitación para la construcción de nuevos centros de esparcimiento público municipal programadas'.

COMPORTAMIENTO DEL INDICADOR

DESCRIPCION DE LA META ANUAL

licitación para la construcción de los nuevos centros de esparcimiento público municipal

Table for 'DESCRIPCION DE LA META ANUAL' showing 'META ANUAL' and 'TRIMESTRE: Enero-Marzo' with sub-columns for 'AVANCE TRIMESTRAL' and 'AVANCE ACUMULADO' (Programado, Alcanzado, EF%, SEMAFORO).

DESCRIPCIÓN DE RESULTADOS Y JUSTIFICACIÓN EN CASO DE VARIACIÓN SUPERIOR A ± 10 % RESPECTO A LO PROGRAMADO

EVALUACION DEL INDICADOR

DEPENDENCIA GENERAL: H00 SERVICIOS PUBLICOS
DEPENDENCIA AUXILIAR: 125 Servicios Públicos

Signature of C. Salvador González Catarino, ELABORÓ

Signature of Lic. Mariela Reyes García, REVISÓ





PbRm-08b FICHA TECNICA DE SEGUIMIENTO DE INDICADORES 2019 DE GESTIÓN O ESTRATEGICO

TIPO DE FICHA: OSFEM

MUNICIPIO DE VILLA DE ALLENDE

PILAR DE DESARROLLO / EJE TRANSVERSAL: 2 Pilar 2: Económico
 TEMA DE DESARROLLO: Infraestructura y modernización de los servicios comunales
 PROGRAMA PRESUPUESTARIO: 02020601 Modernización de los servicios comunales
 PROYECTO PRESUPUESTARIO: 020206010301 Coordinación para la conservación de parques y jardines
 OBJETIVO DEL PROGRAMA PRESUPUESTARIO: Se refiere al conjunto de acciones que se llevan a cabo para la modernización y rehabilitación de plazas, jardines públicos, centros comerciales y demás infraestructura en donde se presten servicios comunales, contando con la participación de los diferentes niveles de gobierno incluyendo la iniciativa privada.
 DEPENDENCIA GENERAL: H00 SERVICIOS PUBLICOS
 DEPENDENCIA AUXILIAR: 125 Servicios Públicos

ESTRUCTURA DEL INDICADOR

NOMBRE DEL INDICADOR: Porcentaje en la construcción de los nuevos centros de esparcimiento público municipal.
 FÓRMULA DEL CÁLCULO: (Construcción de nuevos centros de esparcimiento público municipal realizados/Construcción de nuevos centros de esparcimiento público municipal programados)*100
 INTERPRETACIÓN: construcción de los nuevos centros de esparcimiento público municipal.
 DIMENSIÓN QUE ATIENDE: Eficiencia
 DESCRIPCIÓN DEL FACTOR DE COMPARACIÓN: Municipal
 AMBITO GEOGRAFICO:
 COBERTURA:
 LINEA BASE: 0
 Numero: NA 1.2 No aplica

FRECUENCIA DE MEDICIÓN: Trimestral

COMPORTAMIENTO DE LAS VARIABLES DURANTE EL TRIMESTRE: Enero-Marzo

VARIABLE	UNIDAD DE MEDIDA	OPERACION	META ANUAL	AVANCE TRIMESTRAL				AVANCE ACUMULADO			
				Programado	%	Alcanzado	%	Programado	%	Alcanzado	%
Construcción de nuevos centros de esparcimiento público municipal realizados			0.00	0.00	0.00	0.00	0.00	0.00	0.00	0.00	0.00
Construcción de nuevos centros de esparcimiento público municipal programados			0.00	0.00	0.00	0.00	0.00	0.00	0.00	0.00	0.00

COMPORTAMIENTO DEL INDICADOR

DESCRIPCION DE LA META ANUAL

construcción de los nuevos centros de esparcimiento público municipal.

META ANUAL	TRIMESTRE: Enero-Marzo							
	AVANCE TRIMESTRAL				AVANCE ACUMULADO			
	Programado	Alcanzado	EF%	SEMAFORO	Programado	Alcanzado	EF%	SEMAFORO
0.00	0.00	0.00	0.00		0.00	0.00	0.00	

DESCRIPCIÓN DE RESULTADOS Y JUSTIFICACIÓN EN CASO DE VARIACIÓN SUPERIOR A ± 10 % RESPECTO A LO PROGRAMADO

EVALUACION DEL INDICADOR

DEPENDENCIA GENERAL: H00 SERVICIOS PUBLICOS
 DEPENDENCIA AUXILIAR: 125 Servicios Públicos

ELABORÓ
 C. Salvador González Catarino

REVISÓ
 Lic. Mariela Reyes García

H. AYUNTAMIENTO DE VILLA DE ALLENDE
 DIRECCIÓN DE PLANEACIÓN
 PARA EL DESARROLLO MUNICIPAL
 2019 - 2021



PbRm-08b FICHA TECNICA DE SEGUIMIENTO DE INDICADORES 2019 DE GESTIÓN O ESTRATEGICO

TIPO DE FICHA: OSFEM

MUNICIPIO DE VILLA DE ALLENDE

PILAR DE DESARROLLO / EJE TRANSVERSAL: 2 Pilar 2: Económico

TEMA DE DESARROLLO: Infraestructura y modernización de los servicios comunales

PROGRAMA PRESUPUESTARIO: 02020601 Modernización de los servicios comunales

PROYECTO PRESUPUESTARIO: 020206010301 Coordinación para la conservación de parques y jardines

OBJETIVO DEL PROGRAMA PRESUPUESTARIO: Se refiere al conjunto de acciones que se llavan a cabo para la modernización y rehabilitación de plazas, jardines públicos, centros comerciales y demás infraestructura en donde se presten servicios comunales, contando con la participación de los diferentes niveles de gobierno incluyendo la iniciativa privada.

DEPENDENCIA GENERAL: H00 SERVICIOS PUBLICOS

DEPENDENCIA AUXILIAR: 125 Servicios Públicos

ESTRUCTURA DEL INDICADOR

NOMBRE DEL INDICADOR: Porcentaje en la programación del mantenimiento a los centros de esparcimiento público municipal.

FÓRMULA DEL CÁLCULO: (Acciones de mantenimiento a los centros de esparcimiento público municipal autorizadas/Acciones de mantenimiento a los centros de esparcimiento público municipal programadas)*100

INTERPRETACIÓN: mantenimiento a los centros de esparcimiento público municipal.

DIMENSIÓN QUE ATIENDE: Eficiencia FRECUENCIA DE MEDICIÓN: Trimestral

DESCRIPCIÓN DEL FACTOR DE COMPARACIÓN: Municipal

AMBITO GEOGRAFICO:

COBERTURA:

LINEA BASE 0

Numero: NA 2.1

COMPORTAMIENTO DE LAS VARIABLES DURANTE EL TRIMESTRE: Enero-Marzo

VARIABLE	UNIDAD DE MEDIDA	OPERACION	META ANUAL	AVANCE TRIMESTRAL				AVANCE ACUMULADO			
				Programado	%	Alcanzado	%	Programado	%	Alcanzado	%
Acciones de mantenimiento a los centros de esparcimiento público municipal autorizadas	mantenimiento	Sumable	0.00	0.00	0.00	0.00	0.00	0.00	0.00	0.00	0.00
Acciones de mantenimiento a los centros de esparcimiento público municipal programadas	mantenimiento	Sumable	30.00	0.00	0.00	0.00	0.00	0.00	0.00	0.00	0.00

COMPORTAMIENTO DEL INDICADOR

DESCRIPCION DE LA META ANUAL

mantenimiento a los centros de esparcimiento público municipal.

META ANUAL	TRIMESTRE: Enero-Marzo							
	AVANCE TRIMESTRAL				AVANCE ACUMULADO			
	Programado	Alcanzado	EF%	SEMAFORO	Programado	Alcanzado	EF%	SEMAFORO
0.00	0.00	0.00	0.00		0.00	0.00	0.00	

DESCRIPCIÓN DE RESULTADOS Y JUSTIFICACIÓN EN CASO DE VARIACION SUPERIOR A ± 10 % RESPECTO A LO PROGRAMADO

EVALUACION DEL INDICADOR

DEPENDENCIA GENERAL: H00 SERVICIOS PUBLICOS

DEPENDENCIA AUXILIAR: 125 Servicios Públicos

ELABORADO

C. Salvador González Catarino

REVISADO

Lic. Mariela Reyes García

H. AYUNTAMIENTO DE VILLA DE ALLENDE

DIRECCIÓN DE PLANEACIÓN PARA EL DESARROLLO MUNICIPAL

2019 - 2021



PbRm-08b FICHA TECNICA DE SEGUIMIENTO DE INDICADORES 2019 DE GESTIÓN O ESTRATEGICO

MUNICIPIO DE VILLA DE ALLENDE

TIPO DE FICHA: OSFEM

PILAR DE DESARROLLO / EJE TRANSVERSAL: 2 Pilar 2: Económico

TEMA DE DESARROLLO: Infraestructura y modernización de los servicios comunales

PROGRAMA PRESUPUESTARIO: 02020601 Modernización de los servicios comunales

PROYECTO PRESUPUESTARIO: 020206010301 Coordinación para la conservación de parques y jardines

OBJETIVO DEL PROGRAMA PRESUPUESTARIO: Se refiere al conjunto de acciones que se llavan a cabo para la modernización y rehabilitación de plazas, Jardines públicos, centros comerciales y demás Infraestructura en donde se presten servicios comunales, contando con la participación de los diferentes niveles de gobierno incluyendo la iniciativa privada.

DEPENDENCIA GENERAL: H00 SERVICIOS PUBLICOS

DEPENDENCIA AUXILIAR: 125 Servicios Públicos

ESTRUCTURA DEL INDICADOR

NOMBRE DEL INDICADOR: Porcentaje en el mantenimiento a los centros de esparcimiento público municipal.

FÓRMULA DEL CÁLCULO: $(\text{Mantenimiento a los centros de esparcimiento público municipal realizado} / \text{Mantenimiento a los centros de esparcimiento público municipal autorizado}) * 100$

INTERPRETACIÓN: mantenimiento a los centros de esparcimiento público municipal.

DIMENSIÓN QUE ATIENDE: Eficiencia

DESCRIPCIÓN DEL FACTOR DE COMPARACIÓN: Municipal

AMBITO GEOGRAFICO:

COBERTURA:

LINEA BASE: 0

Numero: NA 2.2

FRECUENCIA DE MEDICIÓN: Trimestral

COMPORTAMIENTO DE LAS VARIABLES DURANTE EL TRIMESTRE: Enero-Marzo

VARIABLE	UNIDAD DE MEDIDA	OPERACION	META ANUAL	AVANCE TRIMESTRAL				AVANCE ACUMULADO			
				Programado	%	Alcanzado	%	Programado	%	Alcanzado	%
Mantenimiento a los centros de esparcimiento público municipal realizado	mantenimiento	Sumable	0.00	0.00	0.00	0.00	0.00	0.00	0.00	0.00	0.00
Mantenimiento a los centros de esparcimiento público municipal autorizado	mantenimiento	Sumable	30.00	0.00	0.00	0.00	0.00	0.00	0.00	0.00	0.00

COMPORTAMIENTO DEL INDICADOR

DESCRIPCION DE LA META ANUAL

mantenimiento a los centros de esparcimiento público municipal.

META ANUAL	TRIMESTRE: Enero-Marzo							
	AVANCE TRIMESTRAL				AVANCE ACUMULADO			
	Programado	Alcanzado	EF%	SEMAFORO	Programado	Alcanzado	EF%	SEMAFORO
0.00	0.00	0.00	0.00		0.00	0.00	0.00	

DESCRIPCIÓN DE RESULTADOS Y JUSTIFICACIÓN EN CASO DE VARIACION SUPERIOR A ± 10 % RESPECTO A LO PROGRAMADO

EVALUACION DEL INDICADOR

DEPENDENCIA GENERAL: H00 SERVICIOS PUBLICOS

DEPENDENCIA AUXILIAR: 125 Servicios Públicos


ELABORÓ

C. Salvador González Catarino

REVISÓ

Lic. Mariela Reyes García





PbRm-08b FICHA TECNICA DE SEGUIMIENTO DE INDICADORES 2019 DE GESTIÓN O ESTRATEGICO

MUNICIPIO DE VILLA DE ALLENDE

TIPO DE FICHA: OSFEM

PILAR DE DESARROLLO / EJE TRANSVERSAL: 2 Pilar 2: Económico
 TEMA DE DESARROLLO: Infraestructura y modernización de los servicios comunales
 PROGRAMA PRESUPUESTARIO: 02020601 Modernización de los servicios comunales
 PROYECTO PRESUPUESTARIO: 020206010301 Coordinación para la conservación de parques y jardines
 OBJETIVO DEL PROGRAMA PRESUPUESTARIO: Se refiere al conjunto de acciones que se llevan a cabo para la modernización y rehabilitación de plazas, jardines públicos, centros comerciales y demás infraestructura en donde se presten servicios comunales, contando con la participación de los diferentes niveles de gobierno incluyendo la iniciativa privada.
 DEPENDENCIA GENERAL: H00 SERVICIOS PUBLICOS
 DEPENDENCIA AUXILIAR: 125 Servicios Públicos

ESTRUCTURA DEL INDICADOR

NOMBRE DEL INDICADOR: Porcentaje en la programación del mantenimiento a los panteones municipales.
 FÓRMULA DEL CÁLCULO: $(\text{Acciones de mantenimiento a los panteones municipales realizados} / \text{Acciones de mantenimiento a los panteones municipales programadas}) * 100$
 INTERPRETACIÓN: programación del mantenimiento a los panteones municipales.
 DIMENSIÓN QUE ATIENDE: Eficiencia
 DESCRIPCIÓN DEL FACTOR DE COMPARACIÓN: Municipal
 FRECUENCIA DE MEDICIÓN: Trimestral
 AMBITO GEOGRAFICO:
 COBERTURA:
 LINEA BASE: 0
 Numero: NA 3.1

COMPORTAMIENTO DE LAS VARIABLES DURANTE EL TRIMESTRE: Enero-Marzo

VARIABLE	UNIDAD DE MEDIDA	OPERACION	META ANUAL	AVANCE TRIMESTRAL				AVANCE ACUMULADO			
				Programado	%	Alcanzado	%	Programado	%	Alcanzado	%
Acciones de mantenimiento a los panteones municipales realizados	mantenimiento	Sumable	0.00	0.00	0.00	0.00	0.00	0.00	0.00	0.00	0.00
Acciones de mantenimiento a los panteones municipales programadas	mantenimiento	Sumable	1.00	0.00	0.00	0.00	0.00	0.00	0.00	0.00	0.00

COMPORTAMIENTO DEL INDICADOR

DESCRIPCION DE LA META ANUAL

programación del mantenimiento a los panteones municipales.

META ANUAL	TRIMESTRE: Enero-Marzo							
	AVANCE TRIMESTRAL				AVANCE ACUMULADO			
	Programado	Alcanzado	EF%	SEMAFORO	Programado	Alcanzado	EF%	SEMAFORO
0.00	0.00	0.00	0.00		0.00	0.00	0.00	

DESCRIPCION DE RESULTADOS Y JUSTIFICACION EN CASO DE VARIACION SUPERIOR A ± 10 % RESPECTO A LO PROGRAMADO

EVALUACION DEL INDICADOR

DEPENDENCIA GENERAL: H00 SERVICIOS PUBLICOS
 DEPENDENCIA AUXILIAR: 125 Servicios Públicos

ELABORÓ

 C. Salvador González Catarino

REVISÓ

 Lic. Mariela Reyes García





PbRm-08b FICHA TECNICA DE SEGUIMIENTO DE INDICADORES 2019 DE GESTIÓN O ESTRATEGICO

MUNICIPIO DE VILLA DE ALLENDE

TIPO DE FICHA: OSFEM

PILAR DE DESARROLLO / EJE TRANSVERSAL: 1 Pilar 1: Social
 TEMA DE DESARROLLO: Salud y bienestar incluyente
 PROGRAMA PRESUPUESTARIO: 02030101 Prevención médica para la comunidad
 PROYECTO PRESUPUESTARIO: 020301010101 Medicina preventiva
 OBJETIVO DEL PROGRAMA PRESUPUESTARIO: Incluye acciones de promoción, prevención y difusión de la salud pública para contribuir a la disminución de enfermedades y mantener un buen estado de salud de la población municipal.
 DEPENDENCIA GENERAL: 100 PROMOCION SOCIAL
 DEPENDENCIA AUXILIAR: 153 Atención a la Salud

ESTRUCTURA DEL INDICADOR

NOMBRE DEL INDICADOR: Porcentaje de pláticas de promoción de la salud realizadas en el territorio municipal.
 FÓRMULA DEL CÁLCULO: (Pláticas de promoción de la salud y de Prevención de enfermedades realizadas/Pláticas de promoción de la salud y Prevención de enfermedades programadas) *100
 INTERPRETACIÓN: pláticas de promoción de la salud realizadas en el territorio municipal.
 DIMENSIÓN QUE ATIENDE: Eficiencia FRECUENCIA DE MEDICIÓN: Trimestral
 DESCRIPCIÓN DEL FACTOR DE COMPARACIÓN: Municipal
 AMBITO GEOGRAFICO:
 COBERTURA:
 LINEA BASE 10
 Numero: NA 1.1

COMPORTAMIENTO DE LAS VARIABLES DURANTE EL TRIMESTRE: Enero-Marzo

VARIABLE	UNIDAD DE MEDIDA	OPERACION	META ANUAL	AVANCE TRIMESTRAL				AVANCE ACUMULADO			
				Programado	%	Alcanzado	%	Programado	%	Alcanzado	%
Pláticas de promoción de la salud y de Prevención de enfermedades realizadas	Pláticas	Sumable	0.00	0.00	0.00	0.00	0.00	0.00	0.00	0.00	0.00
Pláticas de promoción de la salud y de Prevención de enfermedades programadas	Pláticas	Sumable	12.00	3.00	25.00	0.00	0.00	3.00	25.00	0.00	0.00

COMPORTAMIENTO DEL INDICADOR

DESCRIPCION DE LA META ANUAL

pláticas de promoción de la salud realizadas en el territorio municipal.

META ANUAL	TRIMESTRE: Enero-Marzo							
	AVANCE TRIMESTRAL				AVANCE ACUMULADO			
	Programado	Alcanzado	EF%	SEMAFORO	Programado	Alcanzado	EF%	SEMAFORO
0.00	0.00	0.00	0.00		0.00	0.00	0.00	

DESCRIPCIÓN DE RESULTADOS Y JUSTIFICACIÓN EN CASO DE VARIACIÓN SUPERIOR A ± 10 % RESPECTO A LO PROGRAMADO

EVALUACION DEL INDICADOR

DEPENDENCIA GENERAL: 100 PROMOCION SOCIAL
 DEPENDENCIA AUXILIAR: 153 Atención a la Salud

ELABORÓ

C. Ana María Colín González

REVISÓ

Lic. Mariela Reyes García



DIRECCIÓN DE PLANEACIÓN PARA EL DESARROLLO MUNICIPAL

2019 - 2021



PbRm-08b FICHA TECNICA DE SEGUIMIENTO DE INDICADORES 2019 DE GESTIÓN O ESTRATEGICO

MUNICIPIO DE VILLA DE ALLENDE.

TIPO DE FICHA: OSFEM

PILAR DE DESARROLLO / EJE TRANSVERSAL: 1 Pilar 1: Social
 TEMA DE DESARROLLO: Salud y bienestar incluyente
 PROGRAMA PRESUPUESTARIO: 02030101 Prevención médica para la comunidad
 PROYECTO PRESUPUESTARIO: 0203010101 Medicina preventiva
 OBJETIVO DEL PROGRAMA PRESUPUESTARIO: Incluye acciones de promoción, prevención y difusión de la salud pública para contribuir a la disminución de enfermedades y mantener un buen estado de salud de la población municipal.
 DEPENDENCIA GENERAL: 100 PROMOCION SOCIAL
 DEPENDENCIA AUXILIAR: 153 Atención a la Salud

ESTRUCTURA DEL INDICADOR

NOMBRE DEL INDICADOR: Porcentaje de dosis de biológicos aplicados en los módulos de vacunación.
 FÓRMULA DEL CÁLCULO: (Dosis de biológicos aplicado/ Dosis de biológicos programados para aplicar) *100
 INTERPRETACIÓN: dosis de biológicos aplicados en los módulos de vacunación.
 DIMENSIÓN QUE ATIENDE: Eficiencia FRECUENCIA DE MEDICIÓN: Trimestral
 DESCRIPCIÓN DEL FACTOR DE COMPARACIÓN: Municipal
 AMBITO GEOGRAFICO:
 COBERTURA:
 LINEA BASE: 0
 Numero: NA 1.2 No aplica

COMPORTAMIENTO DE LAS VARIABLES DURANTE EL TRIMESTRE: Enero-Marzo

VARIABLE	UNIDAD DE MEDIDA	OPERACION	META ANUAL	AVANCE TRIMESTRAL				AVANCE ACUMULADO			
				Programado	%	Alcanzado	%	Programado	%	Alcanzado	%
Dosis de biológicos aplicado			0.00	0.00	0.00	0.00	0.00	0.00	0.00	0.00	0.00
Dosis de biológicos programados para aplicar			0.00	0.00	0.00	0.00	0.00	0.00	0.00	0.00	0.00

COMPORTAMIENTO DEL INDICADOR

DESCRIPCION DE LA META ANUAL

dosis de biológicos aplicados en los módulos de vacunación.

META ANUAL	TRIMESTRE: Enero-Marzo							
	AVANCE TRIMESTRAL				AVANCE ACUMULADO			
	Programado	Alcanzado	EF%	SEMAFORO	Programado	Alcanzado	EF%	SEMAFORO
0.00	0.00	0.00	0.00		0.00	0.00	0.00	

DESCRIPCION DE RESULTADOS Y JUSTIFICACION EN CASO DE VARIACION SUPERIOR A ± 10 % RESPECTO A LO PROGRAMADO

EVALUACION DEL INDICADOR

DEPENDENCIA GENERAL: 100 PROMOCION SOCIAL
 DEPENDENCIA AUXILIAR: 153 Atención a la Salud

ELABORÓ
 Lic. María Colín González

REVISÓ
 Lic. Mariela Reyes García





PbRm-08b FICHA TECNICA DE SEGUIMIENTO DE INDICADORES 2019 DE GESTIÓN O ESTRATEGICO

MUNICIPIO DE VILLA DE ALLENDE

TIPO DE FICHA: OSFEM

PILAR DE DESARROLLO / EJE TRANSVERSAL: 1 Pilar 1: Social
 TEMA DE DESARROLLO: Salud y bienestar incluyente
 PROGRAMA PRESUPUESTARIO: 02030101 Prevención médica para la comunidad
 PROYECTO PRESUPUESTARIO: 0203010101 Medicina preventiva
 OBJETIVO DEL PROGRAMA PRESUPUESTARIO: Incluye acciones de promoción, prevención y difusión de la salud pública para contribuir a la disminución de enfermedades y mantener un buen estado de salud de la población municipal.
 DEPENDENCIA GENERAL: 100 PROMOCION SOCIAL
 DEPENDENCIA AUXILIAR: 153 Atención a la Salud

ESTRUCTURA DEL INDICADOR .

NOMBRE DEL INDICADOR: Porcentaje de ilustrativos distribuidos para la promoción de la salud y prevención de enfermedades.
 FÓRMULA DEL CÁLCULO: (Ilustrativos para la promoción de la salud y prevención de enfermedades distribuidos / Ilustrativos para la promoción de la salud y prevención de enfermedades programados a distribuir) *100
 INTERPRETACIÓN: Ilustrativos distribuidos para la promoción de la salud y prevención de enfermedades.
 DIMENSIÓN QUE ATIENDE: Eficiencia FRECUENCIA DE MEDICIÓN: Trimestral
 DESCRIPCIÓN DEL FACTOR DE COMPARACIÓN: Municipal
 AMBITO GEOGRAFICO:
 COBERTURA:
 LINEA BASE 5

Numero: NA 2.1

COMPORTAMIENTO DE LAS VARIABLES DURANTE EL TRIMESTRE: Enero-Marzo

VARIABLE	UNIDAD DE MEDIDA	OPERACION	META ANUAL	AVANCE TRIMESTRAL				AVANCE ACUMULADO			
				Programado	%	Alcanzado	%	Programado	%	Alcanzado	%
Ilustrativos para la promoción de la salud y prevención de enfermedades distribuidos	Ilustrativos	Sumable	0.00	0.00	0.00	0.00	0.00	0.00	0.00	0.00	0.00
Ilustrativos para la promoción de la salud y prevención de enfermedades programados a distribuir	Ilustrativos	Sumable	6.00	0.00	0.00	0.00	0.00	0.00	0.00	0.00	0.00

COMPORTAMIENTO DEL INDICADOR

DESCRIPCION DE LA META ANUAL

ilustrativos distribuidos para la promoción de la salud y prevención de enfermedades.

META ANUAL	TRIMESTRE: Enero-Marzo							
	AVANCE TRIMESTRAL				AVANCE ACUMULADO			
	Programado	Alcanzado	EF%	SEMAFORO	Programado	Alcanzado	EF%	SEMAFORO
0.00	0.00	0.00	0.00		0.00	0.00	0.00	

DESCRIPCIÓN DE RESULTADOS Y JUSTIFICACIÓN EN CASO DE VARIACIÓN SUPERIOR A ± 10 % RESPECTO A LO PROGRAMADO

EVALUACION DEL INDICADOR

DEPENDENCIA GENERAL: 100 PROMOCION SOCIAL
 DEPENDENCIA AUXILIAR: 153 Atención a la Salud

ELABORÓ
 C. María Colín González

REVISÓ
 Lic. Mariela Reyes García

AYUNTAMIENTO DE VILLA DE ALLENDE

 DIRECCIÓN DE PLANEACIÓN
 PARA EL DESARROLLO MUNICIPAL
 2019 - 2021



PbRm-08b FICHA TECNICA DE SEGUIMIENTO DE INDICADORES 2019 DE GESTIÓN O ESTRATEGICO

MUNICIPIO DE VILLA DE ALLENDE

TIPO DE FICHA: OSFEM

PILAR DE DESARROLLO / EJE TRANSVERSAL: 3 Pilar 3: Territorial
 TEMA DE DESARROLLO: Ciudades y comunidades sostenibles
 PROGRAMA PRESUPUESTARIO: 02040201 Cultura y arte
 PROYECTO PRESUPUESTARIO: 020402010101 Servicios culturales
 OBJETIVO DEL PROGRAMA PRESUPUESTARIO: Acciones encaminadas a promover la difusión y desarrollo de las diferentes manifestaciones culturales y artísticas.
 DEPENDENCIA GENERAL: R00 CASA DE LA CULTURA
 DEPENDENCIA AUXILIAR: 150 Cultura

ESTRUCTURA DEL INDICADOR

NOMBRE DEL INDICADOR: Porcentaje de promoción de actividades en la página web y redes sociales
 FÓRMULA DEL CÁLCULO: (Actividades y eventos publicados en el trimestre / Total de eventos programados en el año actual) *100
 INTERPRETACIÓN: promoción de actividades en la página web y redes sociales
 DIMENSIÓN QUE ATIENDE: Eficiencia
 DESCRIPCIÓN DEL FACTOR DE COMPARACIÓN: Municipal
 AMBITO GEOGRAFICO:
 COBERTURA:
 LINEA BASE 2
 Numero: NA 1.2

FRECUENCIA DE MEDICIÓN: Trimestral

COMPORTAMIENTO DE LAS VARIABLES DURANTE EL TRIMESTRE: Enero-Marzo

VARIABLE	UNIDAD DE MEDIDA	OPERACION	META ANUAL	AVANCE TRIMESTRAL				AVANCE ACUMULADO			
				Programado	%	Alcanzado	%	Programado	%	Alcanzado	%
Actividades y eventos publicados en el trimestre	Actividades y eventos	Sumable	0.00	0.00	0.00	0.00	0.00	0.00	0.00	0.00	0.00
Total de eventos programados en el año actual)	Actividades y eventos	Sumable	3.00	1.00	33.33	0.00	0.00	1.00	33.33	0.00	0.00

COMPORTAMIENTO DEL INDICADOR

DESCRIPCION DE LA META ANUAL

META ANUAL	TRIMESTRE: Enero-Marzo							
	AVANCE TRIMESTRAL				AVANCE ACUMULADO			
	Programado	Alcanzado	EF%	SEMAFORO	Programado	Alcanzado	EF%	SEMAFORO
0.00	0.00	0.00	0.00		0.00	0.00	0.00	

DESCRIPCION DE RESULTADOS Y JUSTIFICACION EN CASO DE VARIACION SUPERIOR A ± 10 % RESPECTO A LO PROGRAMADO

EVALUACION DEL INDICADOR

DEPENDENCIA GENERAL: R00 CASA DE LA CULTURA
 DEPENDENCIA AUXILIAR: 150 Cultura

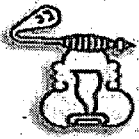
ELABORÓ

 Profa. Rocío González Gómez

ELABORÓ

 Lic. Mariela Reyes García





PbRm-08b FICHA TECNICA DE SEGUIMIENTO DE INDICADORES 2019 DE GESTIÓN O ESTRATEGICO

MUNICIPIO DE VILLA DE ALLENDE

TIPO DE FICHA: OSFEM

PILAR DE DESARROLLO / EJE TRANSVERSAL: 3 Pilar 3: Territorial
 TEMA DE DESARROLLO: Ciudades y comunidades sostenibles
 PROGRAMA PRESUPUESTARIO: 02040201 Cultura y arte
 PROYECTO PRÉSUPUESTARIO: 020402010101 Servicios culturales
 OBJETIVO DEL PROGRAMA PRESUPUESTARIO: Acciones encaminadas a promover la difusión y desarrollo de las diferentes manifestaciones culturales y artísticas.
 DEPENDENCIA GENERAL: R00 CASA DE LA CULTURA
 DEPENDENCIA AUXILIAR: 150 Cultura

ESTRUCTURA DEL INDICADOR

NOMBRE DEL INDICADOR: Porcentaje de aprovechamiento de espacios con expresiones artísticas y culturales
 FÓRMULA DEL CÁLCULO: $(\text{Espacios que albergaron expresiones artísticas y culturales} / \text{Total de espacios susceptibles para albergar expresiones artísticas y culturales}) * 100$
 INTERPRETACIÓN: aprovechamiento de espacios con expresiones artísticas y culturales
 DIMENSIÓN QUE ATIENDE: Eficiencia
 FRECUENCIA DE MEDICIÓN: Mensual
 DESCRIPCIÓN DEL FACTOR DE COMPARACIÓN: cultural
 AMBITO GEOGRAFICO:
 COBERTURA:
 LINEA BASE: 0
 Numero: NA 1.3

COMPORTAMIENTO DE LAS VARIABLES DURANTE EL TRIMESTRE: Enero-Marzo

VARIABLE	UNIDAD DE MEDIDA	OPERACION	META ANUAL	AVANCE TRIMESTRAL				AVANCE ACUMULADO			
				Programado	%	Alcanzado	%	Programado	%	Alcanzado	%
Espacios que albergaron expresiones artísticas y culturales	Espacios	Sumable	0.00	0.00	0.00	0.00	0.00	0.00	0.00	0.00	0.00
Total de espacios susceptibles para albergar expresiones artísticas y culturales	Espacios	No sumable	2.00	2.00	100.00	0.00	0.00	2.00	100.00	0.00	0.00

COMPORTAMIENTO DEL INDICADOR
DESCRIPCION DE LA META ANUAL

META ANUAL	TRIMESTRE: Enero-Marzo							
	AVANCE TRIMESTRAL				AVANCE ACUMULADO			
	Programado	Alcanzado	EF%	SEMAFORO	Programado	Alcanzado	EF%	SEMAFORO
0.00	0.00	0.00	0.00		0.00	0.00	0.00	

DESCRIPCION DE RESULTADOS Y JUSTIFICACION EN CASO DE VARIACION SUPERIOR A ± 10 % RESPECTO A LO PROGRAMADO

EVALUACION DEL INDICADOR

DEPENDENCIA GENERAL: R00 CASA DE LA CULTURA
 DEPENDENCIA AUXILIAR: 150 Cultura

ELABORO

 Prof. Roelio González Gómez

Lic. Mariela Reyes García





PbRm-08b FICHA TECNICA DE SEGUIMIENTO DE INDICADORES 2019 DE GESTIÓN O ESTRATEGICO

MUNICIPIO DE VILLA DE ALLENDE

TIPO DE FICHA: OSFEM

PILAR DE DESARROLLO / EJE TRANSVERSAL: 3 Pilar 3: Territorial
 TEMA DE DESARROLLO: Ciudades y comunidades sostenibles
 PROGRAMA PRESUPUESTARIO: 02040201 Cultura y arte
 PROYECTO PRESUPUESTARIO: 020402010101 Servicios culturales
 OBJETIVO DEL PROGRAMA PRESUPUESTARIO: Acciones encaminadas a promover la difusión y desarrollo de las diferentes manifestaciones culturales y artísticas.
 DEPENDENCIA GENERAL: R00 CASA DE LA CULTURA
 DEPENDENCIA AUXILIAR: 150 Cultura

ESTRUCTURA DEL INDICADOR

NOMBRE DEL INDICADOR: Porcentaje de expresiones artísticas y culturales realizadas
 FÓRMULA DEL CÁLCULO: (Expresiones artísticas y culturales realizadas / Solicitudes de expresiones artísticas y culturales recibidas) *100
 INTERPRETACIÓN: expresiones artísticas y culturales realizadas
 DIMENSIÓN QUE ATIENDE: Eficiencia
 DESCRIPCIÓN DEL FACTOR DE COMPARACIÓN: Municipal
 AMBITO GEOGRAFICO:
 COBERTURA:
 LINEA BASE 0
 Numero: NA 1.4

FRECUENCIA DE MEDICIÓN: Mensual

COMPORTAMIENTO DE LAS VARIABLES DURANTE EL TRIMESTRE: Enero-Marzo

VARIABLE	UNIDAD DE MEDIDA	OPERACION	META ANUAL	AVANCE TRIMESTRAL				AVANCE ACUMULADO			
				Programado	%	Alcanzado	%	Programado	%	Alcanzado	%
Expresiones artísticas y culturales realizadas	Expresiones	Sumable	0.00	0.00	0.00	0.00	0.00	0.00	0.00	0.00	0.00
Solicitudes de expresiones artísticas y culturales recibidas	Expresiones	Sumable	3.00	0.00	0.00	0.00	0.00	0.00	0.00	0.00	0.00

COMPORTAMIENTO DEL INDICADOR
DESCRIPCION DE LA META ANUAL

META ANUAL	TRIMESTRE: Enero-Marzo							
	AVANCE TRIMESTRAL				AVANCE ACUMULADO			
	Programado	Alcanzado	EF%	SEMAFORO	Programado	Alcanzado	EF%	SEMAFORO
0.00	0.00	0.00	0.00		0.00	0.00	0.00	

DESCRIPCION DE RESULTADOS Y JUSTIFICACION EN CASO DE VARIACION SUPERIOR A ± 10 % RESPECTO A LO PROGRAMADO

EVALUACION DEL INDICADOR

DEPENDENCIA GENERAL: R00 CASA DE LA CULTURA
 DEPENDENCIA AUXILIAR: 150 Cultura

ELABORO

Profa. Rocío González Gómez

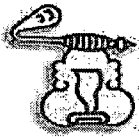
REVISÓ

Lic. Mariela Reyes García



DIRECCIÓN DE PLANEACIÓN
PARA EL DESARROLLO MUNICIPAL

2019 - 2021



PbRm-08b FICHA TECNICA DE SEGUIMIENTO DE INDICADORES 2019 DE GESTIÓN O ESTRATEGICO

TIPO DE FICHA: OSFEM

MUNICIPIO DE VILLA DE ALLENDE

PILAR DE DESARROLLO / EJE TRANSVERSAL:

1 Pilar 1: Social

TEMA DE DESARROLLO:

Educación Incluyente y de calidad

PROGRAMA PRESUPUESTARIO:

02050201 Educación media superior

PROYECTO PRESUPUESTARIO:

020502010105 Apoyo municipal a la educación media superior

OBJETIVO DEL PROGRAMA PRESUPUESTARIO:

Incluye las acciones de apoyo tendientes a mejorar la atención a la demanda educativa del tipo superior, tecnológica, universitaria, a distancia y formación docente, en las modalidades escolarizada, no escolarizada, abierta, a distancia y mixta, con programas de estudio de calidad basados en competencias profesionales acordes a las necesidades del sector productivo, público y social; fortaleciendo

DEPENDENCIA GENERAL:

F00 DESARROLLO URBANO Y OBRAS PUBLICAS

DEPENDENCIA AUXILIAR:

124 Obras Públicas

ESTRUCTURA DEL INDICADOR

NOMBRE DEL INDICADOR:

Porcentaje de sesiones del Comité de Becas

FÓRMULA DEL CÁLCULO:

(Sesiones del Comité de Becas realizadas/Sesiones del Comité de Becas programadas)*100

INTERPRETACIÓN:

sesiones del Comité de Becas

DIMENSIÓN QUE ATIENDE:

Eficiencia

FRECUENCIA DE MEDICIÓN:

Trimestral

DESCRIPCIÓN DEL FACTOR DE COMPARACIÓN:

Municipal

AMBITO GEOGRAFICO:

COBERTURA:

LINEA BASE

0

Numero: NA 1.1

No aplica

COMPORTAMIENTO DE LAS VARIABLES DURANTE EL TRIMESTRE: Enero-Marzo

VARIABLE	UNIDAD DE MEDIDA	OPERACION	META ANUAL	AVANCE TRIMESTRAL				AVANCE ACUMULADO			
				Programado	%	Alcanzado	%	Programado	%	Alcanzado	%
Sesiones del Comité de Becas realizadas			0.00	0.00	0.00	0.00	0.00	0.00	0.00	0.00	0.00
Sesiones del Comité de Becas programadas			0.00	0.00	0.00	0.00	0.00	0.00	0.00	0.00	0.00

COMPORTAMIENTO DEL INDICADOR

DESCRIPCIÓN DE LA META ANUAL

sesiones del Comité de Becas

META ANUAL	TRIMESTRE: Enero-Marzo							
	AVANCE TRIMESTRAL				AVANCE ACUMULADO			
	Programado	Alcanzado	EF%	SEMAFORO	Programado	Alcanzado	EF%	SEMAFORO
0.00	0.00	0.00	0.00		0.00	0.00	0.00	

DESCRIPCIÓN DE RESULTADOS Y JUSTIFICACIÓN EN CASO DE VARIACIÓN SUPERIOR A ± 10 % RESPECTO A LO PROGRAMADO


EVALUACION DEL INDICADOR

DEPENDENCIA GENERAL:


F00 DESARROLLO URBANO Y OBRAS PUBLICAS

DEPENDENCIA AUXILIAR:

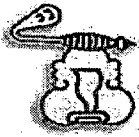
124 Obras Públicas


 ELABORÓ
 Mtro. Ivonne Soto Bartolo




 REVISÓ
 Lic. Mariela Reyes Garcia





PbRm-08b FICHA TECNICA DE SEGUIMIENTO DE INDICADORES 2019 DE GESTIÓN O ESTRATEGICO

MUNICIPIO DE VILLA DE ALLENDE

TIPO DE FICHA: OSFEM

PILAR DE DESARROLLO / EJE TRANSVERSAL:

1 Pilar 1: Social

TEMA DE DESARROLLO:

Educación Incluyente y de calidad

PROGRAMA PRESUPUESTARIO:

02050201 Educación media superior

PROYECTO PRESUPUESTARIO:

020502010105 Apoyo municipal a la educación media superior

OBJETIVO DEL PROGRAMA PRESUPUESTARIO:

Incluye las acciones de apoyo tendientes a mejorar la atención a la demanda educativa del tipo superior, tecnológica, universitaria, a distancia y formación docente, en las modalidades escolarizada, no escolarizada, abierta, a distancia y mixta, con programas de estudio de calidad basados en competencias profesionales acordes a las necesidades del sector productivo, público y social, fortaleciend

DEPENDENCIA GENERAL:

F00 DESARROLLO URBANO Y OBRAS PUBLICAS

DEPENDENCIA AUXILIAR:

124 Obras Públicas

ESTRUCTURA DEL INDICADOR

NOMBRE DEL INDICADOR:

Porcentaje de planteles educativos

FÓRMULA DEL CÁLCULO:

(Planteles educativos verificados/Planteles educativos existentes)*100

INTERPRETACIÓN:

planteles educativos

DIMENSIÓN QUE ATIENDE:

Eficiencia

FRECUENCIA DE MEDICIÓN:

Trimestral

DESCRIPCIÓN DEL FACTOR DE COMPARACIÓN:

Municipal

AMBITO GEOGRAFICO:

COBERTURA:

LINEA BASE

0

Numero: NA 2.1

COMPORTAMIENTO DE LAS VARIABLES DURANTE EL TRIMESTRE: Enero-Marzo

VARIABLE	UNIDAD DE MEDIDA	OPERACION	META ANUAL	AVANCE TRIMESTRAL				AVANCE ACUMULADO			
				Programado	%	Alcanzado	%	Programado	%	Alcanzado	%
Planteles educativos verificados	PLANTELES	Sumable	0.00	0.00	0.00	0.00	0.00	0.00	0.00	0.00	0.00
Planteles educativos existentes	PLANTELES	No sumable	60.00	60.00	100.00	0.00	0.00	60.00	100.00	0.00	0.00

COMPORTAMIENTO DEL INDICADOR

DESCRIPCION DE LA META ANUAL

planteles educativos

META ANUAL	TRIMESTRE: Enero-Marzo							
	AVANCE TRIMESTRAL				AVANCE ACUMULADO			
	Programado	Alcanzado	EF%	SEMAFORO	Programado	Alcanzado	EF%	SEMAFORO
-0.00	0.00	0.00	0.00		0.00	0.00	0.00	

DESCRIPCION DE RESULTADOS Y JUSTIFICACION EN CASO DE VARIACION SUPERIOR A ± 10 % RESPECTO A LO PROGRAMADO


EVALUACION DEL INDICADOR

DEPENDENCIA GENERAL:


F00 DESARROLLO URBANO Y OBRAS PUBLICAS

DEPENDENCIA AUXILIAR:

124 Obras Públicas


 ELABORADO
 Mtra. en C.P. Ivonnet Soto Bartolo


 DIRECCIÓN DE OBRAS PÚBLICAS
 2019 - 2021


 LICENCIADA
 Lic. Mariela Reyes García


 DIRECCIÓN DE PLANEACIÓN PARA EL DESARROLLO MUNICIPAL
 2019 - 2021



PbRm-08b FICHA TECNICA DE SEGUIMIENTO DE INDICADORES 2019 DE GESTIÓN O ESTRATEGICO

TIPO DE FICHA: OSFEM

MUNICIPIO DE VILLA DE ALLENDE

PILAR DE DESARROLLO / EJE TRANSVERSAL: 1 Pilar 1: Social
 TEMA DE DESARROLLO: Desarrollo humano incluyente, sin discriminación y libre de violencia
 PROGRAMA PRESUPUESTARIO: 02060701 Pueblos indígenas
 PROYECTO PRESUPUESTARIO: 0206070102 Capacitación a población indígena
 OBJETIVO DEL PROGRAMA PRESUPUESTARIO: Incluye el quehacer gubernamental para impulsar el desarrollo integral de los pueblos indígenas con la participación social y el respeto a sus costumbres y tradiciones.
 DEPENDENCIA GENERAL: R00 CASA DE LA CULTURA
 DEPENDENCIA AUXILIAR: 151 Atención a los Pueblos Indígenas

ESTRUCTURA DEL INDICADOR

NOMBRE DEL INDICADOR: Porcentaje de espacios comerciales artesanales
 FÓRMULA DEL CÁLCULO: (Espacios destinados para comercios de artesanos instalados /Espacios destinados para comercios de artesanos programados)*100
 INTERPRETACIÓN:
 DIMENSIÓN QUE ATIENDE: Eficiencia FRECUENCIA DE MEDICIÓN: Trimestral
 DESCRIPCIÓN DEL FACTOR DE COMPARACIÓN:
 AMBITO GEOGRAFICO:
 COBERTURA:
 LINEA BASE
 Numero: NA 1.1 No aplica

COMPORTAMIENTO DE LAS VARIABLES DURANTE EL TRIMESTRE: Enero-Marzo

VARIABLE	UNIDAD DE MEDIDA	OPERACION	META ANUAL	AVANCE TRIMESTRAL				AVANCE ACUMULADO			
				Programado	%	Alcanzado	%	Programado	%	Alcanzado	%
Espacios destinados para comercios de artesanos instalados			0.00	0.00	0.00	0.00	0.00	0.00	0.00	0.00	0.00
Espacios destinados para comercios de artesanos programados			0.00	0.00	0.00	0.00	0.00	0.00	0.00	0.00	0.00

COMPORTAMIENTO DEL INDICADOR

DESCRIPCION DE LA META ANUAL

META ANUAL	TRIMESTRE: Enero-Marzo							
	AVANCE TRIMESTRAL				AVANCE ACUMULADO			
	Programado	Alcanzado	EF%	SEMAFORO	Programado	Alcanzado	EF%	SEMAFORO
0.00	0.00	0.00	0.00		0.00	0.00	0.00	

DESCRIPCION DE RESULTADOS Y JUSTIFICACIÓN EN CASO DE VARIACIÓN SUPERIOR A ± 10 % RESPECTO A LO PROGRAMADO

EVALUACION DEL INDICADOR

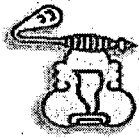
DEPENDENCIA GENERAL: R00 CASA DE LA CULTURA
 DEPENDENCIA AUXILIAR: 151 Atención a los Pueblos Indígenas

ELABORÓ

 Prof. Rocio González Gómez

Lic. Mariela Reyes García





PbRm-08b FICHA TECNICA DE SEGUIMIENTO DE INDICADORES 2019 DE GESTIÓN O ESTRATEGICO

TIPO DE FICHA: OSFEM

MUNICIPIO DE VILLA DE ALLENDE

PILAR DE DESARROLLO / EJE TRANSVERSAL: 1 Pilar 1: Social
 TEMA DE DESARROLLO: Desarrollo humano incluyente, sin discriminación y libre de violencia
 PROGRAMA PRESUPUESTARIO: 02060701 Pueblos indígenas
 PROYECTO PRESUPUESTARIO: 020607010102 Capacitación a población indígena
 OBJETIVO DEL PROGRAMA PRESUPUESTARIO: Incluye el quehacer gubernamental para impulsar el desarrollo integral de los pueblos indígenas con la participación social y el respeto a sus costumbres y tradiciones.
 DEPENDENCIA GENERAL: R00 CASA DE LA CULTURA
 DEPENDENCIA AUXILIAR: 151 Atención a los Pueblos Indígenas

ESTRUCTURA DEL INDICADOR

NOMBRE DEL INDICADOR: Porcentaje de Artesanos beneficiados con espacios comerciales
 FÓRMULA DEL CÁLCULO: $(\text{Artesanos beneficiados con espacios comerciales} / \text{Total de espacios comerciales destinados a la comercialización de artesanías indígenas}) * 100$
 INTERPRETACIÓN:
 DIMENSIÓN QUE ATIENDE: Eficiencia FRECUENCIA DE MEDICIÓN: Trimestral
 DESCRIPCIÓN DEL FACTOR DE COMPARACIÓN:
 AMBITO GEOGRAFICO:
 COBERTURA:
 LINEA BASE
 Numero: NA 1.2 No aplica

COMPORTAMIENTO DE LAS VARIABLES DURANTE EL TRIMESTRE: Enero-Marzo

VARIABLE	UNIDAD DE MEDIDA	OPERACION	META ANUAL	AVANCE TRIMESTRAL				AVANCE ACUMULADO			
				Programado	%	Alcanzado	%	Programado	%	Alcanzado	%
Artesanos beneficiados con espacios comerciales			0.00	0.00	0.00	0.00	0.00	0.00	0.00	0.00	0.00
Total de espacios comerciales destinados a la comercialización de artesanías indígenas			0.00	0.00	0.00	0.00	0.00	0.00	0.00	0.00	0.00

COMPORTAMIENTO DEL INDICADOR
DESCRIPCION DE LA META ANUAL

META ANUAL	TRIMESTRE: Enero-Marzo							
	AVANCE TRIMESTRAL				AVANCE ACUMULADO			
	Programado	Alcanzado	EF%	SEMAFORO	Programado	Alcanzado	EF%	SEMAFORO
0.00	0.00	0.00	0.00		0.00	0.00	0.00	

DESCRIPCION DE RESULTADOS Y JUSTIFICACION EN CASO DE VARIACION SUPERIOR A ± 10 % RESPECTO A LO PROGRAMADO

EVALUACION DEL INDICADOR

DEPENDENCIA GENERAL: R00 CASA DE LA CULTURA
 DEPENDENCIA AUXILIAR: 151 Atención a los Pueblos Indígenas

ELABORÓ

Profa. Rocío González Gómez

REVISÓ

Lic. Mariela Reyes García





PbRm-08b FICHA TECNICA DE SEGUIMIENTO DE INDICADORES 2019 DE GESTIÓN O ESTRATEGICO

MUNICIPIO DE VILLA DE ALLENDE

TIPO DE FICHA: OSFEM

PILAR DE DESARROLLO / EJE TRANSVERSAL: 1 Pilar 1: Social
 TEMA DE DESARROLLO: Desarrollo humano incluyente, sin discriminación y libre de violencia
 PROGRAMA PRESUPUESTARIO: 02060701 Pueblos indígenas
 PROYECTO PRESUPUESTARIO: 020607010102 Capacitación a población indígena
 OBJETIVO DEL PROGRAMA PRESUPUESTARIO: Incluye el quehacer gubernamental para impulsar el desarrollo integral de los pueblos indígenas con la participación social y el respeto a sus costumbres y tradiciones.
 DEPENDENCIA GENERAL: R00 CASA DE LA CULTURA
 DEPENDENCIA AUXILIAR: 151 Atención a los Pueblos Indígenas

ESTRUCTURA DEL INDICADOR

NOMBRE DEL INDICADOR: Porcentaje de eficiencia en la promoción comercial de artesanías indígenas
 FÓRMULA DEL CÁLCULO: (Total de promociones realizadas / Total de promociones y divulgaciones previstas a realizar) *100
 INTERPRETACIÓN:
 DIMENSIÓN QUE ATIENDE: Eficiencia FRECUENCIA DE MEDICIÓN: Trimestral
 DESCRIPCIÓN DEL FACTOR DE COMPARACIÓN:
 AMBITO GEOGRAFICO:
 COBERTURA:
 LINEA BASE
 Numero: NA 1.3 No aplica

COMPORTAMIENTO DE LAS VARIABLES DURANTE EL TRIMESTRE: Enero-Marzo

VARIABLE	UNIDAD DE MEDIDA	OPERACION	META ANUAL	AVANCE TRIMESTRAL				AVANCE ACUMULADO			
				Programado	%	Alcanzado	%	Programado	%	Alcanzado	%
Total de promociones realizadas			0.00	0.00	0.00	0.00	0.00	0.00	0.00	0.00	0.00
Total de promociones y divulgaciones previstas a realizar			0.00	0.00	0.00	0.00	0.00	0.00	0.00	0.00	0.00

COMPORTAMIENTO DEL INDICADOR

DESCRIPCION DE LA META ANUAL

META ANUAL	TRIMESTRE: Enero-Marzo							
	AVANCE TRIMESTRAL				AVANCE ACUMULADO			
	Programado	Alcanzado	EF%	SEMAFORO	Programado	Alcanzado	EF%	SEMAFORO
0.00	0.00	0.00	0.00		0.00	0.00	0.00	

DESCRIPCION DE RESULTADOS Y JUSTIFICACION EN CASO DE VARIACION SUPERIOR A ± 10 % RESPECTO A LO PROGRAMADO

EVALUACION DEL INDICADOR

DEPENDENCIA GENERAL: R00 CASA DE LA CULTURA
 DEPENDENCIA AUXILIAR: 151 Atención a los Pueblos Indígenas

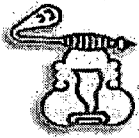
ELABORÓ

 Prof. Rocio González Gómez

REVISÓ

 Lic. Mariela Reyes García





PbRm-08b FICHA TECNICA DE SEGUIMIENTO DE INDICADORES 2019 DE GESTIÓN O ESTRATEGICO

TIPO DE FICHA: OSFEM

MUNICIPIO DE VILLA DE ALLENDE

PILAR DE DESARROLLO / EJE TRANSVERSAL: 1 Pilar 1: Social
 TEMA DE DESARROLLO: Desarrollo humano incluyente, sin discriminación y libre de violencia
 PROGRAMA PRESUPUESTARIO: 02060701 Pueblos indígenas
 PROYECTO PRESUPUESTARIO: 020607010102 Capacitación a población indígena
 OBJETIVO DEL PROGRAMA PRESUPUESTARIO: Incluye el quehacer gubernamental para impulsar el desarrollo integral de los pueblos indígenas con la participación social y el respeto a sus costumbres y tradiciones.
 DEPENDENCIA GENERAL: R00 CASA DE LA CULTURA
 DEPENDENCIA AUXILIAR: 151 Atención a los Pueblos Indígenas

ESTRUCTURA DEL INDICADOR

NOMBRE DEL INDICADOR: Porcentaje de Contenidos literarios autóctonos
 FÓRMULA DEL CÁLCULO: $(\text{Material literario incluido en el programa de análisis literario} / \text{Total de material literario disponible}) * 100$
 INTERPRETACIÓN:
 DIMENSIÓN QUE ATIENDE: Eficiencia FRECUENCIA DE MEDICIÓN: Trimestral
 DESCRIPCIÓN DEL FACTOR DE COMPARACIÓN:
 AMBITO GEOGRAFICO:
 COBERTURA:
 LINEA BASE
 Numero: NA 2.1 No aplica

COMPORTAMIENTO DE LAS VARIABLES DURANTE EL TRIMESTRE: Enero-Marzo

VARIABLE	UNIDAD DE MEDIDA	OPERACION	META ANUAL	AVANCE TRIMESTRAL				AVANCE ACUMULADO			
				Programado	%	Alcanzado	%	Programado	%	Alcanzado	%
Material literario incluido en el programa de análisis literario			0.00	0.00	0.00	0.00	0.00	0.00	0.00	0.00	0.00
Total de material literario disponible			0.00	0.00	0.00	0.00	0.00	0.00	0.00	0.00	0.00

COMPORTAMIENTO DEL INDICADOR

DESCRIPCION DE LA META ANUAL

META ANUAL	TRIMESTRE: Enero-Marzo							
	AVANCE TRIMESTRAL				AVANCE ACUMULADO			
	Programado	Alcanzado	EF%	SEMAFORO	Programado	Alcanzado	EF%	SEMAFORO
0.00	0.00	0.00	0.00		0.00	0.00	0.00	

DESCRIPCION DE RESULTADOS Y JUSTIFICACION EN CASO DE VARIACION SUPERIOR A ± 10 % RESPECTO A LO PROGRAMADO

EVALUACION DEL INDICADOR

DEPENDENCIA GENERAL: R00 CASA DE LA CULTURA
 DEPENDENCIA AUXILIAR: 151 Atención a los Pueblos Indígenas

ELABORÓ

Profa. Rocío González Gómez

REVISÓ

Lic. Mariela Reyes García





PbRm-08b FICHA TECNICA DE SEGUIMIENTO DE INDICADORES 2019 DE GESTIÓN O ESTRATEGICO

TIPO DE FICHA: OSFEM

MUNICIPIO DE VILLA DE ALLENDE

PILAR DE DESARROLLO / EJE TRANSVERSAL: 1 Pilar 1: Social
 TEMA DE DESARROLLO: Desarrollo humano incluyente, sin discriminación y libre de violencia
 PROGRAMA PRESUPUESTARIO: 02060701 Pueblos indígenas
 PROYECTO PRESUPUESTARIO: 020607010102 Capacitación a población indígena
 OBJETIVO DEL PROGRAMA PRESUPUESTARIO: Incluye el quehacer gubernamental para impulsar el desarrollo integral de los pueblos indígenas con la participación social y el respeto a sus costumbres y tradiciones.
 DEPENDENCIA GENERAL: R00 CASA DE LA CULTURA
 DEPENDENCIA AUXILIAR: 151 Atención a los Pueblos Indígenas

ESTRUCTURA DEL INDICADOR

NOMBRE DEL INDICADOR: Porcentaje de participación de expositores literarios indígenas
 FÓRMULA DEL CÁLCULO: $(\text{Expositores literarios indígenas participantes} / \text{Total de expositores literarios indígenas invitados}) * 100$
 INTERPRETACIÓN:
 DIMENSIÓN QUE ATIENDE: Eficiencia
 DESCRIPCIÓN DEL FACTOR DE COMPARACIÓN:
 AMBITO GEOGRAFICO:
 COBERTURA:
 LINEA BASE
 Numero: NA 2.2 No aplica

FRECUENCIA DE MEDICIÓN: Trimestral

COMPORTAMIENTO DE LAS VARIABLES DURANTE EL TRIMESTRE: Enero-Marzo

VARIABLE	UNIDAD DE MEDIDA	OPERACION	META ANUAL	AVANCE TRIMESTRAL				AVANCE ACUMULADO			
				Programado	%	Alcanzado	%	Programado	%	Alcanzado	%
Expositores literarios indígenas participantes			0.00	0.00	0.00	0.00	0.00	0.00	0.00	0.00	0.00
Total de expositores literarios indígenas invitados			0.00	0.00	0.00	0.00	0.00	0.00	0.00	0.00	0.00

COMPORTAMIENTO DEL INDICADOR
DESCRIPCION DE LA META ANUAL

META ANUAL	TRIMESTRE: Enero-Marzo							
	AVANCE TRIMESTRAL				AVANCE ACUMULADO			
	Programado	Alcanzado	EF%	SEMAFORO	Programado	Alcanzado	EF%	SEMAFORO
0.00	0.00	0.00	0.00		0.00	0.00	0.00	

DESCRIPCIÓN DE RESULTADOS Y JUSTIFICACIÓN EN CASO DE VARIACIÓN SUPERIOR A ± 10 % RESPECTO A LO PROGRAMADO

EVALUACION DEL INDICADOR

DEPENDENCIA GENERAL: R00 CASA DE LA CULTURA
 DEPENDENCIA AUXILIAR: 151 Atención a los Pueblos Indígenas

ELABORÓ

Profa. Rocio González Gómez

REVISÓ

Lic. Mariela Reyes García





PbRm-08b FICHA TECNICA DE SEGUIMIENTO DE INDICADORES 2019 DE GESTIÓN O ESTRATEGICO

MUNICIPIO DE VILLA DE ALLENDE

TIPO DE FICHA: OSFEM

PILAR DE DESARROLLO / EJE TRANSVERSAL: 1 Pilar 1: Social
 TEMA DE DESARROLLO: Desarrollo humano incluyente, sin discriminación y libre de violencia
 PROGRAMA PRESUPUESTARIO: 02060701 Pueblos indígenas
 PROYECTO PRESUPUESTARIO: 0206070102 Capacitación a población indígena
 OBJETIVO DEL PROGRAMA PRESUPUESTARIO: Incluye el quehacer gubernamental para impulsar el desarrollo integral de los pueblos indígenas con la participación social y el respeto a sus costumbres y tradiciones.
 DEPENDENCIA GENERAL: R00 CASA DE LA CULTURA
 DEPENDENCIA AUXILIAR: 151 Atención a los Pueblos Indígenas

ESTRUCTURA DEL INDICADOR

NOMBRE DEL INDICADOR: Porcentaje de la convocatoria para la promoción literaria
 FÓRMULA DEL CÁLCULO: $(\text{Asistentes a los eventos literarios} / \text{Total de asistencia esperada}) * 100$
 INTERPRETACIÓN:
 DIMENSIÓN QUE ATIENDE: Eficiencia
 DESCRIPCIÓN DEL FACTOR DE COMPARACIÓN:
 AMBITO GEOGRAFICO:
 COBERTURA:
 LINEA BASE

FRECUENCIA DE MEDICIÓN: Trimestral

Numero: NA 2.3 No aplica

COMPORTAMIENTO DE LAS VARIABLES DURANTE EL TRIMESTRE: Enero-Marzo

VARIABLE	UNIDAD DE MEDIDA	OPERACION	META ANUAL	AVANCE TRIMESTRAL				AVANCE ACUMULADO			
				Programado	%	Alcanzado	%	Programado	%	Alcanzado	%
Asistentes a los eventos literarios			0.00	0.00	0.00	0.00	0.00	0.00	0.00	0.00	0.00
Total de asistencia esperada			0.00	0.00	0.00	0.00	0.00	0.00	0.00	0.00	0.00

COMPORTAMIENTO DEL INDICADOR

DESCRIPCION DE LA META ANUAL

META ANUAL	TRIMESTRE: Enero-Marzo							
	AVANCE TRIMESTRAL				AVANCE ACUMULADO			
	Programado	Alcanzado	EF%	SEMAFORO	Programado	Alcanzado	EF%	SEMAFORO
0.00	0.00	0.00	0.00		0.00	0.00	0.00	

DESCRIPCION DE RESULTADOS Y JUSTIFICACION EN CASO DE VARIACION SUPERIOR A ± 10 % RESPECTO A LO PROGRAMADO

EVALUACION DEL INDICADOR

DEPENDENCIA GENERAL: R00 CASA DE LA CULTURA
 DEPENDENCIA AUXILIAR: 151 Atención a los Pueblos Indígenas

ELABORO

Profa. Rocío González Gómez

REVISO

Lic. Mariela Reyes García



DIRECCIÓN DE PLANEACIÓN PARA EL DESARROLLO MUNICIPAL

2019 - 2021



PbRm-08b FICHA TECNICA DE SEGUIMIENTO DE INDICADORES 2019 DE GESTIÓN O ESTRATEGICO

MUNICIPIO DE VILLA DE ALLENDE

TIPO DE FICHA: OSFEM

PILAR DE DESARROLLO / EJE TRANSVERSAL: 1 Pilar 1: Social
 TEMA DE DESARROLLO: Desarrollo humano incluyente, sin discriminación y libre de violencia
 PROGRAMA PRESUPUESTARIO: 02060701 Pueblos indígenas
 PROYECTO PRESUPUESTARIO: 020607010102 Capacitación a población indígena
 OBJETIVO DEL PROGRAMA PRESUPUESTARIO: Incluye el quehacer gubernamental para impulsar el desarrollo integral de los pueblos indígenas con la participación social y el respeto a sus costumbres y tradiciones.
 DEPENDENCIA GENERAL: R00 CASA DE LA CULTURA
 DEPENDENCIA AUXILIAR: 151 Atención a los Pueblos Indígenas

ESTRUCTURA DEL INDICADOR

NOMBRE DEL INDICADOR: Porcentaje en la Investigación etnográfica
 FÓRMULA DEL CÁLCULO: (Concursos de investigación realizados/Concursos de investigación programados)*100
 INTERPRETACIÓN:
 DIMENSIÓN QUE ATIENDE: Eficiencia
 DESCRIPCIÓN DEL FACTOR DE COMPARACIÓN:
 AMBITO GEOGRAFICO:
 COBERTURA:
 LINEA BASE

FRECUENCIA DE MEDICIÓN: Trimestral

Numero: NA 3.1 No aplica

COMPORTAMIENTO DE LAS VARIABLES DURANTE EL TRIMESTRE: Enero-Marzo

VARIABLE	UNIDAD DE MEDIDA	OPERACION	META ANUAL	AVANCE TRIMESTRAL				AVANCE ACUMULADO			
				Programado	%	Alcanzado	%	Programado	%	Alcanzado	%
Concursos de investigación realizados			0.00	0.00	0.00	0.00	0.00	0.00	0.00	0.00	0.00
Concursos de investigación programados			0.00	0.00	0.00	0.00	0.00	0.00	0.00	0.00	0.00

COMPORTAMIENTO DEL INDICADOR

DESCRIPCION DE LA META ANUAL

META ANUAL	TRIMESTRE: Enero-Marzo							
	AVANCE TRIMESTRAL				AVANCE ACUMULADO			
	Programado	Alcanzado	EF%	SEMAFORO	Programado	Alcanzado	EF%	SEMAFORO
0.00	0.00	0.00	0.00		0.00	0.00	0.00	

DESCRIPCION DE RESULTADOS Y JUSTIFICACION EN CASO DE VARIACION SUPERIOR A ± 10 % RESPECTO A LO PROGRAMADO

EVALUACION DEL INDICADOR

DEPENDENCIA GENERAL: R00 CASA DE LA CULTURA
 DEPENDENCIA AUXILIAR: 151 Atención a los Pueblos Indígenas

ELABORÓ

Profa. Rocio Gonzalez Gomez

Lic. Mariela Reyes Garcia





PbRm-08b FICHA TECNICA DE SEGUIMIENTO DE INDICADORES 2019 DE GESTIÓN O ESTRATEGICO

MUNICIPIO DE VILLA DE ALLENDE

TIPO DE FICHA: OSFEM

PILAR DE DESARROLLO / EJE TRANSVERSAL: 1 Pilar 1: Social
 TEMA DE DESARROLLO: Desarrollo humano incluyente, sin discriminación y libre de violencia
 PROGRAMA PRESUPUESTARIO: 02060701 Pueblos indígenas
 PROYECTO PRESUPUESTARIO: 020607010102 Capacitación a población indígena
 OBJETIVO DEL PROGRAMA PRESUPUESTARIO: Incluye el quehacer gubernamental para impulsar el desarrollo integral de los pueblos indígenas con la participación social y el respeto a sus costumbres y tradiciones.
 DEPENDENCIA GENERAL: R00 CASA DE LA CULTURA
 DEPENDENCIA AUXILIAR: 151 Atención a los Pueblos Indígenas

ESTRUCTURA DEL INDICADOR

NOMBRE DEL INDICADOR: Porcentaje de recepción de investigaciones
 FÓRMULA DEL CÁLCULO: (Investigaciones recibidas/Participación esperada)*100
 INTERPRETACIÓN:
 DIMENSIÓN QUE ATIENDE: Eficiencia FRECUENCIA DE MEDICIÓN: Trimestral
 DESCRIPCIÓN DEL FACTOR DE COMPARACIÓN:
 AMBITO GEOGRAFICO:
 COBERTURA:
 LINEA BASE
 Numero: NA 3.2 No aplica

COMPORTAMIENTO DE LAS VARIABLES DURANTE EL TRIMESTRE: Enero-Marzo

VARIABLE	UNIDAD DE MEDIDA	OPERACION	META ANUAL	AVANCE TRIMESTRAL				AVANCE ACUMULADO			
				Programado	%	Alcanzado	%	Programado	%	Alcanzado	%
Investigaciones recibidas			0.00	0.00	0.00	0.00	0.00	0.00	0.00	0.00	0.00
Participación esperada			0.00	0.00	0.00	0.00	0.00	0.00	0.00	0.00	0.00

COMPORTAMIENTO DEL INDICADOR

DESCRIPCION DE LA META ANUAL

METAANUAL	TRIMESTRE: Enero-Marzo							
	AVANCE TRIMESTRAL				AVANCE ACUMULADO			
	Programado	Alcanzado	EF%	SEMAFORO	Programado	Alcanzado	EF%	SEMAFORO
0.00	0.00	0.00	0.00		0.00	0.00	0.00	

DESCRIPCION DE RESULTADOS Y JUSTIFICACION EN CASO DE VARIACION SUPERIOR A ± 10 % RESPECTO A LO PROGRAMADO

EVALUACION DEL INDICADOR

DEPENDENCIA GENERAL: R00 CASA DE LA CULTURA
 DEPENDENCIA AUXILIAR: 151 Atención a los Pueblos Indígenas

ELABORÓ

 Prof. Rocio González Gómez

REVISÓ

 Lic. Mariela Reyes García

H. AYUNTAMIENTO DE VILLA DE ALLENDE

 DIRECCIÓN DE PLANEACIÓN
 PARA EL DESARROLLO MUNICIPAL
 2019 - 2021



PbRm-08b FICHA TECNICA DE SEGUIMIENTO DE INDICADORES 2019 DE GESTIÓN O ESTRATEGICO

TIPO DE FICHA: OSFEM

MUNICIPIO DE VILLA DE ALLENDE

PILAR DE DESARROLLO / EJE TRANSVERSAL: 1 Pilar 1: Social
 TEMA DE DESARROLLO: Desarrollo humano incluyente, sin discriminación y libre de violencia
 PROGRAMA PRESUPUESTARIO: 02060701 Pueblos indígenas
 PROYECTO PRESUPUESTARIO: 020607010102 Capacitación a población indígena
 OBJETIVO DEL PROGRAMA PRESUPUESTARIO: Incluye el quehacer gubernamental para impulsar el desarrollo integral de los pueblos indígenas con la participación social y el respeto a sus costumbres y tradiciones.
 DEPENDENCIA GENERAL: R00 CASA DE LA CULTURA
 DEPENDENCIA AUXILIAR: 151 Atención a los Pueblos Indígenas

ESTRUCTURA DEL INDICADOR

NOMBRE DEL INDICADOR: Porcentaje en el otorgamiento de estímulos a Investigadores beneficiados
 FÓRMULA DEL CÁLCULO: $(\text{Estímulos entregados} / \text{Estímulos Programados}) * 100$
 INTERPRETACIÓN:
 DIMENSIÓN QUE ATIENDE: Eficiencia FRECUENCIA DE MEDICIÓN: Trimestral
 DESCRIPCIÓN DEL FACTOR DE COMPARACIÓN:
 AMBITO GEOGRAFICO:
 COBERTURA:
 LINEA BASE
 Numero: NA 3.3 No aplica

COMPORTAMIENTO DE LAS VARIABLES DURANTE EL TRIMESTRE: Enero-Marzo

VARIABLE	UNIDAD DE MEDIDA	OPERACION	META ANUAL	AVANCE TRIMESTRAL				AVANCE ACUMULADO			
				Programado	%	Alcanzado	%	Programado	%	Alcanzado	%
Estímulos entregados			0.00	0.00	0.00	0.00	0.00	0.00	0.00	0.00	0.00
Estímulos Programados			0.00	0.00	0.00	0.00	0.00	0.00	0.00	0.00	0.00

COMPORTAMIENTO DEL INDICADOR
DESCRIPCION DE LA META ANUAL

META ANUAL	TRIMESTRE: Enero-Marzo							
	AVANCE TRIMESTRAL				AVANCE ACUMULADO			
	Programado	Alcanzado	EF%	SEMAFORO	Programado	Alcanzado	EF%	SEMAFORO
0.00	0.00	0.00	0.00		0.00	0.00	0.00	

DESCRIPCION DE RESULTADOS Y JUSTIFICACION EN CASO DE VARIACION SUPERIOR A ± 10 % RESPECTO A LO PROGRAMADO

EVALUACION DEL INDICADOR

DEPENDENCIA GENERAL: R00 CASA DE LA CULTURA
 DEPENDENCIA AUXILIAR: 151 Atención a los Pueblos Indígenas

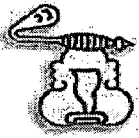
ELABORO

Profa. Rocio González Gómez

REVISO

Lic. Mariela Reyes García





PbRm-08b FICHA TECNICA DE SEGUIMIENTO DE INDICADORES 2019 DE GESTIÓN O ESTRATEGICO

MUNICIPIO DE VILLA DE ALLENDE

TIPO DE FICHA: OSFEM

PILAR DE DESARROLLO / EJE TRANSVERSAL: 1 Pilar 1: Social
 TEMA DE DESARROLLO: Desarrollo humano incluyente, sin discriminación y libre de violencia
 PROGRAMA PRESUPUESTARIO: 02060701 Pueblos indígenas
 PROYECTO PRESUPUESTARIO: 020607010102 Capacitación a población indígena
 OBJETIVO DEL PROGRAMA PRESUPUESTARIO: Incluye el quehacer gubernamental para impulsar el desarrollo integral de los pueblos indígenas con la participación social y el respeto a sus costumbres y tradiciones.
 DEPENDENCIA GENERAL: R00 CASA DE LA CULTURA
 DEPENDENCIA AUXILIAR: 151 Atención a los Pueblos Indígenas

ESTRUCTURA DEL INDICADOR

NOMBRE DEL INDICADOR: Porcentaje en la realización de eventos gastronómicos
 FÓRMULA DEL CÁLCULO: (Eventos gastronómicos realizados/Eventos gastronómicos programados)*100
 INTERPRETACIÓN:
 DIMENSIÓN QUE ATIENDE: Eficiencia
 DESCRIPCIÓN DEL FACTOR DE COMPARACIÓN:
 AMBITO GEOGRAFICO:
 COBERTURA:
 LINEA BASE
 Numero: NA 4.1

FRECUENCIA DE MEDICIÓN: Trimestral

COMPORTAMIENTO DE LAS VARIABLES DURANTE EL TRIMESTRE: Enero-Marzo

VARIABLE	UNIDAD DE MEDIDA	OPERACION	META ANUAL	AVANCE TRIMESTRAL				AVANCE ACUMULADO			
				Programado	%	Alcanzado	%	Programado	%	Alcanzado	%
Eventos gastronómicos realizados	EVENTO	Sumable	0.00	0.00	0.00	0.00	0.00	0.00	0.00	0.00	0.00
Eventos gastronómicos programados	EVENTO	Sumable	1.00	0.00	0.00	0.00	0.00	0.00	0.00	0.00	0.00

COMPORTAMIENTO DEL INDICADOR
DESCRIPCION DE LA META ANUAL

META ANUAL	TRIMESTRE: Enero-Marzo							
	AVANCE TRIMESTRAL				AVANCE ACUMULADO			
	Programado	Alcanzado	EF%	SEMAFORO	Programado	Alcanzado	EF%	SEMAFORO
0.00	0.00	0.00	0.00		0.00	0.00	0.00	

DESCRIPCION DE RESULTADOS Y JUSTIFICACION EN CASO DE VARIACION SUPERIOR A ± 10 % RESPECTO A LO PROGRAMADO

EVALUACION DEL INDICADOR

DEPENDENCIA GENERAL: R00 CASA DE LA CULTURA
 DEPENDENCIA AUXILIAR: 151 Atención a los Pueblos Indígenas

ELABORO

 Prof. Rocío González Gómez

REVISO

 Lic. Mariela Reyes García





PbRm-08b FICHA TECNICA DE SEGUIMIENTO DE INDICADORES 2019 DE GESTIÓN O ESTRATEGICO

MUNICIPIO DE VILLA DE ALLENDE

TIPO DE FICHA: OSFEM

PILAR DE DESARROLLO / EJE TRANSVERSAL: 1 Pilar 1: Social
 TEMA DE DESARROLLO: Desarrollo humano incluyente, sin discriminación y libre de violencia
 PROGRAMA PRESUPUESTARIO: 02060701 Pueblos Indígenas
 PROYECTO PRESUPUESTARIO: 020607010102 Capacitación a población indígena
 OBJETIVO DEL PROGRAMA PRESUPUESTARIO: Incluye el quehacer gubernamental para impulsar el desarrollo integral de los pueblos indígenas con la participación social y el respeto a sus costumbres y tradiciones.
 DEPENDENCIA GENERAL: R00 CASA DE LA CULTURA
 DEPENDENCIA AUXILIAR: 151 Atención a los Pueblos Indígenas

ESTRUCTURA DEL INDICADOR

NOMBRE DEL INDICADOR: Impacto de la Promoción gastronómica étnica
 FÓRMULA DEL CÁLCULO: (Asistentes a los eventos gastronómicos/Aforo esperado)*100
 INTERPRETACIÓN:
 DIMENSIÓN QUE ATIENDE: Eficiencia
 DESCRIPCIÓN DEL FACTOR DE COMPARACIÓN:
 AMBITO GEOGRAFICO:
 COBERTURA:
 LINEA BASE

FRECUENCIA DE MEDICIÓN: Trimestral

Numero: NA 4.2

COMPORTAMIENTO DE LAS VARIABLES DURANTE EL TRIMESTRE: Enero-Marzo

VARIABLE	UNIDAD DE MEDIDA	OPERACION	META ANUAL	AVANCE TRIMESTRAL				AVANCE ACUMULADO			
				Programado	%	Alcanzado	%	Programado	%	Alcanzado	%
Asistentes a los eventos gastronómicos	ASISTENTES	Sumable	0.00	0.00	0.00	0.00	0.00	0.00	0.00	0.00	0.00
Aforo esperado	AFORO	Sumable	2,500.00	0.00	0.00	0.00	0.00	0.00	0.00	0.00	0.00

COMPORTAMIENTO DEL INDICADOR

DESCRIPCION DE LA META ANUAL

METAANUAL	TRIMESTRE: Enero-Marzo							
	AVANCE TRIMESTRAL				AVANCE ACUMULADO			
	Programado	Alcanzado	EF%	SEMAFORO	Programado	Alcanzado	EF%	SEMAFORO
0.00	0.00	0.00	0.00		0.00	0.00	0.00	

DESCRIPCION DE RESULTADOS Y JUSTIFICACION EN CASO DE VARIACION SUPERIOR A ± 10 % RESPECTO A LO PROGRAMADO

EVALUACION DEL INDICADOR

DEPENDENCIA GENERAL: R00 CASA DE LA CULTURA
 DEPENDENCIA AUXILIAR: 151 Atención a los Pueblos Indígenas

ELABORÓ

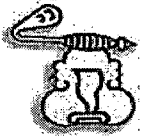
Profa. Rocío González Gómez

REVISÓ

Lic. Mariela Reyes García



2019 - 2021



PbRm-08b FICHA TECNICA DE SEGUIMIENTO DE INDICADORES 2019 DE GESTIÓN O ESTRATEGICO

MUNICIPIO DE VILLA DE ALLENDE

TIPO DE FICHA: OSFEM

PILAR DE DESARROLLO / EJE TRANSVERSAL: 1 Pilar 1: Social
 TEMA DE DESARROLLO: Desarrollo humano incluyente, sin discriminación y libre de violencia
 PROGRAMA PRESUPUESTARIO: 02060701 Pueblos Indígenas
 PROYECTO PRESUPUESTARIO: 020607010102 Capacitación a población indígena
 OBJETIVO DEL PROGRAMA PRESUPUESTARIO: Incluye el quehacer gubernamental para impulsar el desarrollo integral de los pueblos indígenas con la participación social y el respeto a sus costumbres y tradiciones.
 DEPENDENCIA GENERAL: R00 CASA DE LA CULTURA
 DEPENDENCIA AUXILIAR: 151 Atención a los Pueblos Indígenas

ESTRUCTURA DEL INDICADOR

NOMBRE DEL INDICADOR: Porcentaje de las Exposiciones artísticas étnicas
 FÓRMULA DEL CÁLCULO: $(\text{Exposiciones realizadas} / \text{Exposiciones Programadas}) * 100$
 INTERPRETACIÓN:
 DIMENSIÓN QUE ATIENDE: Eficiencia FRECUENCIA DE MEDICIÓN: Trimestral
 DESCRIPCIÓN DEL FACTOR DE COMPARACIÓN:
 AMBITO GEOGRAFICO:
 COBERTURA:
 LINEA BASE
 Numero: NA 5.1 No aplica

COMPORTAMIENTO DE LAS VARIABLES DURANTE EL TRIMESTRE: Enero-Marzo

VARIABLE	UNIDAD DE MEDIDA	OPERACION	META ANUAL	AVANCE TRIMESTRAL				AVANCE ACUMULADO			
				Programado	%	Alcanzado	%	Programado	%	Alcanzado	%
Exposiciones realizadas			0.00	0.00	0.00	0.00	0.00	0.00	0.00	0.00	0.00
Exposiciones Programadas			0.00	0.00	0.00	0.00	0.00	0.00	0.00	0.00	0.00

COMPORTAMIENTO DEL INDICADOR
DESCRIPCION DE LA META ANUAL

META ANUAL	TRIMESTRE: Enero-Marzo							
	AVANCE TRIMESTRAL				AVANCE ACUMULADO			
	Programado	Alcanzado	EF%	SEMAFORO	Programado	Alcanzado	EF%	SEMAFORO
0.00	0.00	0.00	0.00		0.00	0.00	0.00	

DESCRIPCION DE RESULTADOS Y JUSTIFICACIÓN EN CASO DE VARIACIÓN SUPERIOR A ± 10 % RESPECTO A LO PROGRAMADO

EVALUACION DEL INDICADOR

DEPENDENCIA GENERAL: R00 CASA DE LA CULTURA
 DEPENDENCIA AUXILIAR: 151 Atención a los Pueblos Indígenas

ELABORÓ

Profa. Rocio González Gómez

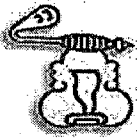
REVISÓ

Lic. Mariela Reyes García



DIRECCIÓN DE PLANEACIÓN
PARA EL DESARROLLO MUNICIPAL

2019 - 2021



PbRm-08b FICHA TECNICA DE SEGUIMIENTO DE INDICADORES 2019 DE GESTIÓN O ESTRATEGICO

TIPO DE FICHA: OSFEM

MUNICIPIO DE VILLA DE ALLENDE

PILAR DE DESARROLLO / EJE TRANSVERSAL: 1 Pilar 1: Social
 TEMA DE DESARROLLO: Desarrollo humano incluyente, sin discriminación y libre de violencia
 PROGRAMA PRESUPUESTARIO: 02060701 Pueblos indígenas
 PROYECTO PRESUPUESTARIO: 020607010102 Capacitación a población indígena
 OBJETIVO DEL PROGRAMA PRESUPUESTARIO: Incluye el quehacer gubernamental para impulsar el desarrollo integral de los pueblos indígenas con la participación social y el respeto a sus costumbres y tradiciones.
 DEPENDENCIA GENERAL: R00 CASA DE LA CULTURA
 DEPENDENCIA AUXILIAR: 151 Atención a los Pueblos Indígenas

ESTRUCTURA DEL INDICADOR

NOMBRE DEL INDICADOR: Porcentaje de la Promoción artística
 FÓRMULA DEL CÁLCULO: (Asistentes a las exposiciones efectuadas/Asistentes esperados)*100
 INTERPRETACIÓN:
 DIMENSIÓN QUE ATIENDE: Eficiencia
 DESCRIPCIÓN DEL FACTOR DE COMPARACIÓN:
 AMBITO GEOGRÁFICO:
 COBERTURA:
 LINEA BASE
 Numero: NA 5.2 No aplica

FRECUENCIA DE MEDICIÓN: Trimestral

COMPORTAMIENTO DE LAS VARIABLES DURANTE EL TRIMESTRE: Enero-Marzo

VARIABLE	UNIDAD DE MEDIDA	OPERACION	META ANUAL	AVANCE TRIMESTRAL				AVANCE ACUMULADO			
				Programado	%	Alcanzado	%	Programado	%	Alcanzado	%
Asistentes a las exposiciones efectuadas			0.00	0.00	0.00	0.00	0.00	0.00	0.00	0.00	0.00
Asistentes esperados			0.00	0.00	0.00	0.00	0.00	0.00	0.00	0.00	0.00

COMPORTAMIENTO DEL INDICADOR

DESCRIPCION DE LA META ANUAL

META ANUAL	TRIMESTRE: Enero-Marzo							
	AVANCE TRIMESTRAL				AVANCE ACUMULADO			
	Programado	Alcanzado	EF%	SEMAFORO	Programado	Alcanzado	EF%	SEMAFORO
0.00	0.00	0.00	0.00		0.00	0.00	0.00	

DESCRIPCION DE RESULTADOS Y JUSTIFICACION EN CASO DE VARIACION SUPERIOR A ± 10 % RESPECTO A LO PROGRAMADO

EVALUACION DEL INDICADOR

DEPENDENCIA GENERAL: R00 CASA DE LA CULTURA
 DEPENDENCIA AUXILIAR: 151 Atención a los Pueblos Indígenas

ELABORO

Profa. Rocio González Gómez

REVISO

Lic. Mariela Reyes García





PbRm-08b FICHA TECNICA DE SEGUIMIENTO DE INDICADORES 2019 DE GESTIÓN O ESTRATEGICO

MUNICIPIO DE VILLA DE ALLENDE

TIPO DE FICHA: OSFEM

PILAR DE DESARROLLO / EJE TRANSVERSAL: I Eje transversal I: Igualdad de Género

TEMA DE DESARROLLO: Cultura de igualdad y prevención de la violencia contra las mujeres

PROGRAMA PRESUPUESTARIO: 02060805 Igualdad de trato y oportunidades para la mujer y el hombre

PROYECTO PRESUPUESTARIO: 020608050101 Coordinación Institucional para la igualdad de género 020608050102 Cultura de igualdad y prevención de la violencia de género

OBJETIVO DEL PROGRAMA PRESUPUESTARIO: Engloba los proyectos para promover en todos los ámbitos sociales la igualdad sustantiva desde una perspectiva de género como una condición necesaria para el desarrollo integral de la sociedad, en igualdad de condiciones, oportunidades, derechos y obligaciones.

DEPENDENCIA GENERAL: 100 PROMOCION SOCIAL

DEPENDENCIA AUXILIAR: 152 Atención a la Mujer

ESTRUCTURA DEL INDICADOR

NOMBRE DEL INDICADOR: Porcentaje de mujeres hombres capacitadas en áreas productivas.

FÓRMULA DEL CÁLCULO: $(\text{Mujeres y hombres que recibieron capacitación para el trabajo inscritas en el programa de apoyo municipal} / \text{Total de mujeres y hombres asistentes a los cursos de capacitación para el trabajo impartidos por el municipio}) * 100$

INTERPRETACIÓN: mujeres hombres capacitadas en áreas productivas.

DIMENSIÓN QUE ATIENDE: Eficiencia FRECUENCIA DE MEDICIÓN: Trimestral

DESCRIPCIÓN DEL FACTOR DE COMPARACIÓN: Municipal

AMBITO GEOGRAFICO:

COBERTURA:

LINEA BASE 0

Numero: NA 1.1

COMPORTAMIENTO DE LAS VARIABLES DURANTE EL TRIMESTRE: Enero-Marzo

VARIABLE	UNIDAD DE MEDIDA	OPERACION	META ANUAL	AVANCE TRIMESTRAL				AVANCE ACUMULADO			
				Programado	%	Alcanzado	%	Programado	%	Alcanzado	%
Mujeres y hombres que recibieron capacitación para el trabajo inscritas en el programa de apoyo municipal	Mujeres y hombres	Sumable	0.00	0.00	0.00	0.00	0.00	0.00	0.00	0.00	0.00
Total de mujeres y hombres asistentes a los cursos de capacitación para el trabajo impartidos por el municipio	Mujeres y hombres	Sumable	180.00	0.00	0.00	0.00	0.00	0.00	0.00	0.00	0.00

COMPORTAMIENTO DEL INDICADOR

DESCRIPCIÓN DE LA META ANUAL

mujeres hombres capacitadas en áreas productivas.

META ANUAL	TRIMESTRE: Enero-Marzo							
	AVANCE TRIMESTRAL				AVANCE ACUMULADO			
	Programado	Alcanzado	EF%	SEMAFORO	Programado	Alcanzado	EF%	SEMAFORO
0.00	0.00	0.00	0.00		0.00	0.00	0.00	

DESCRIPCIÓN DE RESULTADOS Y JUSTIFICACIÓN EN CASO DE VARIACIÓN SUPERIOR A ± 10 % RESPECTO A LO PROGRAMADO

EVALUACION DEL INDICADOR

DEPENDENCIA GENERAL: 100 PROMOCION SOCIAL

DEPENDENCIA AUXILIAR: 152 Atención a la Mujer

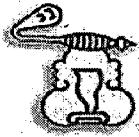
ELABORÓ

C. Margarita Vidal Velázquez

REVISÓ

Lic. Mariela Reyes García





PbRm-08b FICHA TECNICA DE SEGUIMIENTO DE INDICADORES 2019 DE GESTIÓN O ESTRATEGICO

MUNICIPIO DE VILLA DE ALLENDE

TIPO DE FICHA: OSFEM

PILAR DE DESARROLLO / EJE TRANSVERSAL: I Eje transversal I: Igualdad de Género
 TEMA DE DESARROLLO: Cultura de igualdad y prevención de la violencia contra las mujeres
 PROGRAMA PRESUPUESTARIO: 02060805 Igualdad de trato y oportunidades para la mujer y el hombre
 PROYECTO PRESUPUESTARIO: 020608050101 Coordinación Institucional para la igualdad de género 020608050102 Cultura de igualdad y prevención de la violencia de género
 OBJETIVO DEL PROGRAMA PRESUPUESTARIO: Engloba los proyectos para promover en todos los ámbitos sociales la igualdad sustantiva desde una perspectiva de género como una condición necesaria para el desarrollo integral de la sociedad, en igualdad de condiciones, oportunidades, derechos y obligaciones.
 DEPENDENCIA GENERAL: 100 PROMOCION SOCIAL
 DEPENDENCIA AUXILIAR: 152 Atención a la Mujer

ESTRUCTURA DEL INDICADOR

NOMBRE DEL INDICADOR: Porcentaje de beneficiarias a través de la bolsa de trabajo
 FÓRMULA DEL CÁLCULO: $(\text{Mujeres y hombres colocados en el mercado laboral} / \text{Total de Mujeres y hombres inscritas en la bolsa de trabajo}) * 100$
 INTERPRETACIÓN:
 DIMENSIÓN QUE ATIENDE: Eficiencia FRECUENCIA DE MEDICIÓN: Trimestral
 DESCRIPCIÓN DEL FACTOR DE COMPARACIÓN:
 AMBITO GEOGRAFICO:
 COBERTURA:
 LINEA BASE
 Numero: NA 1.2 No aplica

COMPORTAMIENTO DE LAS VARIABLES DURANTE EL TRIMESTRE: Enero-Marzo

VARIABLE	UNIDAD DE MEDIDA	OPERACION	META ANUAL	AVANCE TRIMESTRAL				AVANCE ACUMULADO			
				Programado	%	Alcanzado	%	Programado	%	Alcanzado	%
Mujeres y hombres colocadas en el mercado laboral			0.00	0.00	0.00	0.00	0.00	0.00	0.00	0.00	0.00
Total de Mujeres y hombres inscritas en la bolsa de trabajo			0.00	0.00	0.00	0.00	0.00	0.00	0.00	0.00	0.00

COMPORTAMIENTO DEL INDICADOR

DESCRIPCION DE LA META ANUAL

META ANUAL	TRIMESTRE: Enero-Marzo							
	AVANCE TRIMESTRAL				AVANCE ACUMULADO			
	Programado	Alcanzado	EF%	SEMAFORO	Programado	Alcanzado	EF%	SEMAFORO
0.00	0.00	0.00	0.00		0.00	0.00	0.00	

DESCRIPCION DE RESULTADOS Y JUSTIFICACION EN CASO DE VARIACION SUPERIOR A ±10% RESPECTO A LO PROGRAMADO

EVALUACION DEL INDICADOR

DEPENDENCIA GENERAL: 100 PROMOCION SOCIAL
 DEPENDENCIA AUXILIAR: 152 Atención a la Mujer

ELABORÓ

C. Margarita Vidal Velázquez

REVISÓ

Lic. Mariela Reyes García





PbRm-08b FICHA TECNICA DE SEGUIMIENTO DE INDICADORES 2019 DE GESTIÓN O ESTRATEGICO

TIPO DE FICHA: OSFEM

MUNICIPIO DE VILLA DE ALLENDE

PILAR DE DESARROLLO / EJE TRANSVERSAL: I Eje transversal I: Igualdad de Género

TEMA DE DESARROLLO: Cultura de igualdad y prevención de la violencia contra las mujeres

PROGRAMA PRESUPUESTARIO: 02060805 Igualdad de trato y oportunidades para la mujer y el hombre

PROYECTO PRESUPUESTARIO: 020608050101 Coordinación Institucional para la igualdad de género 020608050102 Cultura de igualdad y prevención de la violencia de género

OBJETIVO DEL PROGRAMA PRESUPUESTARIO: Engloba los proyectos para promover en todos los ámbitos sociales la igualdad sustantiva desde una perspectiva de género como una condición necesaria para el desarrollo integral de la sociedad, en igualdad de condiciones, oportunidades, derechos y obligaciones.

DEPENDENCIA GENERAL: I00 PROMOCION SOCIAL

DEPENDENCIA AUXILIAR: 152 Atención a la Mujer

ESTRUCTURA DEL INDICADOR

NOMBRE DEL INDICADOR: Porcentaje de la evaluación de solicitudes de apoyo

FÓRMULA DEL CÁLCULO: (Solicitudes de apoyos escolares para hijos de mujeres y hombres trabajadores atendidas/Solicitudes de apoyos escolares para hijos de mujeres y hombres trabajadores recibidas)*100

INTERPRETACIÓN: evaluación de solicitudes de apoyo

DIMENSIÓN QUE ATIENDE: Eficiencia FRECUENCIA DE MEDICIÓN: Trimestral

DESCRIPCIÓN DEL FACTOR DE COMPARACIÓN: Municipal

AMBITO GEOGRAFICO:

COBERTURA:

LINEA BASE: 0

Numero: NA 2.1 No aplica

COMPORTAMIENTO DE LAS VARIABLES DURANTE EL TRIMESTRE: Enero-Marzo

VARIABLE	UNIDAD DE MEDIDA	OPERACION	META ANUAL	AVANCE TRIMESTRAL				AVANCE ACUMULADO			
				Programado	%	Alcanzado	%	Programado	%	Alcanzado	%
Solicitudes de apoyos escolares para hijos de mujeres y hombres trabajadores atendidas			0.00	0.00	0.00	0.00	0.00	0.00	0.00	0.00	0.00
Solicitudes de apoyos escolares para hijos de mujeres y hombres trabajadores recibidas			0.00	0.00	0.00	0.00	0.00	0.00	0.00	0.00	0.00

COMPORTAMIENTO DEL INDICADOR

DESCRIPCION DE LA META ANUAL

evaluación de solicitudes de apoyo

META ANUAL	TRIMESTRE: Enero-Marzo							
	AVANCE TRIMESTRAL				AVANCE ACUMULADO			
	Programado	Alcanzado	EF%	SEMAFORO	Programado	Alcanzado	EF%	SEMAFORO
0.00	0.00	0.00	0.00		0.00	0.00	0.00	

DESCRIPCION DE RESULTADOS Y JUSTIFICACION EN CASO DE VARIACION SUPERIOR A ± 10 % RESPECTO A LO PROGRAMADO

EVALUACION DEL INDICADOR

DEPENDENCIA GENERAL: I00 PROMOCION SOCIAL

DEPENDENCIA AUXILIAR: 152 Atención a la Mujer

ELABORÓ

C. Margarita Vidal Velázquez

REVISÓ

Lic. Mariela Reyes García





PbRm-08b FICHA TECNICA DE SEGUIMIENTO DE INDICADORES 2019 DE GESTIÓN O ESTRATEGICO

MUNICIPIO DE VILLA DE ALLENDE

TIPO DE FICHA: OSFEM

PILAR DE DESARROLLO / EJE TRANSVERSAL: I Eje transversal I: Igualdad de Género

TEMA DE DESARROLLO: Cultura de igualdad y prevención de la violencia contra las mujeres

PROGRAMA PRESUPUESTARIO: 02060805 Igualdad de trato y oportunidades para la mujer y el hombre

PROYECTO PRESUPUESTARIO: 020608050101 Coordinación Institucional para la igualdad de género 020608050102 Cultura de igualdad y prevención de la violencia de género

OBJETIVO DEL PROGRAMA PRESUPUESTARIO: Engloba los proyectos para promover en todos los ámbitos sociales la igualdad sustantiva desde una perspectiva de género como una condición necesaria para el desarrollo integral de la sociedad, en igualdad de condiciones, oportunidades, derechos y obligaciones.

DEPENDENCIA GENERAL: 100 PROMOCION SOCIAL

DEPENDENCIA AUXILIAR: 152 Atención a la Mujer

ESTRUCTURA DEL INDICADOR

NOMBRE DEL INDICADOR: Porcentaje en el otorgamiento de Apoyos

FÓRMULA DEL CÁLCULO: (Apoyos entregados/Apoyos programados)*100

INTERPRETACIÓN: otorgamiento de Apoyos

DIMENSIÓN QUE ATIENDE: Eficiencia

DESCRIPCIÓN DEL FACTOR DE COMPARACIÓN: Municipal

AMBITO GEOGRAFICO:

COBERTURA:

LINEA BASE: 0

Número: NA 2.2 No aplica

FRECUENCIA DE MEDICIÓN: Trimestral

COMPORTAMIENTO DE LAS VARIABLES DURANTE EL TRIMESTRE: Enero-Marzo

VARIABLE	UNIDAD DE MEDIDA	OPERACION	META ANUAL	AVANCE TRIMESTRAL				AVANCE ACUMULADO			
				Programado	%	Alcanzado	%	Programado	%	Alcanzado	%
Apoyos entregados			0.00	0.00	0.00	0.00	0.00	0.00	0.00	0.00	0.00
Apoyos programados			0.00	0.00	0.00	0.00	0.00	0.00	0.00	0.00	0.00

COMPORTAMIENTO DEL INDICADOR

DESCRIPCION DE LA META ANUAL

otorgamiento de Apoyos

META ANUAL	TRIMESTRE: Enero-Marzo							
	AVANCE TRIMESTRAL				AVANCE ACUMULADO			
	Programado	Alcanzado	EF%	SEMAFORO	Programado	Alcanzado	EF%	SEMAFORO
0.00	0.00	0.00	0.00		0.00	0.00	0.00	

DESCRIPCION DE RESULTADOS Y JUSTIFICACION EN CASO DE VARIACION SUPERIOR A ± 10 % RESPECTO A LO PROGRAMADO

EVALUACION DEL INDICADOR

DEPENDENCIA GENERAL: 100 PROMOCION SOCIAL

DEPENDENCIA AUXILIAR: 152 Atención a la Mujer

ELABORÓ

C. Margarita Vidal Velázquez

REVISÓ

Lic. Mariela Reyes García



DIRECCIÓN DE PLANEACIÓN
PARA EL DESARROLLO MUNICIPAL

2019 - 2021



PbRm-08b FICHA TECNICA DE SEGUIMIENTO DE INDICADORES 2019 DE GESTIÓN O ESTRATEGICO

MUNICIPIO DE VILLA DE ALLENDE

TIPO DE FICHA: OSFEM

PILAR DE DESARROLLO / EJE TRANSVERSAL: 2 Pilar 2: Económico
 TEMA DE DESARROLLO: Desarrolló económico
 PROGRAMA PRESUPUESTARIO: 03020101 Desarrollo agrícola
 PROYECTO PRESUPUESTARIO: 030201010201 Apoyos especiales a productores agrícolas

OBJETIVO DEL PROGRAMA PRESUPUESTARIO: Agrupa los proyectos institucionales que se desarrollan para incrementar de forma permanente y sostenida los niveles de producción, productividad y rentabilidad de las actividades agrícolas, promoviendo la generación del valor agregado a la producción primaria principalmente de los cultivos intensivos, para satisfacer la demanda interna y reducir las importaciones y minimizar los impactos ambientales
 DEPENDENCIA GENERAL: N01 Desarrollo Agropecuario
 DEPENDENCIA AUXILIAR: 130 Desarrollo Agrícola y Ganadero

ESTRUCTURA DEL INDICADOR

NOMBRE DEL INDICADOR: Porcentaje de solicitudes de los productores
 FÓRMULA DEL CÁLCULO: (Solicitudes de los productores atendidas/Solicitudes de los productores recibidas)*100
 INTERPRETACIÓN: solicitudes de los productores
 DIMENSIÓN QUE ATIENDE: Eficiencia
 DESCRIPCIÓN DEL FACTOR DE COMPARACIÓN: Municipales
 AMBITO GEOGRAFICO:
 COBERTURA:
 LINEA BASE 0

FRECUENCIA DE MEDICIÓN: Trimestral

Numero: NA 1.1

COMPORTAMIENTO DE LAS VARIABLES DURANTE EL TRIMESTRE: Enero-Marzo

VARIABLE	UNIDAD DE MEDIDA	OPERACION	META ANUAL	AVANCE TRIMESTRAL				AVANCE ACUMULADO			
				Programado	%	Alcanzado	%	Programado	%	Alcanzado	%
Solicitudes de los productores atendidas	Solicitudes	Sumable	0.00	0.00	0.00	50.00	0.00	0.00	0.00	50.00	0.00
Solicitudes de los productores recibidas	Solicitudes	Sumable	100.00	50.00	50.00	50.00	100.00	50.00	50.00	50.00	100.00

COMPORTAMIENTO DEL INDICADOR

DESCRIPCION DE LA META ANUAL

solicitudes de los productores

META ANUAL	TRIMESTRE: Enero-Marzo							
	AVANCE TRIMESTRAL				AVANCE ACUMULADO			
	Programado	Alcanzado	EF%	SEMAFORO	Programado	Alcanzado	EF%	SEMAFORO
0.00	0.00	100.00	0.00		0.00	100.00	0.00	

DESCRIPCIÓN DE RESULTADOS Y JUSTIFICACIÓN EN CASO DE VARIACIÓN SUPERIOR A ± 10 % RESPECTO A LO PROGRAMADO

EVALUACION DEL INDICADOR

DEPENDENCIA GENERAL: N01 Desarrollo Agropecuario
 DEPENDENCIA AUXILIAR: 130 Desarrollo Agrícola y Ganadero

ELABORÓ

C.P. Luis Ivan Zepeda Vera

Lic. Mariela Reyes García

