

H. AYUNTAMIENTO DE VILLA DE ALLENDE



2019-2021

"2019 Año del Centésimo Aniversario del Ingreso de Guilielmo Zanala Salazar, el Caudillo del Sur"

MUNICIPIO DE VILLA DE ALLENDE

TITULO CUARTO DE LA LEY GENERAL DE
CONTABILIDAD GUBERNAMENTAL

PRIMER TRIMESTRE DE 2019

"INFORMACION CONTABLE"

f MunicipioVilladeAllende
t VilladeAllende
✉ presidencia@villadeallende.gob.mx

📍 Calle Hidalgo, número 100, colonia Centro, Villa de Allende, Estado de México, CP 51000
☎ 01726 - 26 90 174, 26 90 003 y 26 90 225
🌐 villadeallende.gob.mx



ESTADO DE SITUACION FINANCIERA

VILLA DE ALLENDE 0112

AL 31 DE MARZO DE 2019

CTA	NOMBRE DE LA CUENTA	MES ANTERIOR	MES ACTUAL	VARIACION	CTA	NOMBRE DE LA CUENTA	MES ANTERIOR	MES ACTUAL	VARIACION
1000	ACTIVO				2000	PASIVO			
1100	ACTIVO CIRCULANTE				2100	PASIVO CIRCULANTE			
1111	Efectivo	211,395.53	211,395.53	0.00	2111	Servicios Personales por Pagar a Corto Plazo	0.00	0.00	0.00
1112	Bancos/Tesorería	65,369,607.08	47,876,668.05	-17,492,939.03	2112	Proveedores por Pagar a Corto Plazo	26,957,364.96	1,505,996.39	-25,451,368.57
1113	Bancos/Dependencias y otros	0.00	0.00	0.00	2113	Contratistas por Obras Públicas por Pagar a Corto Plazo	0.00	0.00	0.00
1114	Inversiones Temporales (Hasta 3 meses)	0.00	0.00	0.00	2114	Participaciones y Aportaciones por Pagar a Corto Plazo	0.00	0.00	0.00
1115	Fondos con Afectación Específica	0.00	0.00	0.00	2115	Transferencias Otorgadas por Pagar a Corto Plazo	0.00	0.00	0.00
1116	Depósitos de Fondos de Terceros en Garantía y/o Administración	0.00	0.00	0.00	2116	Intereses, Comisiones y Otros Gastos de la Deuda Pública por Pagar a Corto Plazo	0.00	0.00	0.00
1119	Otros Efectivos y Equivalentes	68,600.04	68,600.04	0.00	2117	Retenciones y Contribuciones por Pagar a Corto Plazo	21,995,838.31	22,347,883.00	352,044.69
1121	Inversiones Financieras de Corto Plazo	1,296,930.32	2,141,164.91	844,234.59	2118	Devoluciones de la Ley de Ingresos por Pagar a Corto Plazo	0.00	0.00	0.00
1122	Cuentas por Cobrar a Corto Plazo	0.00	0.00	0.00	2119	Otras Cuentas por Pagar a Corto Plazo	629,072.07	629,072.07	0.00
1123	Deudores Diversos por cobrar a Corto Plazo	406,271.18	381,697.03	-24,574.15	2121	Documentos Comerciales por Pagar a Corto Plazo	0.00	0.00	0.00
1124	Ingresos por Recuperar a Corto Plazo	0.00	0.00	0.00	2122	Documentos con Contratistas por Obras Públicas por Pagar a Corto Plazo	0.00	0.00	0.00
1125	Deudores por Anticipos de la Tesorería a Corto Plazo	0.00	0.00	0.00	2129	Otros Documentos por pagar a Corto Plazo	0.00	0.00	0.00
1126	Préstamos Otorgados a Corto Plazo	0.00	0.00	0.00	2131	Porción a Corto Plazo de la Deuda Pública Interna	0.00	0.00	0.00
1129	Otros Derechos a Recibir Efectivo o Equivalentes a Corto Plazo	0.00	0.00	0.00	2132	Porción a Corto Plazo de la Deuda Pública Externa	0.00	0.00	0.00
1131	Anticipo a Proveedores por Adquisición de Bienes y Prestación de Serv a C P	0.00	0.00	0.00	2133	Porción a Corto Plazo de Arrendamiento Financiero	0.00	0.00	0.00
1132	Anticipo a Proveedores por Adquisición de Bienes Inmuebles y Muebles a C P	0.00	0.00	0.00	2141	Títulos y Valores de la Deuda Pública Interna a Corto Plazo	0.00	0.00	0.00
1133	Anticipo a Proveedores por Adquisición de Bienes Intangibles a Corto Plazo	0.00	0.00	0.00	2142	Títulos y Valores de la Deuda Pública Externa a Corto Plazo	0.00	0.00	0.00
1134	Anticipo a Contratistas por Obras Públicas a Corto Plazo	1,418,128.84	206,594.48	-1,211,534.36	2151	Ingresos Cobrados por Adelantado a Corto Plazo	0.00	0.00	0.00
1139	Otros Derechos a Recibir Bienes o Servicios a Corto Plazo	0.00	0.00	0.00	2152	Intereses Cobrados por Adelantado a Corto Plazo	0.00	0.00	0.00
1141	Inventario de Mercancías para Venta	0.00	0.00	0.00	2159	Otros Pasivos Diferidos a Corto Plazo	0.00	0.00	0.00
1142	Inventario de Mercancías Terminadas	0.00	0.00	0.00	2161	Fondos en Garantía a Corto Plazo	0.00	0.00	0.00
1143	Inventario de Mercancías en Proceso de Elaboración	0.00	0.00	0.00	2162	Fondos en Administración a Corto Plazo	0.00	0.00	0.00
1144	Inventario de Materias Primas, Materiales y Suministros para Producción	0.00	0.00	0.00	2163	Fondos Contingentes a Corto Plazo	0.00	0.00	0.00
1145	Bienes en Tránsito	0.00	0.00	0.00	2164	Fondos de Fideicomisos, Mandatos y Contratos Análogos a Corto Plazo	0.00	0.00	0.00
1151	Almacén de Materiales y Suministros de Consumo	0.00	0.00	0.00	2165	Otros Fondos de Terceros en Garantía y/o Administración a Corto Plazo	0.00	0.00	0.00
1161	Estimaciones para Cuentas Incobrables por Derechos a Recibir Efectivo o Equ	0.00	0.00	0.00	2166	Valores y Bienes en Garantía a Corto Plazo	0.00	0.00	0.00
1162	Estimación por Deterioro de Inventarios	0.00	0.00	0.00	2171	Provisión para Demandas y Juicios a Corto Plazo	0.00	0.00	0.00
1191	Valores en Garantía	0.00	0.00	0.00	2172	Provisión para Contingencias a Corto Plazo	0.00	0.00	0.00
1192	Bienes en Garantía (excluye depósitos de fondos)	0.00	0.00	0.00	2179	Otras Provisiones a Corto Plazo	0.00	0.00	0.00
1193	Bienes Derivados de Embargos, Decamisos, Aseguramientos y Dación en Pago	0.00	0.00	0.00	2191	Ingresos por Clasificar	0.00	0.00	0.00
1194	Adquisición con Fondos de Terceros	0.00	0.00	0.00	2192	Recaudación por Participar	0.00	0.00	0.00
	TOTAL ACTIVO CIRCULANTE	68,770,932.99	50,886,120.04	-17,884,812.95	2199	Otros Pasivos Circulantes	0.00	0.00	0.00
						TOTAL PASIVO CIRCULANTE	49,582,275.34	24,482,951.46	-25,099,323.88
1200	ACTIVO NO CIRCULANTE				2200	PASIVO NO CIRCULANTE			
1211	Inversiones a Largo Plazo	0.00	0.00	0.00	2211	Proveedores por Pagar a Largo Plazo	0.00	0.00	0.00
1212	Títulos y Valores a Largo Plazo	0.00	0.00	0.00	2212	Contratistas por Obras Públicas por Pagar a Largo Plazo	0.00	0.00	0.00
1213	Fideicomisos, Mandatos y Contratos Análogos	0.00	0.00	0.00					
1214	Participaciones y Aportaciones de Capital	0.00	0.00	0.00					
1221	Documentos por Cobrar a Largo Plazo	0.00	0.00	0.00					
1222	Deudores diversos a Largo Plazo	0.00	0.00	0.00					
1223	Ingresos por recuperar a Largo Plazo	0.00	0.00	0.00					
1224	Préstamos Otorgados a Largo Plazo	0.00	0.00	0.00					
1229	Otros Derechos a Recibir Efectivo o Equivalentes a Largo Plazo	0.00	0.00	0.00					
1231	Terrenos	755,703.08	755,703.08	0.00					



ESTADO DE SITUACION FINANCIERA

VILLA DE ALLENDE 0112

AL 31 DE MARZO DE 2019

1232	Viviendas	0.00	0.00	0.00	2221	Documentos Comerciales por pagar a Largo Plazo	0.00	0.00	0.00
1233	Edificios no Habitacionales	4,595,836.88	4,595,836.88	0.00	2222	Documentos con Contratistas por Obras Públicas por Pagar a Largo Plazo	0.00	0.00	0.00
1234	Infraestructura	0.00	0.00	0.00	2229	Otros Documentos por Pagar a Largo Plazo	0.00	0.00	0.00
1235	Construcciones en Proceso en Bienes de Dominio Público	4,203,838.45	1,492,537.38	-2,711,301.07	2231	Títulos y Valores de la Deuda Pública Interna a Largo Plazo	0.00	0.00	0.00
1236	Construcciones en Proceso en Bienes Próprios	0.00	0.00	0.00	2232	Títulos y Valores de la Deuda Pública Externa a Largo Plazo	0.00	0.00	0.00
1239	Otros Bienes Inmuebles	0.00	0.00	0.00	2233	Préstamos de la Deuda Pública Interna por Pagar a Largo Plazo	0.00	0.00	0.00
1241	Mobiliario y Equipo de Administración	3,893,345.73	3,914,341.73	20,996.00	2234	Préstamos de la Deuda Pública Externa por Pagar a Largo Plazo	0.00	0.00	0.00
1242	Mobiliario y Equipo Educativo y Recreativo	0.00	0.00	0.00	2235	Arrendamiento Financiero por Pagar a Largo Plazo	0.00	0.00	0.00
1243	Equipo e Instrumental Médico y de Laboratorio	0.00	0.00	0.00	2241	Créditos Diferidos a Largo Plazo	0.00	0.00	0.00
1244	Vehículos y Equipo de Transporte	14,895,529.87	14,895,529.87	0.00	2242	Intereses Cobrados por Adelantados a Largo Plazo	0.00	0.00	0.00
1245	Equipo de Defensa y Seguridad	315,760.57	315,760.57	0.00	2249	Otros Pasivos Diferidos a Largo Plazo	0.00	0.00	0.00
1246	Maquinaria, otros Equipos y Herramientas	629,481.22	699,057.22	69,576.00	2251	Fondos en Garantía a Largo Plazo	0.00	0.00	0.00
1247	Colecciones, Obras de Arte y Objetos Valiosos	0.00	0.00	0.00	2252	Fondos en Administración a Largo Plazo	0.00	0.00	0.00
1248	Activos Biológicos	0.00	0.00	0.00	2253	Fondos Contingentes a Largo Plazo	0.00	0.00	0.00
1249	Otros Bienes Muebles	80,826.20	80,826.20	0.00	2254	Fondos de Fideicomisos, Mandatos y Contratos Análogos a Largo Plazo	0.00	0.00	0.00
1251	Software	183,932.21	183,932.21	0.00	2255	Otros Fondos de Terceros en Garantía y/o Administración a Largo Plazo	0.00	0.00	0.00
1252	Patentes, Marcas y Derechos	0.00	0.00	0.00	2256	Valores y Bienes en Garantía a Largo Plazo	0.00	0.00	0.00
1253	Concesiones y Franquicias	0.00	0.00	0.00	2261	Provisión para Demandas y Juicios a Largo Plazo	0.00	0.00	0.00
1254	Licencias	0.00	0.00	0.00	2262	Provisión por Pensiones a Largo Plazo	0.00	0.00	0.00
1259	Otros Activos Intangibles	0.00	0.00	0.00	2263	Provisión para Contingencias a Largo Plazo	0.00	0.00	0.00
1261	Depreciación Acumulada de Bienes Inmuebles	-381,613.24	-389,272.88	-7,659.74	2269	Otras Provisiones a Largo Plazo	0.00	0.00	0.00
1262	Depreciación Acumulada de Infraestructura	0.00	0.00	0.00		TOTAL PASIVO NO CIRCULANTE	0.00	0.00	0.00
1263	Depreciación Acumulada de Bienes Muebles	-9,485,697.34	-9,677,610.04	-191,912.70		TOTAL PASIVO	49,582,275.34	24,482,951.46	-25,099,323.88
1264	Deterioro Acumulado de Activos Biológicos	0.00	0.00	0.00					
1265	Amortización Acumulada de Activos Intangibles	0.00	0.00	0.00					
1271	Estudios, Formulación y Evaluación de Proyectos	0.00	0.00	0.00					
1272	Derechos sobre Bienes en Régimen de Arrendamiento Financiero	0.00	0.00	0.00					
1273	Gastos Pagados por Adelantado a Largo Plazo	0.00	0.00	0.00					
1274	Anticipos a Largo Plazo	0.00	0.00	0.00					
1275	Beneficios al Retiro de Empleados Pagados por Adelantado	0.00	0.00	0.00					
1279	Otros Activos Diferidos	650.18	650.18	0.00					
1281	Estimaciones por Pérdidas de Cuentas Incobrables de Documentos por Cobrar LP	0.00	0.00	0.00					
1282	Estimaciones por Pérdidas de Cuentas Incobrables de Deudores Diversos por Cobrar a Largo Plazo	0.00	0.00	0.00					
1283	Estimaciones por Pérdidas de Cuentas Incobrables de Ingresos por Cobrar L P	0.00	0.00	0.00					
1284	Estimaciones por Pérdidas de Cuentas Incobrables de Préstamos Otorgados LP	0.00	0.00	0.00					
1289	Estimaciones por Pérdidas de Otras Cuentas Incobrables a Largo Plazo	0.00	0.00	0.00					
1291	Bienes en Concesión	0.00	0.00	0.00					
1292	Bienes en Arrendamiento Financiero	0.00	0.00	0.00					
1293	Bienes en Comodato	0.00	0.00	0.00					
	TOTAL ACTIVO NO CIRCULANTE	19,687,593.81	16,867,292.30	-2,820,301.51					
	TOTAL ACTIVO	88,458,526.80	67,753,412.34	-20,705,114.46					



ESTADO DE SITUACION FINANCIERA

VILLA DE ALLENDE 0112

AL 31 DE MARZO DE 2019

3100 PATRIMONIO			
3100 HACIENDA PUBLICA/PATRIMONIO CONTRIBUIDO			
3111 Aportaciones	497,490.00	497,490.00	0.00
3121 Donaciones de Capital	0.00	0.00	0.00
3131 Actualización de la Hacienda Pública / Patrimonio	0.00	0.00	0.00
TOTAL HACIENDA PUBLICA / PATRIMONIO CONTRIBUIDO	497,490.00	497,490.00	0.00
3200 HACIENDA PUBLICA/PATRIMONIO GENERADO			
3211 Resultados del Ejercicio: (Ahorro/ Desahorro)	28,989,685.15	33,383,894.57	4,394,209.42
3221 Resultados de Ejercicios Anteriores	9,389,076.31	9,389,076.31	0.00
3231 Revalúo de Bienes Inmuebles	0.00	0.00	0.00
3232 Revalúo de Bienes Muebles	0.00	0.00	-0.00
3233 Revalúo de Bienes Intangibles	0.00	0.00	0.00
3239 Otros Revalúos	0.00	0.00	0.00
3241 Reservas de Patrimonio	0.00	0.00	0.00
3242 Reservas Territoriales	0.00	0.00	0.00
3243 Reservas por Contingencias	0.00	0.00	0.00
3251 Cambios en Políticas Contables	0.00	0.00	0.00
3252 Cambios por Errores Contables	0.00	0.00	0.00
TOTAL HACIENDA PUBLICA / PATRIMONIO GENERADO	38,378,761.46	42,772,970.88	4,394,209.42
3300 EXCESO O INSUFICIENCIA EN LA ACTUALIZACION DE LA HACIENDA PUBLICA/PATRIMONIO			
3311 Resultado por Posición Monetaria	0.00	0.00	0.00
3321 Resultado por Tenencia de Activos no monetarios	0.00	0.00	0.00
TOTAL EXCESO O INSUFICIENCIA EN LA ACTUALIZACION DE LA HACIENDA PUBLICA / PATRIMONIO	0.00	0.00	0.00
TOTAL HACIENDA PUBLICA / PATRIMONIO	38,876,251.46	43,270,460.88	4,394,209.42
TOTAL PASIVO/HACIENDA PUBLICA Y PATRIMONIO	88,458,526.80	67,753,412.34	-20,705,114.46



ESTADO DE SITUACION FINANCIERA

VILLA DE ALLENDE 0112

AL 31 DE MARZO DE 2019

CTA	NOMBRE DE LA CUENTA	MES ANTERIOR	MES ACTUAL
CUENTAS DE ORDEN			
7611	Bienes Bajo Contrato en Concesión	0.00	0.00
7612	Contrato de Concesión por Bienes	0.00	0.00
7613	Bienes Bajo Contrato en Comodato	0.00	0.00
7614	Contrato de Comodato por Bienes	0.00	0.00
7701	Avales Otorgados	0.00	0.00
7702	Obligaciones Contingentes	0.00	0.00
7703	Fondos en Desincorporación (En Efectivo)	0.00	0.00
7704	Desincorporación de Fondos (En Efectivo)	0.00	0.00
7705	Almacén	0.00	0.00
7706	Artículos Disponibles por el Almacén	0.00	0.00
7707	Artículos Distribuidos por el Almacén	0.00	0.00
7708	Organismos Auxiliares Cuenta de Control	0.00	0.00
7709	Cuenta de Control de Organismos Auxiliares	0.00	0.00
7710	Activo en Arrendamiento Financiero	0.00	0.00
7711	Arrendamiento Financiero de Activos	0.00	0.00
7712	Aportaciones de Comunidades para Electrificación	0.00	0.00
7713	Aportaciones para Electrificación Cobradas	0.00	0.00
7714	Aportaciones para Electrificación por Cobrar	0.00	0.00
7715	Fondos de Desincorporación (En Especie)	0.00	0.00
7716	Desincorporación de Fondos (En Especie)	0.00	0.00
7717	Fideicomiso para Capacitación, Investigación y Educación Médica Contr	0.00	0.00
7718	Capacitación, Investigación y Educación Médica Continua del Fideicomiso	0.00	0.00
7719	Programa Nacional de Recursos Federales	779.90	779.90
7720	Recursos Federales Programables	779.90	779.90
7721	Donaciones de Bienes Recibidos Pendientes de Regularizar	0.00	0.00
7722	Regularización de Donación de Bienes Recibidos	0.00	0.00
7723	Derechos Actuariales de Servidores Públicos	0.00	0.00
7724	Reservas Actuariales	0.00	0.00
7725	Rezagos por Cobro de Agua	0.00	0.00
7726	Responsabilidad por Cobros de Agua	0.00	0.00
7727	Fondos de Prioridades Estatales y Municipales	0.00	0.00
7728	RECURSOS APLICADOS DEL FONDO DE PRIORIDADES	0.00	0.00
7729	BIENES MUEBLES E INMUEBLES EN COMODATO	0.00	0.00
7730	COMODATO DE BIENES MUEBLES E INMUEBLES	0.00	0.00
7731	FIANZAS CONTRATADAS	0.00	0.00
7732	CONTRATACION DE FIANZAS	0.00	0.00
7733	PROGRAMAS CULTURALES TRIPARTITA	0.00	0.00
7734	TRIPARTITAS PROGRAMAS CULTURALES	0.00	0.00
7735	REZAGO POR COBRO DE IMPUESTOS	0.00	0.00
7736	RESPONSABILIDAD POR COBRO DE IMPUESTOS	0.00	0.00
7737	MULTAS FEDERALES PENDIENTES DE COBRO	0.00	0.00
7738	COBROS PENDIENTES POR MULTAS FEDERALES	0.00	0.00
7739	FIDEICOMISO DE APORTACIONES PARA PLANTA TRATADORA	0.00	0.00
7740	APORTACIÓN PARA PLANTA TRATADORA DE FIDEICOMISO	0.00	0.00
7741	RESERVA DE INVERSIÓN DEL SISTEMA DE CAPITALIZACIÓN INDIV	0.00	0.00
7742	INVERSIÓN DE RESERVA DEL SISTEMA DE CAPITALIZACIÓN INDIV	0.00	0.00
7743	INVENTARIO A PRECIO DE VENTA	0.00	0.00
7744	PRECIO DE INVENTARIO DE VENTA	0.00	0.00
7745	DEDUCCIONES A PRECIO DE VENTA	0.00	0.00
7746	PRECIO DE VENTA DE LAS DEDUCCIONES	0.00	0.00
7747	BENEFICIOS OTORGADOS A DERECHOHABIENTES	0.00	0.00
7748	PRESTACIONES DISFRUTADAS POR LOS DERECHOHABIENTES	0.00	0.00
7749	CREDITOS POR EJERCER CADENAS PRODUCTIVAS	0.00	0.00



ESTADO DE SITUACION FINANCIERA

VILLA DE ALLENDE 0112

AL 31 DE MARZO DE 2019

7750	POR EJERCER DE CREDITOS DE CADENAS PRODUCTIVAS	0.00	0.00
7751	MEDICAMENTOS EN CONSIGNACION	0.00	0.00
7752	CONSIGNACION DE MEDICAMENTOS	0.00	0.00
7753	INSUMOS MEDICOS EN ADMINISTRACION	0.00	0.00
7754	ADMINISTRACION DE INSUMOS MEDICOS	0.00	0.00
7755	ACUERDOS DE DISPOSICION	0.00	0.00
7756	ACUERDOS DE DISPOSICION POR EJECUTAR	0.00	0.00
7757	RADICACION DE LOS ACUERDOS POR DISPOSICION	0.00	0.00
8110	LEY DE INGRESOS ESTIMADA	407,957,540.00	407,957,540.00
8120	LEY DE INGRESOS POR EJECUTAR	369,243,796.70	349,488,552.17
8130	MODIFICACIONES A LA LEY DE INGRESOS ESTIMADA	0.00	0.00
8140	LEY DE INGRESOS DEVENGADA	0.00	0.00
8150	LEY DE INGRESOS RECAUDADA	38,713,743.30	58,468,987.83
8210	PRESUPUESTO DE EGRESOS APROBADO	0.00	0.00
8211	Presupuesto de Egresos Aprobado de Gastos de Funcionamiento	117,664,000.00	117,664,000.00
8212	Presupuesto de Egresos Aprobado de Transferencias, Asignaciones, Subvenciones y Aportaciones	19,555,090.00	19,555,090.00
8213	Presupuesto de Egresos Aprobado de Participaciones y Aportaciones	0.00	0.00
8214	Presupuesto de Egresos Aprobado de Intereses, Comisiones y Otros Gastos	50,078,440.00	50,078,440.00
8215	Presupuesto de Egresos Aprobado de Inversión Pública	209,510,010.00	209,510,010.00
8216	Presupuesto de Egresos Aprobado de Bienes Muebles, Inmuebles e Intangibles	11,150,000.00	11,150,000.00
8217	Presupuesto de Egresos Aprobado de Inversiones Financieras y Otras	0.00	0.00
8220	PRESUPUESTO DE EGRESOS POR EJERCER	0.00	0.00
8221	Presupuesto de Egresos por Ejercer de Gastos de Funcionamiento	109,797,567.46	103,829,414.85
8222	Presupuesto de Egresos por Ejercer de Transferencias, Asignaciones, Subvenciones y Aportaciones	18,096,572.73	16,900,397.70
8223	Presupuesto de Egresos por Ejercer de Participaciones y Aportaciones	0.00	0.00
8224	Presupuesto de Egresos por Ejercer de Intereses, Comisiones y Otros Gastos	34,715,201.14	9,269,122.17
8225	Presupuesto de Egresos por Ejercer de Inversión Pública	209,510,010.00	209,510,010.00
8226	Presupuesto de Egresos por Ejercer de Bienes Muebles, Inmuebles e Intangibles	11,142,693.16	11,048,321.16
8227	Presupuesto de Egresos por Ejercer de Inversiones Financieras y Otras	0.00	0.00
8230	MODIFICACIONES AL PRESUPUESTO DE EGRESOS APROBADO	0.00	0.00
8231	Modificaciones Al Presupuesto DE Egresos Aprobado de Gastos de Funcionamiento	0.00	0.00
8232	Modificaciones Al Presupuesto DE Egresos Aprobado de Transferencias, Asignaciones, Subvenciones y Aportaciones	0.00	0.00
8233	Modificaciones Al Presupuesto DE Egresos Aprobado de Participaciones y Aportaciones	0.00	0.00
8234	Modificaciones Al Presupuesto DE Egresos Aprobado de Intereses, Comisiones y Otros Gastos	0.00	0.00
8235	Modificaciones Al Presupuesto de Egresos Aprobado de Inversión Pública	0.00	0.00
8236	Modific al Presupuesto de Egresos Aprobado de Bienes Muebles, Inmuebles e Intangibles	0.00	0.00
8237	Modificaciones Al Presupuesto DE Egresos Aprobado de Inversiones Financieras y Otras	0.00	0.00
8240	PRESUPUESTO DE EGRESOS COMPROMETIDO	0.00	0.00
8241	Presupuesto de Egresos Comprometido de Gastos de Funcionamiento	0.00	0.00
8242	Presupuesto de Egresos Comprometido de Transferencias, Asignaciones, Subvenciones y Aportaciones	0.00	0.00
8243	Presupuesto de Egresos Comprometido de Participaciones y Aportaciones	0.00	0.00
8244	Presupuesto de Egresos Comprometido de Intereses, Comisiones y Otros Gastos	0.00	0.00
8245	Presupuesto de Egresos Comprometido de Inversión Pública	0.00	-4,070,499.60
8246	Presupuesto de Egresos Comprometido de Bienes Muebles, Inmuebles e Intangibles	0.00	0.00
8247	Presupuesto de Egresos Comprometido de Inversiones Financieras y Otras	0.00	0.00
8250	PRESUPUESTO DE EGRESOS DEVENGADO	0.00	0.00
8251	Presupuesto de Egresos Devengado de Gastos de Funcionamiento	0.00	0.00
8252	Presupuesto de Egresos Devengado de Transferencias, Asignaciones, Subvenciones y Aportaciones	0.00	0.00
8253	Presupuesto de Egresos Devengado de Participaciones y Aportaciones	0.00	0.00
8254	Presupuesto de Egresos Devengado de Intereses, Comisiones y Otros Gastos	0.00	0.00
8255	Presupuesto de Egresos Devengado de Inversión Pública	0.00	3,342,075.26
8256	Presupuesto de Egresos Devengado de Bienes Muebles, Inmuebles e Intangibles	0.00	0.00
8257	Presupuesto de Egresos Devengado de Inversiones Financieras y Otras	0.00	0.00
8260	PRESUPUESTO DE EGRESOS EJERCIDO	0.00	0.00
8261	Presupuesto de Egresos Ejercido de Gastos de Funcionamiento	0.00	0.00
8262	Presupuesto de Egresos Ejercido de Transferencias, Asignaciones, Subvenciones y Aportaciones	0.00	0.00



ESTADO DE SITUACION FINANCIERA

VILLA DE ALLENDE 0112

AL 31 DE MARZO DE 2019

8263	Presupuesto de Egresos Ejercido de Participaciones y Aportaciones	0.00	0.00
8264	Presupuesto de Egresos Ejercido de Intereses, Comisiones y Otros Gastos	0.00	0.00
8265	Presupuesto de Egresos Ejercido de Inversión Pública	0.00	0.00
8266	Presupuesto de Egresos Ejercido de Bienes Muebles, Inmuebles e Intan	0.00	0.00
8267	Presupuesto de Egresos Ejercido de Inversiones Financieras y Otras Prc	0.00	0.00
8270	PRESUPUESTO DE EGRESOS PAGADO	0.00	0.00
8271	Presupuesto de Egresos Pagado de Gastos de Funcionamiento	7,866,432.54	13,834,585.15
8272	Presupuesto de Egresos Pagado de Transferencias, Asignaciones, Subs	1,458,517.27	2,654,692.30
8273	Presupuesto de Egresos Pagado de Participaciones y Aportaciones	0.00	0.00
8274	Presupuesto de Egresos Pagado de Intereses, comisiones y otros gastos	15,363,238.86	40,809,317.83
8275	Presupuesto de Egresos Pagado de Inversión Pública	0.00	728,424.34
8276	Presupuesto de Egresos Pagado de Bienes Muebles, Inmuebles e Intan	7,306.84	101,678.84
8277	Presupuesto de Egresos Pagado de Inversiones Financieras y Otras Pro	0.00	0.00
	TOTAL CUENTAS DE ORDEN	1,631,831,719.80	1,631,831,719.80



PRESIDENCIA
2019 - 2021



SECRETARIA DEL AYUNTAMIENTO
2019 - 2021



TESORERÍA
2019 - 2021

"Bajo protesta de decir verdad declaramos que los Estados Financieros y sus notas, son razonablemente correctos y son responsabilidad del emisor"

PRESIDENTE

PROFR. ARTURO PIÑA GARCÍA

SECRETARIO

C. EPIGENIO DELGADO MARTÍNEZ

TESORERO

MTRD. EN E. BERTIN PONCE LOZA



ESTADO DE ACTIVIDADES

VILLA DE ALLENDE 0112

DEL 1 DE ENERO AL 31 DE MARZO DE 2019

CONCEPTO	I M P O R T E		
	AL MES ANTERIOR	DEL MES	ACUMULADO
INGRESOS Y OTROS BENEFICIOS			
INGRESOS DE GESTION			
Impuestos	672,607.00	168,247.09	840,854.09
Cuotas y Aportaciones de Seguridad Social			
Contribuciones de Mejoras			
Derechos	190,075.00	472,085.51	662,160.51
Productos			
Aprovechamientos	204,298.40		204,298.40
Ingresos por Ventas de Bienes y Prestación de Servicios			
	<u>1,066,980.40</u>	<u>640,332.60</u>	<u>1,707,313.00</u>
PARTICIPACIONES, APORTACIONES, CONVENIOS, INCENTIVOS COLAB FIS, FONDOS DISTINTOS DE APORT, TRANSF, ASIG, SUBSIDIOS Y SUBV, Y PENSIONES Y JUBILACIONES			
Participaciones, Aportaciones, Convenios, Incentivos Derivados de la Colaboración Fiscal y Fondos Distintos de Aportaciones	37,593,601.66	19,043,738.15	56,637,339.81
Transferencias, Asignaciones, Subsidios y Subvenciones, y Pensiones y Jubilaciones			
	<u>37,593,601.66</u>	<u>19,043,738.15</u>	<u>56,637,339.81</u>
OTROS INGRESOS Y BENEFICIOS			
Ingresos Financieros	53,161.24	71,173.78	124,335.02
Incremento por Variación de Inventarios			
Disminución del Exceso de Estimaciones por Pérdida o Deterioro u Obsolescencia			
Disminución del Exceso de Provisiones			
Otros Ingresos y Beneficios Varios			
	<u>53,161.24</u>	<u>71,173.78</u>	<u>124,335.02</u>
TOTAL DE INGRESOS Y OTROS BENEFICIOS	<u>38,713,743.30</u>	<u>19,755,244.53</u>	<u>58,468,987.83</u>
GASTOS Y OTRAS PERDIDAS			
Gastos de Funcionamiento			
Servicios Personales	5,949,872.65	3,712,895.82	9,662,368.47
Materiales y Suministros	414,274.21	345,188.30	759,472.51
Servicios Generales	1,502,485.68	1,910,258.49	3,412,744.17
	<u>7,866,432.54</u>	<u>5,968,152.61</u>	<u>13,834,585.15</u>
Transferencias, Asignaciones, Subsidios y Otras Ayudas			
Transferencias Internas y Asignaciones al Sector Publico			
Transferencias al Resto del Sector Publico			
Subsidios y Subvenciones	1,326,812.67	887,603.43	2,214,416.10
Ayudas Sociales	131,704.60	308,571.60	440,276.20
Pensiones y Jubilaciones			
Transferencias a Fideicomisos, Mandatos y Contratos Analogos			
Transferencias a la Seguridad Social			
Donativos			
Transferencias al Exterior			
	<u>1,458,517.27</u>	<u>1,196,175.03</u>	<u>2,654,692.30</u>



ESTADO DE ACTIVIDADES

VILLA DE ALLENDE 0112

DEL 1 DE ENERO AL 31 DE MARZO DE 2019

CONCEPTO	I M P O R T E		
	AL MES ANTERIOR	DEL MES	ACUMULADO
Participaciones y Aportaciones			
Participaciones			
Aportaciones			
Convenios			
	<hr style="width: 100%;"/>	<hr style="width: 100%;"/>	<hr style="width: 100%;"/>
	0.00	0.00	0.00
Interés, Comisiones y Otros Gastos de la Deuda Pública			
Intereses de la Deuda Publica			
Comisiones de la Deuda Publica			
Gastos de la Deuda Publica			
Costos por Coberturas			
Apoyos Financieros			
	<hr style="width: 100%;"/>	<hr style="width: 100%;"/>	<hr style="width: 100%;"/>
	0.00	0.00	0.00
Otros Gastos y Pérdidas Extraordinarias			
Estimaciones, Depreciaciones, Deterioros, Obsolescencia y Amortizaciones	99,481.78	49,740.89	149,222.67
Provisiones			
Disminución de Inventarios			
Aumento por Insuficiencia de Estimaciones por Pérdida o Deterioro y Obsolescencia			
Aumento por Insuficiencia de Provisiones			
Otros Gastos			
Estimaciones, Depreciaciones, Deterioros, Obsolescencia y Amortizaciones	9,727.92	4,882.23	14,610.15
Provisiones			
Disminución de Inventarios			
Aumento por Insuficiencia de Estimaciones por Pérdida o Deterioro y Obsolescencia			
Aumento por Insuficiencia de Provisiones			
Otros Gastos			
Estimaciones, Depreciaciones, Deterioros, Obsolescencia y Amortizaciones	106,776.44	53,388.22	160,164.66
Provisiones			
Disminución de Inventarios			
Aumento por Insuficiencia de Estimaciones por Pérdida o Deterioro y Obsolescencia			
Aumento por Insuficiencia de Provisiones			
Otros Gastos			
Estimaciones, Depreciaciones, Deterioros, Obsolescencia y Amortizaciones	166,502.50	83,251.25	249,753.75
Provisiones			
Disminución de Inventarios			
Aumento por Insuficiencia de Estimaciones por Pérdida o Deterioro y Obsolescencia			
Aumento por Insuficiencia de Provisiones			
Otros Gastos			
Estimaciones, Depreciaciones, Deterioros, Obsolescencia y Amortizaciones	15,319.48	7,659.74	22,979.22
Provisiones			
Disminución de Inventarios			
Aumento por Insuficiencia de Estimaciones por Pérdida o Deterioro y Obsolescencia			
Aumento por Insuficiencia de Provisiones			
Otros Gastos			
Estimaciones, Depreciaciones, Deterioros, Obsolescencia y Amortizaciones	1,300.22	650.11	1,950.33



ESTADO DE ACTIVIDADES

VILLA DE ALLENDE 0112

DEL 1 DE ENERO AL 31 DE MARZO DE 2019

CONCEPTO	I M P O R T E		
	AL MES ANTERIOR	DEL MES	ACUMULADO
Provisiones			
Disminución de Inventarios			
Aumento por Insuficiencia de Estimaciones por Pérdida o Deterioro y Obsolescencia			
Aumento por Insuficiencia de Provisiones			
Otros Gastos			
Inversión Pública			
Inversión Pública No Capitalizable	0.00	7,997,135.03	7,997,135.03
TOTAL DE GASTOS Y OTRAS PERDIDAS	9,724,058.15	15,381,035.11	25,085,093.26
RESULTADO DEL EJERCICIO (AHORRO / DESAHORRO)	28,989,685.15	4,394,209.42	33,383,894.57



PRESIDENCIA
2019 - 2021



SECRETARÍA DEL AYUNTAMIENTO
2019 - 2021



TESORERÍA
2019 - 2021

PRESIDENTE

PROF. ARTURO PINA GARCÍA

SECRETARIO

C. EPIGENIO DELGADO MARTÍNEZ

TESORERO

MTRC. EN E. BERTIN PONCE LOZA



ESTADO DE VARIACION EN LA HACIENDA PUBLICA

VILLA DE ALLENDE 0112

DEL 1 DE ENERO AL 31 DE MARZO DE 2019

Concepto	Hacienda Pública / Patrimonio Contribuido	Hacienda Pública / Patrimonio Generado de Ejercicios Anteriores	Hacienda Pública / Patrimonio Generado del Ejercicio	Exceso o Insuficiencia en la Actualización de la Hacienda Pública/Patrimonio	Total
Hacienda Pública / Patrimonio Contribuido Neto 2018	497,490.00				497,490.00
Aportaciones	497,490.00				497,490.00
Donaciones de Capital	0.00				0.00
Actualización de la Hacienda Pública/Patrimonio	0.00				0.00
Hacienda Pública / Patrimonio Generado Neto 2018		-200,848.49	9,589,924.80		9,389,076.31
Resultados del Ejercicio (Ahorro / Desahorro)			9,589,924.80		9,589,924.80
Resultados de Ejercicios Anteriores		-200,848.49			-200,848.49
Revaluos		0.00			0.00
Reservas		0.00			0.00
Rectificaciones de Resultados de Ejercicios Anteriores		0.00			0.00
Exceso o Insuficiencia en la Actualización de la Hacienda Pública/Patrimonio Neto 2018				0.00	0.00
Resultado por Posición Monetaria				0.00	0.00
Resultado por Tenencia de Activos no Monetarios				0.00	0.00
Hacienda Pública / Patrimonio Neto Final 2018	497,490.00	-200,848.49	9,589,924.80	0.00	9,886,566.31
Cambios en la Hacienda Pública / Patrimonio Contribuido Neto 2019	0.00				0.00
Aportaciones	0.00				0.00
Donaciones de Capital	0.00				0.00
Actualización de la Hacienda Pública/Patrimonio	0.00				0.00
Variaciones de la Hacienda Pública / Patrimonio Generado Neto 2019		9,589,924.80	23,793,969.77		33,383,894.57
Resultados del Ejercicio (Ahorro / Desahorro)			33,383,894.57		33,383,894.57
Resultados de Ejercicios Anteriores		9,589,924.80	-9,589,924.80		0.00
Revaluos			0.00		0.00
Reservas			0.00		0.00
Rectificaciones de Resultados de Ejercicios Anteriores			0.00		0.00
Cambios en el Exceso o Insuficiencia en la Actualización de la Hacienda Pública/Patrimonio Neto 2019				0.00	0.00
Resultado por Posición Monetaria				0.00	0.00
Resultado por Tenencia de Activos no Monetarios				0.00	0.00
Hacienda Pública / Patrimonio Neto Final 2019	497,490.00	9,389,076.31	33,383,894.57	0.00	43,270,460.88



SECRETARIA DEL AYUNTAMIENTO
2019 - 2021



PRESIDENCIA
2019 - 2021

PRESIDENTE

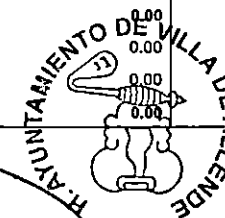
PROFR. ARTURO PINA GARCÍA

SECRETARIO

C. EPIGMENIO DELGADO MARTÍNEZ

TESORERO

MTR. EN E. BERTIN PONCE LOZA



TESORERIA
2019 - 2021



ESTADO DE CAMBIOS EN LA SITUACION FINANCIERA

VILLA DE ALLENDE 0112

DEL 1 DE ENERO AL 31 DE MARZO DE 2019

CUENTA	ORIGEN	APLICACION
ACTIVO		
ACTIVO CIRCULANTE		
Efectivo y Equivalentes	3,943,614.27	
Derechos a Recibir Efectivo o Equivalentes		2,120,714.93
Derechos a Recibir Bienes o Servicios	1,211,534.36	
Inventarios		
Almacenes		
Estimación por Pérdida o Deterioro de Activos Circulantes		
Otros Activos Circulantes		
TOTAL	5,155,148.63	2,120,714.93
ACTIVO NO CIRCULANTE		
Inversiones Financieras a Largo Plazo		
Derechos a Recibir Efectivo o Equivalentes a Largo Plazo		
Bienes Inmuebles, Infraestructura y Construcciones en Proceso	2,711,301.07	
Bienes Muebles		97,878.84
Activos Intangibles		
Depreciación, Deterioro y Amortización Acumulada de Bienes	598,680.78	
Activos Diferidos		
Estimación por Pérdida o Deterioro de Activos no Circulantes		
Otros Activos no Circulantes		
TOTAL	3,309,981.85	97,878.84
PASIVO		
PASIVO CIRCULANTE		
Cuentas por pagar a Corto Plazo		39,630,431.28
Documentos por Pagar a Corto Plazo		
Porción a Corto Plazo de la Deuda Pública a Largo Plazo		
Títulos y Valores a Corto Plazo		
Pasivos Diferidos a Corto Plazo		
Fondos y Bienes de Terceros en Garantía y/o Administración a Corto Plazo		
Provisiones a Corto Plazo		
Otros Pasivos a Corto Plazo		
TOTAL	0.00	39,630,431.28



ESTADO DE CAMBIOS EN LA SITUACION FINANCIERA

VILLA DE ALLENDE 0112

DEL 1 DE ENERO AL 31 DE MARZO DE 2019

CUENTA	ORIGEN	APLICACION
PASIVO NO CIRCULANTE		
Cuentas por pagar a Largo Plazo		
Documentos por Pagar a Largo Plazo		
Deuda Pública a Largo Plazo		
Pasivos Diferidos a Largo Plazo		
Fondos y Bienes de Terceros en Garantía y/o Administración a Largo Plazo		
Provisiones a Largo Plazo		
TOTAL	0.00	0.00
HACIENDA PÚBLICA/PATRIMONIO		
HACIENDA PÚBLICA/PATRIMONIO CONTRIBUIDO		
Aportaciones		
Donaciones de Capital		
Actualización de la Hacienda Pública/Patrimonio		
TOTAL	0.00	0.00
HACIENDA PÚBLICA/PATRIMONIO GENERADO		
Resultados del Ejercicio (Ahorro/Desahorro)	33,383,894.57	
Resultados de Ejercicios Anteriores		
Revalúos		
Reservas		
Rectificaciones de Resultados de Ejercicios Anteriores		
TOTAL	33,383,894.57	0.00
EXCESO O INSUFICIENCIA EN LA ACTUALIZACIÓN DE LA HACIENDA PÚBLICA/PATRIMONIO		
Resultado por Posición Monetaria		
Resultado por Tenencia de Activos no Monetarios		
TOTAL	0.00	0.00
TOTAL	41,849,025.05	41,849,025.05



Bajo protesta de decir verdad declaramos que los Estados Financieros y sus Notas, son razonablemente correctos y son responsabilidad del emisor'

PRESIDENTE

SECRETARIO

TESORERO

PROFR. ARTURO FINA GARCÍA

C. EPIGMENIO DELGADO MARTÍNEZ

MTRC. EN E. BEATIN PONCE LOZA



ESTADO DE FLUJOS DE EFECTIVO

VILLA DE ALLENDE 0112

DEL 1 DE ENERO AL 31 DE MARZO DE 2019

CONCEPTO	MES ACTUAL	MES ANTERIOR
Flujos de Efectivo de las Actividades de Operación		
Origen		
Impuestos	840,854.09	672,607.00
Cuotas y Aportaciones de Seguridad Social		
Contribución de Mejoras		
Derechos	662,160.51	190,075.00
Productos		
Aprovechamientos	204,298.40	204,298.40
Ingresos por Ventas de Bienes y Prestación de Servicios		
Participaciones, Aportaciones, Convenios, Incentivos Derivados de la Colaboración Fiscal y Fondos Distintos de Aportaciones	56,637,339.81	37,593,601.66
Transferencias, Asignaciones, Subsidios y Subvenciones, y Pensiones y Jubilaciones		
Otros Orígenes de Operación	124,335.02	53,161.24
TOTAL	58,468,987.83	38,713,743.30
Aplicación		
Servicios Personales	9,662,368.47	5,949,672.65
Materiales y Suministros	759,472.51	414,274.21
Servicios Generales	3,412,744.17	1,502,485.68
Transferencias Internas y Asignaciones al Sector Público		
Transferencias al Resto del Sector Público		
Subsidios y Subvenciones	2,214,416.10	1,326,812.67
Ayudas Sociales	440,276.20	131,704.60
Pensionamientos y Jubilaciones		
Transferencias a Fideicomisos, Mandatos y Contratos Análogos		
Transferencias a la Seguridad Social		
Donativos		
Transferencias al Exterior		
Participaciones		
Aportaciones		
Convenios		
Otras Aplicaciones de Operación	8,595,815.81	399,108.34
TOTAL	25,085,093.26	9,724,058.15
Flujos Netos de Efectivo por Actividades de Operación	33,383,894.57	28,989,685.15
Flujos de Efectivo de las Actividades de Inversión		
Origen		
Bienes Inmuebles, Infraestructura y Construcciones en Proceso	2,711,301.07	
Bienes Muebles		
Otros Orígenes de Inversión	1,810,215.14	399,108.34
TOTAL	4,521,516.21	399,108.34



ESTADO DE FLUJOS DE EFECTIVO

VILLA DE ALLENDE 0112

DEL 1 DE ENERO AL 31 DE MARZO DE 2019

CONCEPTO	MES ACTUAL	MES ANTERIOR
Aplicacion		
Bienes Inmuebles, Infraestructura y Construcciones en Proceso	0.00	0.00
Bienes Muebles	97,878.84	7,306.84
Otras Aplicaciones de Inversion	2,120,714.93	1,301,054.49
TOTAL	2,218,593.77	1,308,361.33
Flujos Netos de Efectivo por Actividades de Inversión	2,302,922.44	-909,252.99
Flujos de Efectivo de las Actividades de Financiamiento		
Origen		
Endeudamiento Neto		
Interno		
Externo		
Otros Origenes de Financiamiento	0.00	0.00
TOTAL	0.00	0.00
Aplicación		
Servicios de la Deuda		
Interno		
Externo		
Otras Aplicaciones de Financiamiento	39,630,431.28	14,531,107.40
TOTAL	39,630,431.28	14,531,107.40
Flujos Netos de Efectivo por Actividades de Financiamiento	-39,630,431.28	-14,531,107.40
Incremento / Disminución Neta en el Efectivo y Equivalentes al Efectivo	-3,943,614.27	13,549,324.76
Efectivo y Equivalentes al Efectivo al Inicio del Mes	52,100,277.89	52,100,277.89
Efectivo y Equivalentes al Efectivo al Final del Mes	48,156,663.62	65,649,602.65



SECRETARÍA DEL AYUNTAMIENTO
2019 - 2021



PRESIDENCIA
2019 - 2021

PRESIDENTE

PROFR. ARTURO PINA GARCÍA

SECRETARIO

C. EPIGENIO DELGADO MARTÍNEZ

TESORERO(A)

M. en E. BERTÍN PONCE LOZA



TESORERÍA
2019 - 2021

FECHA DE ELABORACION: 02/05/2019 Hoja: 2 de 2



ESTADO ANALITICO DEL ACTIVO

VILLA DE ALLENDE 0112

DEL 1 DE ENERO AL 31 DE MARZO DE 2019

CONCEPTO	Saldo Inicial 1	Cargos del Periodo 2	Abonos del Periodo 3	Saldo Final 4 (1 + 2 - 3)	Variación del Periodo (4 - 1)
ACTIVO	88,458,526.80	53,799,591.71	74,504,706.17	67,753,412.34	-20,705,114.46
Activo Circulante	68,770,932.99	48,426,985.75	66,311,798.70	50,886,120.04	-17,884,812.95
Efectivo y Equivalentes	65,649,602.65	47,576,976.31	65,069,915.34	48,156,663.62	-17,492,939.03
Derechos a Recibir Efectivo o Equivalentes	1,703,201.50	850,009.44	30,349.00	2,522,861.94	819,660.44
Derechos a Recibir Bienes o Servicios	1,418,128.84	0.00	1,211,534.36	206,594.48	-1,211,534.36
Inventarios	0.00	0.00	0.00	0.00	0.00
Almacenes	0.00	0.00	0.00	0.00	0.00
Estimación por Pérdida o Deterioro de Activos Circulantes	0.00	0.00	0.00	0.00	0.00
Otros Activos Circulantes	0.00	0.00	0.00	0.00	0.00
Activo No Circulante	19,687,593.81	5,372,605.96	8,192,907.47	16,867,292.30	-2,820,301.51
Inversiones Financieras a Largo Plazo	0.00	0.00	0.00	0.00	0.00
Derechos a Recibir Efectivo o Equivalentes a Largo Plazo	0.00	0.00	0.00	0.00	0.00
Bienes Inmuebles, Infraestructura y Construcciones en Proceso	9,555,378.41	5,282,033.96	7,993,335.03	6,844,077.34	-2,711,301.07
Bienes Muebles	19,814,943.59	90,572.00	0.00	19,905,515.59	90,572.00
Activos Intangibles	183,932.21	0.00	0.00	183,932.21	0.00
Depreciación, Deterioro y Amortización Acumulada de Bienes	-9,867,310.58	0.00	199,572.44	-10,066,883.02	-199,572.44
Activos Diferidos	650.18	0.00	0.00	650.18	0.00
Estimación por Pérdida o Deterioro de Activos no Circulantes	0.00	0.00	0.00	0.00	0.00
Otros Activos no Circulantes	0.00	0.00	0.00	0.00	0.00



SECRETARIA DEL AYUNTAMIENTO

2019 - 2021

Bajo protesta de decir verdad declaramos que los Estados Financieros y sus notas, son razonablemente correctos y son responsabilidad del emisor



PRESIDENTE

PRESIDENCIA
2019 - 2021

PROFR. ARTURO PINA GARCÍA

SECRETARIO

C. EPIGENIO DELGADO MARTÍNEZ



TESORERO

TESORERÍA
2019 - 2021
BERTIN PONCE LOZA



ESTADO ANALITICO DE LA DEUDA Y OTROS PASIVOS

VILLA DE ALLENDE 0112

DEL 1 DE ENERO AL 31 DE MARZO DE 2019

Donominación de las Deudas	Moneda de Contratación	Institución o País Acreedor	Saldo Inicial del Periodo	Saldo Final del Periodo
DUEDA PUBLICA				
Corto Plazo				
Deuda Interna				
Instituciones de Crédito			0.00	0.00
Títulos y Valores				
Arrendamientos Financieros			0.00	0.00
Deuda Externa				
Organismos Financieros Internacionales				
Deuda Bilateral				
Títulos y Valores				
Arrendamientos Financieros				
Subtotal Corto Plazo			0.00	0.00
Largo Plazo				
Deuda Interna				
Instituciones de Crédito			0.00	0.00
Títulos y Valores				
Arrendamientos Financieros			0.00	0.00
Deuda Externa				
Organismos Financieros Internacionales				
Deuda Bilateral				
Títulos y Valores				
Arrendamientos Financieros				
Subtotal Largo Plazo			0.00	0.00
Otros Pasivos			49,582,275.34	24,482,951.46
Total Deuda y Otros Pasivos			49,582,275.34	24,482,951.46

H. AYUNTAMIENTO DE VILLA DE ALLENDE
SECRETARÍA DEL AYUNTAMIENTO
2019 - 2021

H. AYUNTAMIENTO DE VILLA DE ALLENDE
TESORERÍA
2019 - 2021

"Bajo protesta de decir verdad declaramos que los Estados Financieros y sus notas, son razonablemente correctos y son responsabilidad del emisor"

H. AYUNTAMIENTO DE VILLA DE ALLENDE

PRESIDENCIA
2019 - 2021

PRESIDENTE

PROFR. ARTURO PEÑA GARCÍA

SECRETARIO

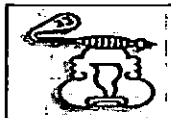
C. EPIGENIO DELGADO MARTÍNEZ

TESORERO

MTR. EN E. BERTIN PONCE LOZA

FECHA DE ELABORACION: 02/05/2019

Hoja: 1 de 1

**MUNICIPIO DE VILLA DE ALLENDE****Notas a los Estados Financieros**

Período del 1 al 31 de Marzo de 2019

A) Notas de Desglose**I. Notas al Estado de Situación Financiera****Activo**

Efectivo y Equivalentes (4) La cuenta 1111 Caja muestra un saldo de \$ 211,395.53 esta cantidad es a nombre de Federico Bejarano Rodriguez, Extesorero Administración 2009-2012, mismos que e encuentran en procedimiento en Contraloría Municipal La cuenta 1112 Bancos muestra un saldo de \$ 47'876,668.05 integrado por las cuentas 1112-2 con un saldo de 1'042,509.12 los cuales corresponden a la administración 2009-2012, y en proceso con la Contraloría Municipal, subcuenta 1112-3 saldo de \$ 18,745.36, de los cuales las subsubcuentas 0001-0005 suman un saldo de \$ 18,745.36 saldo también de la administración 2009-2012 cuentas de Recursos Federales y Fondo de Infraestructura Social Municipal, las mismas que se encuentran en proceso en la contraloría. La cuenta 1112-3 con un saldo de 49,106.80 de los cuales las cuentas de la 1 a la 5 suman la cantidad de 18,745.36, cantidad que se encuentra en procedimiento de administrativo en Contraloría Municipal, de las cuentas 112-3-23 con un total de , \$ 0.00, Cuenta Embargada por Laudo Laboral, cuenta 1112-4 con un saldo de \$ 1,264.19 de las cuentas 1112-4-173 correspondientes a FISM 2018 la cual se encuentra embargada por Laudo Laboral; las cuentas 1112-5 Banco Mercantil del Norte, S.A. de C.V. con un saldo de \$ 46'814,149.38, integrado por las cuentas 1112-5-1 Recursos Propios por un importe de \$ 122,547.57, cuentas 1112-5-10 y 11 por un saldo de \$ 8'080,619.49 los cuales se ejercen en el siguiente mes, cuenta 1112-5-20 Programas Regionales con un saldo de 521,549.88 los cuales se encuentran comprometidos y se pagan en el siguiente mes, cuenta 1112-5-30 FFFF"C" con un saldos de \$ 983,592.95 corresponde a retenciones cuentas 1112-5 41-42 corresponden al PAD con un importe de \$ 1'497,677.06 los cuales corresponden principalmente a retenciones y se encuentran comprometidos y pagan en el siguiente mes, cunetas 1112-5-50-52 FEFOM con un saldo de \$343,148.27, los cuales se encuentrn comprometidos y se pagan en el siguiente mes, cuenta 1112-5-90-92 FISM con un saldo de 28'584,516.8, los cuales se autorizan en el siguiente mes, cuenta 1112-5-10-101 FORTAMUN con un saldo de 6'618,266.47 los cuales se ejercen en el siguiente mes

Derechos a recibir Efectivo y Equivalentes y Bienes o Servicios a Recibir (5)**Bienes Disponibles para su Transformación o Consumo (6)****Inversiones Financieras (7)** Fondo de Ahorro de Inversión, con un saldo de \$ 2'141,164.91 el cual se destina para el pago de aguinaldos y prima vacacional

Bienes Muebles, Inmuebles e Intangibles (8) Cuenta 1231 Terrenos , con un saldo de \$ 755,703.08, Cuenta 1233 Edificios ni Habitacionales con un saldo de 4'957,501.88; Cuenta 1241 Mobiliario y Equipo de Administración con un saldo de \$ 3'914,341.73 cuenta 1244 Vehiculós y Equipo de Transporte con un saldo de 14'895,529.87 cuenta 1245 Equipo de Defensa y Seguridad con un saldo de \$ 315,760.57 cuenta 1246 Maquinaria otros Equipos y Herramientas con un saldo \$629,481.22 y cuenta 1249 Equipo Diverso por la cantidad de \$ 80,826.20, cuenta 1251 con un saldo de \$ 183,932.21, mismas que se aplica depreciación correspondiente

Estimaciones y Deterioros (9) La Cuenta 1134 Anticipos a Contratistas cuenta con un saldo de 1'418,128.84 de los cuales la cantidad de \$ 197,786.02 corresponde a saldos de la administración 2006-2009, los cuales se encuentran en procedimiento en Contraloría.

Otros Activos (10)

Pasivo (11) Integrado por Sueldo por Pagar con un saldo de \$ 0.00 resultado de depuración de cuentas, Cuenta 2112 Proveedores con un saldo de 26'957,364.96 los cuales corresponden en un 90% a pago de Obra Publica, los cuales se pagan en el siguiente mes, Cuenta 2117 Retenciones a terceros 21'995,638.53 correspondiente a pago de Impuesto sobre la Renta , cuenta 2119 Otras Cuentas por pagar a corto plazo \$ 629,072.07 los cuales están en proceso de depuración cuenta

II. Notas al Estado de Actividades**Ingresos de Gestión (12)** Con un importe de 1'707,313.00

Participaciones , Aportaciones, Convenios, Incentivos Derivados de la Colaboración Fiscal, Fondos Distintos de Aportaciones, Transferencias, Asignaciones, Subsidios y Subvenciones, y Pensiones y Jubilaciones con un importe de 56'637,339.81

Otros Ingresos y Beneficios (14) Con un importe de \$0.00

Gastos y Otras Pérdidas (15) Servicios Personales con un monto de \$ 9'662,368.47; Materiales y Suministros \$ 750,472.51; Servicios Generales \$ 3'412,744.17; Transferencias, Asignaciones, Subsidios y Otras Ayudas por un monto de 2'654,692.30, depreciaciones con un importe de \$ 598,680.78


III. Notas al Estado de Variación en la Hacienda Pública (16) Se genera un importe de 43'270,460.00 en el ejercicio

IV. Notas al Estado de Flujos de Efectivo (17) Se muestra un monto de \$ 48'156,663.62 este flujo obedece a obras devengadas, por pagar en los primeros días del ejercicio siguiente

V. Conciliación entre los Ingresos Presupuestarios y Contables, así como entre los Egresos Presupuestarios y los Gastos Contables (18) Conciliación entre Ingresos Presupuestarios y contables, no muestra movimientos, Conciliación entre Egresos Presupuestarios y Gastos Contables, muestra un monto de \$ 0.00 en compra de Activo, la cantidad de \$ 0.00 Obra Pública; Amortización de Deuda por un monto de \$ 0.00; Otros Gastos por un importe de \$ 0.00; y Depreciaciones por un importe de 0.00

"Bajo protesta de decir verdad declaramos que los Estados Financieros y sus notas, son razonablemente correctos y son responsabilidad del emisor"




BERTHÍN PONCE LOZA
TESORERO



MUNICIPIO DE VILLA DE ALLENDE

Notas a los Estados Financieros

Periodo del 1 al 31 de Marzo de 2019

B) Notas de Memoria (Cuentas de Orden)

Cuentas de Orden Contables y Presupuestarias (4)

Contables:

Valores Sin movimientos

Emisión de obligaciones Sin movimientos

Avales y Garantías Sin movimientos

Juicios En la actualidad se cuentas con 28 Juicios Laborales en proceso

Contratos para Inversión Mediante Proyectos para Prestación de Servicios (PPS) y Similares Sin movimientos

Bienes en concesión y en comodato


Presupuestarias:

Cuentas de Ingresos Cuenta 8110 Ley de Ingresos \$ 407'957,540.00 cuenta 8120 Ley de Ingresos por Ejercutar \$ 402'182,765.10, cuenta 8150 Ley Ingresos Recaudada por \$ 38'713,743.30

Cuentas de Egresos Cuentas 8211 Presupuesto de Egresos Aprobado de Gastos de Financiamiento \$117'664,000.00, Cuenta 8212 Presupuestos de Egresos Aprobado de Transferencias, Asignaciones, Subsidios \$ 19'555,090.00, Cuenta 8214 Presupuesto de Egresos Aprobado de Intereses, Comisiones y Otros Gastos \$ 50'078,440.00, Cuenta 8215 Presupuesto de Egresos Aprobado de Inversión Publica \$ 209,510,010.00 Cuenta 8216 Presupuesto de Egresos Aprobado de Bienes Muebles, Inmuebles e Intangibles \$ 11'150,000.00, Cuenta 8221 Presupuesto de Egresos por Ejercer de Gastos de Funcionamiento 103'829,414.85, Cuenta 8222 Presupuesto de Egresos por Ejercer de Transferencias Asignaciones, Subsidios \$ 16'900,397.70, cuenta 8224 Presupuesto de Egresos por Ejercer de Intereses, Comisiones y Otros Gastos \$ 9'269,122.45, Cuenta 8225 Presupuesto de Egresos por Egreses por ejercer de Inversión Publica \$209'510,010,.00, Cuenta 8226 Presupuesto de Egresos de Bienes Muebles, Inmuebles e Intangibles \$ 11'150,000.00; Cuenta 8241 Presupuesto de

E

"Bajo protesta de decir verdad declaramos que los Estados Financieros y sus notas, son razonablemente correctos y son responsabilidad del emisor"



TESORERÍA
2019 - 2021

MTRO. BERTIN PONCE LOZA
TESORERO



MUNICIPIO DE VILLA DE ALLENDE

Notas a los Estados Financieros

Periodo del 1 al 31 de Marzo de 2019

C) Notas de Gestión Administrativa

Introducción (4) El Ente Publico que presenta la información contabiliza cada una de las operaciones relacionadas con su actividad y esta sujeto a un Presupuesto Autorizado, para el ejercicio siguiente no queda presupuesto salvo adeudos de ejercicios anteriores mismos que se deben contemplar en el siguiente presupuesto.

Panorama Económico y Financiero(5) 'El Municipio aplica sus participaciones de manera ajustada a las condiciones del país y lo fuerte de sus operaciones esta en la gestión ante los entes de gobierno logrando mas recursos para inversiones importantes.

Autorización e Historia (6) Se funda el 14 de marzo de 1878

Organización y Objeto Social (7) Administración Pública, Prestaciopn de Servicios Públicos sociales

Bases de Preparación de los Estados Financieros (8) 'Manual Único de Contabilidad Gubernamental para las Dependencias y Entidades Publicas del Gobierno y Municipios del Estado de México, Apegado a LA LEY GENERAL DE CONTABILIDAD GUBERNAMENTAL.

Políticas de Contabilidad Significativas (9) Actualización de sistemas, Análisis y Depuración de Cuentas, Conciliación de Inventarios

Reporte Analtico del Activo (10) En el registro de Activos los bienes con valor superior a 35 salarios mínimos se capitalizan, los con valor superior a 17 salarios mínimos se registran en gastos y se controlan como bienes de

Fideicomisos, Mandatos y Contratos Análogos (11) Sin movimientos

Reporte de la Recaudación (12) Pólizas de Ingreso con soportes originales y Diario General de Ingresos

Información sobre la Deuda y el Reporte Analtico de la Deuda (13)Proyección de Ingresos en comparación de Ejercicios Anteriores

Calificaciones Otorgadas (14) Sin movimiento

Proceso de Mejora (15) Se realiza por medio de Mejora Regulatoria


Información por Segmentos (16) Cada una de las áreas presenta sus reportes a las distintas instancias de Gobierno en su Programa Operativo Anual

Eventos Posteriores al Cierre (17) Integración de Cuenta Anual con sus reportes de análisis y notas respectivas

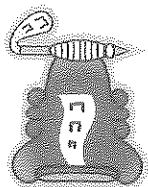
Partes Relacionadas (18) Sin movimientos

Responsabilidad Sobre la Presentación Razonable de la Información Contable (19) " Bajo protesta de decir verdad declaramos que los Estados Financieros y sus notas, son correctos y responsabilidad del emisor

"Bajo protesta de decir verdad declaramos que los Estados Financieros y sus notas, son razonablemente correctos y son responsabilidad del emisor"



TESORERÍA
2019 - 2021



H. AYUNTAMIENTO DE VILLA DE ALLENDE



2019-2021


"2019. Año del Centésimo Aniversario Luctuoso de Emiliano Zapata Salazar, el Caudillo del Sur".




MUNICIPIO DE VILLA DE ALLENDE

TITULO CUARTO DE LA LEY GENERAL DE CONTABILIDAD GUBERNAMENTAL

PRIMER TRIMESTRE DE 2019

"INFORMACION PRESUPUESTAL"

 MunicipioVilladeAllende
 VilladeAllende
 presidencia@villadeallende.gob.mx

 Calle Hidalgo, número 100, colonia Centro, Villa de Allende, Estado de México, CP 51000
 01726 – 26 90 174, 26 90 003 y 26 90 225
 villadeallende.gob.mx



VILLA DE ALLENDE 0112
ESTADO ANALITICO DE INGRESOS DETALLADO - LDF
DEL 1 DE ENERO AL 31 DE MARZO DE 2019
(PESOS)

CONCEPTO	INGRESO					DIFERENCIA
	ESTIMADO	AMPLIACIONES / (REDUCCIONES)	MODIFICADO	DEVENGADO	RECAUDADO	
Ingresos de Libre Disposición						
A. Impuestos	2,528,633.00	0.00	2,528,633.00	840,854.09	840,854.09	1,687,778.91
B. Cuotas y Aportaciones de Seguridad Social	0.00	0.00	0.00	0.00	0.00	0.00
C. Contribuciones de Mejoras	0.00	0.00	0.00	0.00	0.00	0.00
D. Derechos	3,086,717.00	0.00	3,086,717.00	662,160.51	662,160.51	2,424,556.49
E. Productos	12,000.00	0.00	12,000.00	0.00	0.00	12,000.00
F. Aprovechamientos	457,611.00	0.00	457,611.00	204,298.40	204,298.40	253,312.60
G. Ingresos por Ventas de Bienes y Prestación de Servicios	0.00	0.00	0.00	0.00	0.00	0.00
H. Participaciones (H=h1+h2+h3+h4+h5+h6+h7+h8+h9+h10+h11)	72,721,908.00	0.00	72,721,908.00	19,412,800.56	19,412,800.56	53,309,107.44
h1) Fondo General de Participaciones	52,305,314.00	0.00	52,305,314.00	13,868,669.05	13,868,669.05	38,436,644.95
h2) Fondo de Fomento Municipal	7,074,846.00	0.00	7,074,846.00	1,848,520.22	1,848,520.22	5,226,325.78
h3) Fondo de Fiscalización y Recaudación	12,557,517.00	0.00	12,557,517.00	644,759.97	644,759.97	11,912,757.03
h4) Fondo de Compensación	0.00	0.00	0.00	0.00	0.00	0.00
h5) Fondo de Extracción de Hidrocarburos	0.00	0.00	0.00	0.00	0.00	0.00
h6) Impuesto Especial Sobre Producción y Servicios	784,231.00	0.00	784,231.00	250,948.32	250,948.32	533,282.68
h7) 0.136% de la Recaudación Federal Participable	0.00	0.00	0.00	0.00	0.00	0.00
h8) 3.17% Sobre Extracción de Petróleo	0.00	0.00	0.00	0.00	0.00	0.00
h9) Gasolinas y Diésel	0.00	0.00	0.00	0.00	0.00	0.00
h10) Fondo del Impuesto Sobre la Renta	0.00	0.00	0.00	2,799,903.00	2,799,903.00	-2,799,903.00
h11) Fondo de Estabilización de los Ingresos de las Entidades Federativas	0.00	0.00	0.00	0.00	0.00	0.00
I. Incentivos Derivados de la Colaboración Fiscal (I=i1+i2+i3+i4+i5)	2,446,768.00	0.00	2,446,768.00	583,204.43	583,204.43	1,863,563.57
i1) Tenencia o Uso de Vehículos	129.00	0.00	129.00	180.60	180.60	-51.60
i2) Fondo de Compensación ISAN	431,784.00	0.00	431,784.00	100,219.21	100,219.21	331,564.79
i3) Impuesto Sobre Automóviles Nuevos	2,014,855.00	0.00	2,014,855.00	482,804.62	482,804.62	1,532,050.38
i4) Fondo de Compensación de Repecos-Intermedios	0.00	0.00	0.00	0.00	0.00	0.00
i5) Otros Incentivos Económicos	0.00	0.00	0.00	0.00	0.00	0.00
J. Transferencias y Asignaciones	126,481,012.40	0.00	126,481,012.40	31,520.61	31,520.61	126,449,491.79
K. Convenios (K = k1)	0.00	0.00	0.00	0.00	0.00	0.00
k1) Otros Convenios y Subsidios	0.00	0.00	0.00	0.00	0.00	0.00
L. Otros Ingresos de Libre Disposición (L = l1 + l2)	6,492,272.00	0.00	6,492,272.00	1,294,431.99	1,294,431.99	5,197,840.01
l1) Participaciones en Ingresos Locales	5,372,272.00	0.00	5,372,272.00	1,170,096.97	1,170,096.97	4,202,175.03
l2) Otros Ingresos de Libre Disposición	1,120,000.00	0.00	1,120,000.00	124,335.02	124,335.02	995,664.98
I. Total de Ingresos de Libre Disposición (I=A+B+C+D+E+F+G+H+I+J+K+L)	214,226,921.40	0.00	214,226,921.40	23,029,270.59	23,029,270.59	191,197,650.81
Ingresos Excedentes de Ingresos de Libre Disposición						



VILLA DE ALLENDE 0112
ESTADO ANALITICO DE INGRESOS DETALLADO - LDF
DEL 1 DE ENERO AL 31 DE MARZO DE 2019
(PESOS)

CONCEPTO	INGRESO					DIFERENCIA
	ESTIMADO	AMPLIACIONES / (REDUCCIONES)	MODIFICADO	DEVENGADO	RECAUDADO	
Transferencias Federales Etiquetadas						
A. Aportaciones (A=a1+a2+a3+a4+a5+a6+a7+a8)	126,817,519.00	0.00	126,817,519.00	35,439,717.24	35,439,717.24	91,377,801.76
a1) Fondo de Aportaciones para la Nómina Educativa y Gasto Operativo	0.00	0.00	0.00	0.00	0.00	0.00
a2) Fondo de Aportaciones para los Servicios de Salud	0.00	0.00	0.00	0.00	0.00	0.00
a3) Fondo de Aportaciones para la Infraestructura Social	86,354,427.00	0.00	86,354,427.00	25,906,328.31	25,906,328.31	60,448,098.69
a4) Fondo de Aportaciones para el Fortalecimiento de los Municipios y de las Demarcaciones Territoriales del Distrito Federal	38,133,556.00	0.00	38,133,556.00	9,533,388.93	9,533,388.93	28,600,167.07
a5) Fondo de Aportaciones Múltiples	0.00	0.00	0.00	0.00	0.00	0.00
a6) Fondo de Aportaciones para la Educación Tecnológica y de Adultos	0.00	0.00	0.00	0.00	0.00	0.00
a7) Fondo de Aportaciones para la Seguridad Pública de los Estados y del Distrito Federal	2,329,536.00	0.00	2,329,536.00	0.00	0.00	2,329,536.00
a8) Fondo de Aportaciones para el Fortalecimiento de las Entidades Federativas	0.00	0.00	0.00	0.00	0.00	0.00
B. Convenios (B=b1+b2+b3+b4)	0.00	0.00	0.00	0.00	0.00	0.00
b1) Convenios de Protección Social en Salud	0.00	0.00	0.00	0.00	0.00	0.00
b2) Convenios de Descentralización	0.00	0.00	0.00	0.00	0.00	0.00
b3) Convenios de Reasignación	0.00	0.00	0.00	0.00	0.00	0.00
b4) Otros Convenios y Subsidios	0.00	0.00	0.00	0.00	0.00	0.00
C. Fondos Distintos de Aportaciones (C=c1+c2)	0.00	0.00	0.00	0.00	0.00	0.00
c1) Fondo para Entidades Federativas y Municipios Productores de Hidrocarburos	0.00	0.00	0.00	0.00	0.00	0.00
c2) Fondo Minero	0.00	0.00	0.00	0.00	0.00	0.00
D. Transferencias, Asignaciones, Subsidios y Subvenciones, y Pensiones y Jubilaciones	0.00	0.00	0.00	0.00	0.00	0.00
E. Otras Transferencias Federales Etiquetadas	57,193,099.60	0.00	57,193,099.60	0.00	0.00	57,193,099.60
II. Total de Transferencias Federales Etiquetadas (II = A+B+C+D+E)	184,010,618.60	0.00	184,010,618.60	35,439,717.24	35,439,717.24	148,570,901.36
III. Ingresos Derivados de Financiamientos (III = A)	9,720,000.00	0.00	9,720,000.00	0.00	0.00	9,720,000.00
A. Ingresos Derivados de Financiamientos	9,720,000.00	0.00	9,720,000.00	0.00	0.00	9,720,000.00
IV. Total de Ingresos (IV = I + II + III)	407,957,540.00	0.00	407,957,540.00	58,468,987.83	58,468,987.83	349,488,552.17
Datos Informativos						
1. Ingresos Derivados de Financiamientos con Fuente de Pago de Ingresos de Libre Disposición	9,720,000.00	0.00	9,720,000.00	0.00	0.00	9,720,000.00
2. Ingresos Derivados de Financiamientos con Fuente de Pago de Transferencias Federales Etiquetadas	0.00	0.00	0.00	0.00	0.00	0.00
3. Ingresos Derivados de Financiamientos (3 = 1 + 2)	9,720,000.00	0.00	9,720,000.00	0.00	0.00	9,720,000.00

H. AYUNTAMIENTO DE VILLA DE ALLENDE
PRESIDENTE
PRESIDENCIA
2019 - 2021
PROFR. ARTURO PINA GARCÍA

H. AYUNTAMIENTO DE VILLA DE ALLENDE
SECRETARIO
SECRETARÍA DEL AYUNTAMIENTO
2019 - 2021
C. EPIGENIO DELGADO MARTÍNEZ

H. AYUNTAMIENTO DE VILLA DE ALLENDE
TESORERO
TESORERÍA
2019 - 2021
MRO. EN E. BESTIN PONCE LOZA



**ESTADO ANALITICO DEL EJERCICIO DEL PRESUPUESTO DE EGRESOS
CLASIFICACION ADMINISTRATIVA**

VILLA DE ALLENDE 0112

DEL 1 DE ENERO AL 31 DE ENERO DE 2019

CONCEPTO		EGRESOS					SUBEJERCICIO
		APROBADO	AMPLIACIONES Y REDUCCIONES	MODIFICADO	DEVENGADO	PAGADO	
		1	2	3=(1+2)	4	5	
A00	PRESIDENCIA	1,406,245.45	0.00	1,406,245.45	409,095.92	409,095.92	997,149.53
A02	Derechos Humanos	16,885.83	0.00	16,885.83	12,575.92	12,575.92	4,309.91
B01	Sindicatura I	133,568.87	0.00	133,568.87	78,855.08	78,855.08	54,713.79
C01	Regiduría I	79,725.24	0.00	79,725.24	64,674.28	64,674.28	15,050.96
C02	Regiduría II	79,660.04	0.00	79,660.04	64,674.28	64,674.28	14,985.76
C03	Regiduría III	81,460.14	0.00	81,460.14	64,674.28	64,674.28	16,785.86
C04	Regiduría IV	77,660.04	0.00	77,660.04	64,674.28	64,674.28	12,985.76
C05	Regiduría V	79,559.35	0.00	79,559.35	64,674.28	64,674.28	14,885.07
C06	Regiduría VI	90,159.94	0.00	90,159.94	64,674.28	64,674.28	25,485.66
C07	Regiduría VII	78,560.04	0.00	78,560.04	64,674.28	64,674.28	13,885.76
C08	Regiduría VIII	77,169.88	0.00	77,169.88	64,674.28	64,674.28	12,495.60
C09	Regiduría IX	78,560.04	0.00	78,560.04	64,674.28	64,674.28	13,885.76
C10	Regiduría X	77,069.59	0.00	77,069.59	64,674.28	64,674.28	12,395.31
D00	SECRETARIA DEL AYUNTAMIENTO	433,219.80	0.00	433,219.80	284,979.93	284,979.93	148,239.87
E00	ADMINISTRACIÓN	226,106.55	0.00	226,106.55	97,348.44	97,348.44	128,758.11
F00	DESARROLLO URBANO Y OBRAS PUBLICAS	10,448,125.95	0.00	10,448,125.95	8,161,118.08	8,161,118.08	2,287,007.87
G00	ECOLOGÍA	132,233.82	0.00	132,233.82	103,444.29	103,444.29	28,789.53
H00	SERVICIOS PUBLICOS	597,407.14	0.00	597,407.14	105,904.70	105,904.70	491,502.44
I00	PROMOCION SOCIAL	363,436.09	0.00	363,436.09	50,057.41	50,057.41	313,378.68
J00	GOBIERNO MUNICIPAL	47,089.16	0.00	47,089.16	0.00	0.00	47,089.16
K00	CONTRALORIA	134,424.34	0.00	134,424.34	78,837.14	78,837.14	55,587.20
L00	TESORERIA	708,499.68	0.00	708,499.68	342,286.57	342,286.57	366,213.11
M00	CONSEJERIA JURIDICA	35,817.45	0.00	35,817.45	19,542.07	19,542.07	16,275.38
N00	DIRECCIÓN DE DESARROLLO ECONOMICO	30,319.18	0.00	30,319.18	0.00	0.00	30,319.18
N01	Desarrollo Agropecuario	67,697.46	0.00	67,697.46	25,028.70	25,028.70	42,668.76
Q00	SEGURIDAD PUBLICA Y TRANSITO	1,787,622.12	0.00	1,787,622.12	962,468.14	962,468.14	825,153.98
R00	CASA DE LA CULTURA	-191,801.06	0.00	191,801.06	1,999.00	1,999.00	-189,802.06
S00	UNIDAD DE INFORMACIÓN, PLANEACIÓN, PROGRAMACIÓN Y EVALUACIÓN	52,331.74	0.00	52,331.74	25,028.70	25,028.70	27,303.04
TOTAL DEL GASTO		17,612,415.99	0.00	17,612,415.99	11,405,312.89	11,405,312.89	6,207,103.10

"Bajo protesta de decir verdad declaramos que los Estados Financieros y sus notas, son razonablemente correctos y son responsabilidad del emisor"



PRESIDENTE

[Signature]
PROFR. ARTURO RINA GARCÍA



SECRETARIO

SECRETARIA DEL AYUNTAMIENTO
2019 - 2021
[Signature]
C. EPIGMENIO DELGADO MARTINEZ



TESORERO

TESORERÍA
2019 - 2021
[Signature]
MTRG. EN E. BERTIN PONCE LOZA

2019 - 2021
OSFAIM106/10/05



**ESTADO ANALITICO DEL EJERCICIO DEL PRESUPUESTO DE EGRESOS
CLASIFICACION ECONOMICA (POR TIPO DE GASTO)**

VILLA DE ALLENDE 0112

DEL 1 DE ENERO AL 31 DE MARZO DE 2019

CONCEPTO	EGRESOS					SUBEJERCICIO 6=(3-4)
	APROBADO	AMPLIACIONES Y REDUCCIONES	MODIFICADO	DEVENGADO	PAGADO	
	1	2	3=(1+2)	4	5	
Gasto Corriente	26,614,546.07	0.00	26,614,546.07	16,489,277.45	16,489,277.45	10,125,268.62
Gasto de Capital	9,685,333.83	0.00	9,685,333.83	101,678.84	830,103.18	9,583,654.99
Amortización de la Deuda y Disminución de Pasivos	35,138,066.40	0.00	35,138,066.40	40,809,317.83	40,809,317.83	-5,671,251.43
Pensiones y Jubilaciones	0.00	0.00	0.00	0.00	0.00	0.00
Participaciones	0.00	0.00	0.00	0.00	0.00	0.00
TOTAL DEL GASTO	71,437,946.30	0.00	71,437,946.30	57,400,274.12	58,128,698.46	14,037,672.18



**PRESIDENCIA
2019 - 2021**

PRESIDENTE

PROFR. ARTURO PINK GARCÍA



**SECRETARIA DEL AYUNTAMIENTO
2019 - 2021**

SECRETARIO

C. EPIGMENIO DELGADO MARTÍNEZ



TESORERÍA

TESORERO

MTRO. EN E. BERTIN PONCE LOZA

"Bajo protesta de decir verdad declaramos que los Estados Financieros y sus notas, son razonablemente correctos y son responsabilidad del emisor"



**ESTADO ANALITICO DEL EJERCICIO DEL PRESUPUESTO DE EGRESOS
CLASIFICACION POR OBJETO DEL GASTO (CAPITULO Y CONCEPTO)**

VILLA DE ALLENDE 0112

DEL 1 DE ENERO AL 31 DE MARZO DE 2019

CONCEPTO	EGRESOS					SUB EJERCICIO
	APROBADO	AMPLIACIONES Y REDUCCIONES	MODIFICADO	DEVENGADO	PAGADO	
	1	2	3 = (1+2)	4	5	
SERVICIOS PERSONALES	16,573,264.55	0.00	16,573,264.55	9,662,368.47	9,662,368.47	6,910,896.08
REMUNERACIONES AL PERSONAL DE CARÁCTER PERMANENTE	8,588,458.39	0.00	8,588,458.39	5,452,535.10	5,452,535.10	3,135,923.29
REMUNERACIONES AL PERSONAL DE CARÁCTER TRANSITORIO	0.00	0.00	0.00	0.00	0.00	0.00
REMUNERACIONES ADICIONALES Y ESPECIALES	5,093,864.24	0.00	5,093,864.24	3,412,515.45	3,412,515.45	1,681,348.79
SEGURIDAD SOCIAL	2,885,541.92	0.00	2,885,541.92	792,217.92	792,217.92	2,093,324.00
OTRA PRESTACIONES SOCIALES Y ECONOMICAS	5,400.00	0.00	5,400.00	5,100.00	5,100.00	300.00
PREVISIONES	0.00	0.00	0.00	0.00	0.00	0.00
PAGO DE ESTIMULOS A SERVIDORES PUBLICOS	0.00	0.00	0.00	0.00	0.00	0.00
MATERIALES Y SUMINISTROS	1,464,625.38	0.00	1,464,625.38	759,472.51	759,472.51	705,152.87
MATERIALES DE ADMINISTRACION, EMISION DE DOCUMENTOS Y ARTICULOS OFICIALES	300,262.95	0.00	300,262.95	358,323.42	358,323.42	-58,060.47
ALIMENTOS Y UTENSILIOS	1,000.00	0.00	1,000.00	0.00	0.00	1,000.00
MATERIAS PRIMAS Y MATERIALES DE PRODUCCION Y COMERCIALIZACION	0.00	0.00	0.00	0.00	0.00	0.00
MATERIALES Y ARTICULOS DE CONSTRUCCION Y DE REPARACION	1,000.00	0.00	1,000.00	0.00	0.00	1,000.00
PRODUCTOS QUIMICOS, FARMACEUTICOS Y DE LABORATORIO	9,860.09	0.00	9,860.09	1,283.00	1,283.00	8,577.09
COMBUSTIBLES, LUBRICANTES Y ADITIVOS	1,138,102.34	0.00	1,138,102.34	356,567.83	356,567.83	781,534.51
VESTUARIO, BLANCOS, PRENDAS DE PROTECCION Y ARTICULOS DEPORTIVOS	0.00	0.00	0.00	39,173.20	39,173.20	-39,173.20
MATERIALES Y SUMINISTROS PARA SEGURIDAD	0.00	0.00	0.00	0.00	0.00	0.00
HERRAMIENTAS, REFACCIONES Y ACCESORIOS MENORES	14,400.00	0.00	14,400.00	4,125.06	4,125.06	10,274.94
SERVICIOS GENERALES	4,964,626.14	0.00	4,964,626.14	3,412,744.17	3,412,744.17	1,551,881.97
SERVICIOS BASICOS	440,495.00	0.00	440,495.00	586,781.00	586,781.00	-146,286.00
SERVICIOS DE ARRENDAMIENTO	218,400.00	0.00	218,400.00	7,656.00	7,656.00	210,744.00
SERVICIOS PROFESIONALES, CIENTIFICOS, TECNICOS Y OTROS SERVICIOS	465,504.00	0.00	465,504.00	63,606.00	63,606.00	401,898.00
SERVICIOS FINANCIEROS, BANCARIOS Y COMERCIALES	72,000.00	0.00	72,000.00	88,616.87	88,616.87	-16,616.87
SERVICIOS DE INSTALACION, REPARACION, MANTENIMIENTO Y CONSERVACION	838,747.00	0.00	838,747.00	296,826.41	296,826.41	541,920.59
SERVICIOS DE COMUNICACIÓN SOCIAL Y PUBLICIDAD	15,000.00	0.00	15,000.00	60,000.00	60,000.00	-45,000.00
SERVICIOS DE TRASLADO Y VIATICOS	116,570.00	0.00	116,570.00	42,286.71	42,286.71	74,283.29
SERVICIOS OFICIALES	2,313,027.00	0.00	2,313,027.00	2,251,741.23	2,251,741.23	61,285.77
OTROS SERVICIOS GENERALES	484,883.14	0.00	484,883.14	15,229.95	15,229.95	469,653.19
TRANSFERENCIAS, ASIGNACIONES, SUBSIDIOS Y OTRAS AYUDAS	3,612,030.00	0.00	3,612,030.00	2,654,692.30	-2,654,692.30	957,337.70
TRANSFERENCIAS INTERNAS Y ASIGNACIONES AL SECTOR PUBLICO	0.00	0.00	0.00	0.00	0.00	0.00
TRANSFERENCIAS AL RESTO DEL SECTOR PUBLICO	0.00	0.00	0.00	0.00	0.00	0.00
SUBSIDIOS Y SUBVENCIONES	2,125,562.00	0.00	2,125,562.00	2,214,416.10	2,214,416.10	-88,854.10
AYUDAS SOCIALES	1,486,468.00	0.00	1,486,468.00	440,276.20	440,276.20	1,046,191.80
PENSIONES Y JUBILACIONES	0.00	0.00	0.00	0.00	0.00	0.00
TRANSFERENCIAS A FIDEICOMISOS, MANDATOS Y OTROS ANALOGOS	0.00	0.00	0.00	0.00	0.00	0.00
TRANSFERENCIAS A LA SEGURIDAD SOCIAL	0.00	0.00	0.00	0.00	0.00	0.00
DONATIVOS	0.00	0.00	0.00	0.00	0.00	0.00
TRANSFERENCIAS AL EXTERIOR	0.00	0.00	0.00	0.00	0.00	0.00
BIENES MUEBLES, INMUEBLES E INTANGIBLES	500,000.00	0.00	500,000.00	101,678.84	101,678.84	398,321.16
MOBILIARIO Y EQUIPO DE ADMINISTRACION	500,000.00	0.00	500,000.00	101,678.84	101,678.84	398,321.16
MOBILIARIO Y EQUIPO EDUCACIONAL Y RECREATIVO	0.00	0.00	0.00	0.00	0.00	0.00



**ESTADO ANALITICO DEL EJERCICIO DEL PRESUPUESTO DE EGRESOS
CLASIFICACION POR OBJETO DEL GASTO (CAPITULO Y CONCEPTO)**

VILLA DE ALLENDE 0112

DEL 1 DE ENERO AL 31 DE MARZO DE 2019

CONCEPTO	EGRESOS					SUBEJERCICIO
	APROBADO	AMPLIACIONES Y REDUCCIONES	MODIFICADO	DEVENGADO	PAGADO	
	1	2	3=(1+2)	4	5	
EQUIPO E INSTRUMENTAL MEDICO Y DE LABORATORIO	0.00	0.00	0.00	0.00	0.00	0.00
VEHICULOS Y EQUIPO DE TRANSPORTE	0.00	0.00	0.00	0.00	0.00	0.00
EQUIPO DE DEFENSA Y SEGURIDAD	0.00	0.00	0.00	0.00	0.00	0.00
MAQUINARIA, OTROS EQUIPOS Y HERRAMIENTAS	0.00	0.00	0.00	0.00	0.00	0.00
ACTIVOS BIOLÓGICOS	0.00	0.00	0.00	0.00	0.00	0.00
BIENES INMUEBLES	0.00	0.00	0.00	0.00	0.00	0.00
ACTIVOS INTANGIBLES	0.00	0.00	0.00	0.00	0.00	0.00
INVERSION PUBLICA	9,185,333.83	0.00	9,185,333.83	0.00	728,424.34	9,185,333.83
OBRA PUBLICA EN BIENES DE DOMINIO PUBLICO	9,185,333.83	0.00	9,185,333.83	0.00	728,424.34	9,185,333.83
OBRA PUBLICA EN BIENES PROPIOS	0.00	0.00	0.00	0.00	0.00	0.00
PROYECTOS PRODUCTIVOS Y ACCIONES DE FOMENTO	0.00	0.00	0.00	0.00	0.00	0.00
INVERSIONES FINANCIERAS Y OTRAS PROVISIONES	0.00	0.00	0.00	0.00	0.00	0.00
INVERSIONES PARA EL FOMENTO DE ACTIVIDADES PRODUCTIVAS	0.00	0.00	0.00	0.00	0.00	0.00
ACCIONES Y PARTICIPACIONES DE CAPITAL	0.00	0.00	0.00	0.00	0.00	0.00
COMPRA DE TITULOS Y VALORES	0.00	0.00	0.00	0.00	0.00	0.00
CONCESION DE PRESTAMOS	0.00	0.00	0.00	0.00	0.00	0.00
INVERSIONES EN FIDEICOMISOS, MANDATOS Y OTROS ANALOGOS	0.00	0.00	0.00	0.00	0.00	0.00
OTRAS INVERSIONES FINANCIERAS	0.00	0.00	0.00	0.00	0.00	0.00
PROVISIONES PARA CONTINGENCIAS Y OTRAS EROGACIONES ESPECIALES	0.00	0.00	0.00	0.00	0.00	0.00
PARTICIPACIONES Y APORTACIONES	0.00	0.00	0.00	0.00	0.00	0.00
PARTICIPACIONES	0.00	0.00	0.00	0.00	0.00	0.00
APORTACIONES	0.00	0.00	0.00	0.00	0.00	0.00
CONVENIOS	0.00	0.00	0.00	0.00	0.00	0.00
DEUDA PUBLICA	35,138,066.40	0.00	35,138,066.40	40,809,317.83	40,809,317.83	-5,671,251.43
AMORTIZACION DE LA DEUDA PUBLICA	0.00	0.00	0.00	0.00	0.00	0.00
INTERESES DE LA DEUDA PUBLICA	0.00	0.00	0.00	0.00	0.00	0.00
COMISIONES DE LA DEUDA PUBLICA	0.00	0.00	0.00	0.00	0.00	0.00
GASTOS DE LA DEUDA PUBLICA	0.00	0.00	0.00	0.00	0.00	0.00
COSTO POR COBERTURAS	0.00	0.00	0.00	0.00	0.00	0.00
APOYOS FINANCIEROS	0.00	0.00	0.00	0.00	0.00	0.00
APOYOS DE EJERCICIOS FISCALES ANTERIORES (ADEFAS)	35,138,066.40	0.00	35,138,066.40	40,809,317.83	40,809,317.83	-5,671,251.43
TOTAL DEL GASTO	71,437,946.30	0.00	71,437,946.30	57,400,274.12	58,128,698.46	14,037,672.18



**PRESIDENCIA
2019 - 2021**

PRESIDENTE


PROFR. ARTURO PINA GARCIA



**SECRETARIA DEL AYUNTAMIENTO
2019 - 2021**

SECRETARIO

C. EPIGMEIO DELGADO MARTÍNEZ



**TESCRERÍA
2019 - 2021**

TESORERO

Mtro. EN E. BERTIN PONCE LOZA

"Bajo protesta de decir verdad declaramos que los Estados Financieros y sus notas, son razonablemente correctos y son responsabilidad del emisor"



**ESTADO ANALITICO DEL EJERCICIO DEL PRESUPUESTO DE EGRESOS
CLASIFICACION FUNCIONAL (FINALIDAD Y FUNCION)**

VILLA DE ALLENDE 0112

DEL 1 DE ENERO AL 31 DE MARZO DE 2019

CONCEPTO	EGRESOS					SUBEJERCICIO
	1 APROBADO	2 AMPLIACIONES Y REDUCCIONES	3=(1+2) MODIFICADO	4 DEVENGADO	5 PAGADO	
Gobierno	21,319,625.03	0.00	21,319,625.03	14,295,065.95	14,295,065.95	7,024,559.08
Legislación	0.00	0.00	0.00	0.00	0.00	0.00
Justicia	54,516.56	0.00	54,516.56	51,641.58	51,641.58	2,874.98
Coordinación de la política de gobierno	11,901,083.22	0.00	11,901,083.22	8,568,717.70	8,568,717.70	3,332,365.52
Relaciones exteriores	0.00	0.00	0.00	0.00	0.00	0.00
Asuntos financieros y hacendarios	3,340,179.95	0.00	3,340,179.95	1,676,749.98	1,676,749.98	1,663,429.97
Seguridad nacional	0.00	0.00	0.00	0.00	0.00	0.00
Asuntos de orden público y seguridad interior	5,541,737.74	0.00	5,541,737.74	3,624,659.86	3,624,659.86	1,917,077.88
Otros servicios generales	482,107.56	0.00	482,107.56	373,296.83	373,296.83	108,810.73
Desarrollo social	13,543,876.61	0.00	13,543,876.61	41,460,044.96	42,188,469.30	-27,916,168.35
Protección ambiental	701,406.95	0.00	701,406.95	197,880.93	197,880.93	503,526.02
Vivienda y servicios a la comunidad	10,284,527.66	0.00	10,284,527.66	40,942,282.39	41,670,706.73	-30,657,754.73
Salud	162,806.23	0.00	162,806.23	0.00	0.00	162,806.23
Recreación, cultura y otras manifestaciones sociales	528,422.69	0.00	528,422.69	227,965.49	227,965.49	300,457.20
Educación	1,500,000.00	0.00	1,500,000.00	0.00	0.00	1,500,000.00
Protección social	366,713.08	0.00	366,713.08	91,916.15	91,916.15	274,796.93
Otros asuntos sociales	0.00	0.00	0.00	0.00	0.00	0.00
Desarrollo económico	36,574,444.66	0.00	36,574,444.66	1,645,163.21	1,645,163.21	34,929,281.45
Asuntos económicos, comerciales y laborales en general	0.00	0.00	0.00	0.00	0.00	0.00
Agropecuaria, silvicultura, pesca y caza	204,045.06	0.00	204,045.06	74,645.46	74,645.46	129,399.60
Combustibles y energía	36,278,440.40	0.00	36,278,440.40	1,546,792.57	1,546,792.57	34,731,647.83
Minería, manufacturas y construcción	91,959.20	0.00	91,959.20	23,725.18	23,725.18	68,234.02
Transporte	0.00	0.00	0.00	0.00	0.00	0.00
Comunicaciones	0.00	0.00	0.00	0.00	0.00	0.00
Turismo	0.00	0.00	0.00	0.00	0.00	0.00
Ciencia, tecnología e innovación	0.00	0.00	0.00	0.00	0.00	0.00
Otras industrias y otros asuntos económicos	0.00	0.00	0.00	0.00	0.00	0.00
Otras no clasificadas en funciones anteriores	0.00	0.00	0.00	0.00	0.00	0.00
Transacciones de la deuda pública / costo financiero de la deuda	0.00	0.00	0.00	0.00	0.00	0.00
Transferencias, participaciones y aportaciones entre diferentes niveles y órdenes de gobierno	0.00	0.00	0.00	0.00	0.00	0.00
Saneamiento del sistema financiero	0.00	0.00	0.00	0.00	0.00	0.00
Adjudicación de ejercicios fiscales anteriores	0.00	0.00	0.00	0.00	0.00	0.00
TOTAL DEL GASTO	71,437,946.30	0.00	71,437,946.30	57,400,274.12	58,128,698.46	14,037,672.18

"Bajo protesta de decir verdad declaramos que los Estados Financieros y sus notas, son razonablemente correctos y son responsabilidad del emisor"

H. AYUNTAMIENTO DE VILLA DE ALLENDE
PRESIDENCIA
2019 - 2021
PROPR. ARTURO PINA GARCÍA

PRESIDENTE

H. AYUNTAMIENTO DE VILLA DE ALLENDE
SECRETARÍA DEL AYUNTAMIENTO
2019 - 2021
G. EPIGMENIO DELGADO MARTÍNEZ

SECRETARIO

H. AYUNTAMIENTO DE VILLA DE ALLENDE
TESORERÍA
2019 - 2021
MRO. EN-E. BERTIN PONCE LOZA

TESORERO



GASTO POR CATEGORIA PROGRAMATICA

VILLA DE ALLENDE 0112

DEL 1 DE ENERO AL 31 DE MARZO DE 2019

CONCEPTO	EGRESOS					SUBEJERCICIO
	APROBADO	AMPLIACIONES Y REDUCCIONES	MODIFICADO	DEVENGADO	PAGADO	
	1	2	3=(1+2)	4	5	
Programas						
Subsidios: Sector Social y Privado o Entidades Federativas y Municipios						
Sujetos a Reglas de Operación	1,662,806.23	0.00	1,662,806.23	0.00	0.00	1,662,806.23
Otros Subsidios	0.00	0.00	0.00	0.00	0.00	0.00
Desempeño de las funciones						
Prestación de Servicios Públicos	63,049,377.12	0.00	63,049,377.12	14,576,464.65	14,576,464.65	48,472,912.47
Provisión de Bienes Públicos	0.00	0.00	0.00	0.00	0.00	0.00
Planeación, seguimiento y evaluación de políticas públicas	383,619.32	0.00	383,619.32	29,522.76	29,522.76	354,096.56
Promoción y fomento	677,749.46	0.00	677,749.46	285,924.62	285,924.62	391,824.84
Regulación y supervisión	1,008,949.57	0.00	1,008,949.57	1,763,552.72	1,763,552.72	-754,603.15
Funciones de las Fuerzas Armadas (Unicamente Gobierno Federal)	0.00	0.00	0.00	0.00	0.00	0.00
Específicos	0.00	0.00	0.00	0.00	0.00	0.00
Proyectos de inversión	2,802,700.61	0.00	2,802,700.61	39,856,889.98	40,585,314.32	-37,054,189.37
Administrativos y de Apoyo						
Apoyo al proceso presupuestario y para mejorar la eficiencia institucional	976,382.69	0.00	976,382.69	310,453.87	310,453.87	665,928.82
Apoyo a la función pública y al mejoramiento de la gestión	121,786.96	0.00	121,786.96	174,610.95	174,610.95	-52,823.99
Operaciones Ajenas	0.00	0.00	0.00	0.00	0.00	0.00
Compromisos						
Obligaciones de cumplimiento de resolución jurisdiccional	0.00	0.00	0.00	0.00	0.00	0.00
Desastres Naturales	754,574.34	0.00	754,574.34	402,854.57	402,854.57	351,719.77
Obligaciones						
Pensiones y jubilaciones	0.00	0.00	0.00	0.00	0.00	0.00
Aportaciones a la seguridad social	0.00	0.00	0.00	0.00	0.00	0.00
Aportaciones a fondos de estabilización	0.00	0.00	0.00	0.00	0.00	0.00
Aportaciones a fondos de inversión y reestructura de pensiones	0.00	0.00	0.00	0.00	0.00	0.00
Programas de Gasto Federalizado (Gobierno Federal)						
Gasto Federalizado	0.00	0.00	0.00	0.00	0.00	0.00
Participaciones a entidades federativas y municipios	0.00	0.00	0.00	0.00	0.00	0.00
Costo financiero, deuda o apoyos a deudores y ahorradores de la banca	0.00	0.00	0.00	0.00	0.00	0.00
Adeudos de ejercicios fiscales anteriores	0.00	0.00	0.00	0.00	0.00	0.00
TOTAL DEL GASTO	437,946.30	0.00	71,437,946.30	57,400,274.12	58,128,698.46	14,037,672.18

Bajo protesta de decir verdad declaramos que los Estados Financieros y sus notas, son razonablemente correctos y son responsabilidad del emisor"

H. AYUNTAMIENTO DE VILLA DE ALLENDE
PRESIDENCIA
2019 - 2021
PROF. ARTURO PINA GARCÍA

PRESIDENTE

H. AYUNTAMIENTO DE VILLA DE ALLENDE
SECRETARÍA DEL AYUNTAMIENTO
2019 - 2021

SECRETARIO

C. EPIGMEIO DELGADO MARTÍNEZ

H. AYUNTAMIENTO DE VILLA DE ALLENDE
TESORERÍA
2019 - 2021

TESORERO

PROF. EN E. BERTHA PONCE LOZA