





MUNICIPIO DE VILLA DE ALLENDE
Resultados de Ingresos - LDF
(PESOS)


Concepto (B)	Año 5 (C)	Año 4 (C)	Año 3 (C)	Año 2 (C)	Año 1 (2018)	Año del ejercicio vigente (2019)
1.- Ingresos de libre disposición (1=A+B+C+D+E+F+G+H+I+J+K+L)	-	-	-	-	116,568,742.27	177,824,349.40
A. IMPUESTOS	-	-	-	-	1,709,644.61	2,528,633.00
B. CUOTAS Y APORTACIONES DE SEG.SOCIAL	-	-	-	-	-	-
C. CONTRIBUCIONES DE MEJORAS	-	-	-	-	-	-
D. DERECHOS	-	-	-	-	2,794,386.12	3,086,717.00
E. PRODUCTOS	-	-	-	-	-	1,132,000.00
F. APROVECHAMIENTOS	-	-	-	-	814,276.15	457,611.00
G. INGRESOS POR VENTAS DE BIENES Y SEVICIOS	-	-	-	-	-	-
H. PARTICIPACIONES	-	-	-	-	68,250,435.39	80,540,948.00
I. INCENTIVOS DERIVADOS DE LA COLABORACION FISCAL	-	-	-	-	-	-
J. TRANSFERENCIAS	-	-	-	-	-	-
K. CONVENIOS	-	-	-	-	-	-
L. OTROS INGRESOS DE LIBRE DISPOSICION	-	-	-	-	43,000,000.00	90,078,440.40
2.- TRANSFERENCIAS FEDERALES ETIQUETADAS (2=A+B+C+D+E)	-	-	-	-	190,787,670.00	220,413,190.60
A. APORTACIONES	-	-	-	-	1,329,536.00	2,329,536.00
B. CONVENIOS	-	-	-	-	130,958,134.00	160,890,555.00
C. FONDOS DISTINTOS DE APORTACIONES	-	-	-	-	-	-
D. TRANSFERENCIAS, SUBSIDIOS Y SUBVENCIONES, Y PENSIONES Y JUBILACIONES	-	-	-	-	-	-
E. OTRAS TRANSFERENCIAS FEDERALES ETIQUETADAS	-	-	-	-	58,500,000.00	57,193,099.60
3.- INGRESOS DERIVADOS DE FINANCIAMIENTOS (3=A)	-	-	-	-	-	9,720,000.00
A. INGRESOS DERIVADOS DE FINANCIAMIENTOS	-	-	-	-	-	9,720,000.00
4 TOTAL DE RESULTADOS DE INGRESOS (4=1+2+3) DATOS INFORMATIVOS	-	-	-	-	307,356,412.27	407,957,540.00
1. INGRESOS DERIVADOS DE FINANCIAMIENTOS CON FUENTE DE PAGO DE RECURSO DE LIBRE DISPOSICION	-	-	-	-	-	-
2. INGRESOS DERIVADOS DE FINANCIAMIENTOS CON FUENTE DE PAGO DE TRANSF. FEDERALES ETIQUETADAS	-	-	-	-	-	-
3. INGRESOS DERIVADOS DE FINANCIAMIENTO (3=1+2)	-	-	-	-	-	-



PRESIDENCIA
2019 - 2021



SINDICATURA
2019 - 2021



TESORERÍA
2019 - 2021