



H. Ayuntamiento de Villa de Allende
2016-2018



MUNICIPIO DE VILLA DE ALLENDE

TITULO CUARTO DE LA LEY GENERAL DE
CONTABILIDAD GUBERNAMENTAL

PRIMER TRIMESTRE DE 2018

“INFORMACION CONTABLE”



ESTADO DE SITUACION FINANCIERA

AL 31 DE MARZO DE 2018

VILLA DE ALLENDE 0112

CTA	NOMBRE DE LA CUENTA	MES ANTERIOR	MES ACTUAL	VARIACION	CTA	NOMBRE DE LA CUENTA	MES ANTERIOR	MES ACTUAL	VARIACION
1000	ACTIVO				2000	PASIVO			
1100	ACTIVO CIRCULANTE				2100	PASIVO CIRCULANTE			
1111	Efectivo	211,395.53	211,395.53	0.00	2111	Servicios Personales por Pagar a Corto Plazo	43,155.05	43,155.05	0.00
1112	Bancos/Tesorería	20,535,784.68	27,605,719.72	7,069,935.04	2112	Proveedores por Pagar a Corto Plazo	4,209,500.18	4,168,086.98	-41,413.20
1113	Bancos/Dependencias y otros	0.00	0.00	0.00	2113	Contratistas por Obras Públicas por Pagar a Corto Plazo	0.00	0.00	0.00
1114	Inversiones Temporales (Hasta 3 meses)	0.00	0.00	0.00	2114	Participaciones y Aportaciones por Pagar a Corto Plazo	0.00	0.00	0.00
1115	Fondos con Afectación Específica	0.00	0.00	0.00	2115	Transferencias Otorgadas por Pagar a Corto Plazo	0.00	0.00	0.00
1116	Depósitos de Fondos de Terceros en Garantía y/o Administración	0.00	0.00	0.00	2116	Intereses, Comisiones y Otros Gastos de la Deuda Pública por Pagar a Corto P	0.00	0.00	0.00
1119	Otros Efectivos y Equivalentes	68,600.04	68,600.04	0.00	2117	Retenciones y Contribuciones por Pagar a Corto Plazo	18,696,686.90	19,045,823.19	349,136.29
1121	Inversiones Financieras de Corto Plazo	1,120,635.29	1,778,718.04	658,082.75	2118	Devoluciones de la Ley de Ingresos por Pagar a Corto Plazo	0.00	0.00	0.00
1122	Cuentas por Cobrar a Corto Plazo	0.00	0.00	0.00	2119	Otras Cuentas por Pagar a Corto Plazo	758,828.89	758,828.89	0.00
1123	Deudores Diversos por cobrar a Corto Plazo	552,819.78	581,977.27	29,157.49	2121	Documentos Comerciales por Pagar a Corto Plazo	0.00	0.00	0.00
1124	Ingresos por Recuperar a Corto Plazo	0.00	0.00	0.00	2122	Documentos con Contratistas por Obras Públicas por Pagar a Corto Plazo	0.00	0.00	0.00
1125	Deudores por Anticipos de la Tesorería a Corto Plazo	0.00	0.00	0.00	2129	Otros Documentos por pagar a Corto Plazo	0.00	0.00	0.00
1126	Préstamos Otorgados a Corto Plazo	0.00	0.00	0.00	2131	Porción a Corto Plazo de la Deuda Pública Interna	0.00	0.00	0.00
1129	Otros Derechos a Recibir Efectivo o Equivalentes a Corto Plazo	0.00	0.00	0.00	2132	Porción a Corto Plazo de la Deuda Pública Externa	0.00	0.00	0.00
1131	Anticipo a Proveedores por Adquisición de Bienes y Prestación de Serv a C P	0.00	0.00	0.00	2133	Porción a Corto Plazo de Arrendamiento Financiero	0.00	0.00	0.00
1132	Anticipo a Proveedores por Adquisición de Bienes Inmuebles y Muebles a C P	0.00	0.00	0.00	2141	Títulos y Valores de la Deuda Pública Interna a Corto Plazo	0.00	0.00	0.00
1133	Anticipo a Proveedores por Adquisición de Bienes Intangibles a Corto Plazo	0.00	0.00	0.00	2142	Títulos y Valores de la Deuda Pública Externa a Corto Plazo	0.00	0.00	0.00
1134	Anticipo a Contratistas por Obras Públicas a Corto Plazo	206,594.49	206,594.49	0.00	2151	Ingresos Cobrados por Adelantado a Corto Plazo	0.00	0.00	0.00
1139	Otros Derechos a Recibir Bienes o Servicios a Corto Plazo	0.00	0.00	0.00	2152	Intereses Cobrados por Adelantado a Corto Plazo	0.00	0.00	0.00
1141	Inventario de Mercancías para Venta	0.00	0.00	0.00	2159	Otros Pasivos Diferidos a Corto Plazo	0.00	0.00	0.00
1142	Inventario de Mercancías Terminadas	0.00	0.00	0.00	2161	Fondos en Garantía a Corto Plazo	0.00	0.00	0.00
1143	Inventario de Mercancías en Proceso de Elaboración	0.00	0.00	0.00	2162	Fondos en Administración a Corto Plazo	0.00	0.00	0.00
1144	Inventario de Materias Primas, Materiales y Suministros para Producción	0.00	0.00	0.00	2163	Fondos Contingentes a Corto Plazo	0.00	0.00	0.00
1145	Bienes en Tránsito	0.00	0.00	0.00	2164	Fondos de Fideicomisos, Mandatos y Contratos Análogos a Corto Plazo	0.00	0.00	0.00
1151	Almacén de Materiales y Suministros de Consumo	0.00	0.00	0.00	2165	Otros Fondos de Terceros en Garantía y/o Administración a Corto Plazo	0.00	0.00	0.00
1161	Estimaciones para Cuentas Incobrables por Derechos a Recibir Efectivo o Equ	0.00	0.00	0.00	2166	Valores y Bienes en Garantía a Corto Plazo	0.00	0.00	0.00
1162	Estimación por Deterioro de Inventarios	0.00	0.00	0.00	2171	Provisión para Demandas y Juicios a Corto Plazo	0.00	0.00	0.00
1191	Valores en Garantía	0.00	0.00	0.00	2172	Provisión para Contingencias a Corto Plazo	0.00	0.00	0.00
1192	Bienes en Garantía (excluye depósitos de fondos)	0.00	0.00	0.00	2179	Otras Provisiones a Corto Plazo	0.00	0.00	0.00
1193	Bienes Derivados de Embargos, Decomisos, Aseguramientos y Dación en Pago	0.00	0.00	0.00	2191	Ingresos por Clasificar	0.00	0.00	0.00
1194	Adquisición con Fondos de Terceros	0.00	0.00	0.00	2192	Recaudación por Participar	0.00	0.00	0.00
	TOTAL ACTIVO CIRCULANTE	22,695,829.81	30,453,005.09	7,757,175.28	2199	Otros Pasivos Circulantes	0.00	0.00	0.00
1200	ACTIVO NO CIRCULANTE					TOTAL PASIVO CIRCULANTE	23,708,171.02	24,015,894.11	307,723.09
1211	Inversiones a Largo Plazo	0.00	0.00	0.00	2200	PASIVO NO CIRCULANTE			
1212	Títulos y Valores a Largo Plazo	0.00	0.00	0.00					
1213	Fideicomisos, Mandatos y Contratos Análogos	0.00	0.00	0.00					
1214	Participaciones y Aportaciones de Capital	0.00	0.00	0.00					
1221	Documentos por Cobrar a Largo Plazo	0.00	0.00	0.00					
1222	Deudores diversos a Largo Plazo	0.00	0.00	0.00					
1223	Ingresos por recuperar a Largo Plazo	0.00	0.00	0.00					
1224	Préstamos Otorgados a Largo Plazo	0.00	0.00	0.00					
1229	Otros Derechos a Recibir Efectivo o Equivalentes a Largo Plazo	0.00	0.00	0.00					



ESTADO DE SITUACION FINANCIERA

AL 31 DE MARZO DE 2018

VILLA DE ALLENDE 0112

1231	Terrenos	755,703.08	755,703.08	0.00	2211	Proveedores por Pagar a Largo Plazo	0.00	0.00	0.00
1232	Viviendas	0.00	0.00	0.00	2212	Contratistas por Obras Públicas por Pagar a Largo Plazo	0.00	0.00	0.00
1233	Edificios no Habitacionales	4,595,836.88	4,595,836.88	0.00	2221	Documentos Comerciales por pagar a Largo Plazo	0.00	0.00	0.00
1234	Infraestructura	0.00	0.00	0.00	2222	Documentos con Contratistas por Obras Públicas por Pagar a Largo Plazo	0.00	0.00	0.00
1235	Construcciones en Proceso en Bienes de Dominio Público	3,081,021.43	3,081,021.43	0.00	2229	Otros Documentos por Pagar a Largo Plazo	0.00	0.00	0.00
1236	Construcciones en Proceso en Bienes Próprios	0.00	0.00	0.00	2231	Títulos y Valores de la Deuda Pública Interna a Largo Plazo	0.00	0.00	0.00
1239	Otros Bienes Inmuebles	0.00	0.00	0.00	2232	Títulos y Valores de la Deuda Pública Externa a Largo Plazo	0.00	0.00	0.00
1241	Mobiliario y Equipo de Administración	4,957,501.47	4,957,501.47	0.00	2233	Préstamos de la Deuda Pública Interna por Pagar a Largo Plazo	0.00	0.00	0.00
1242	Mobiliario y Equipo Educativo y Recreativo	0.00	0.00	0.00	2234	Préstamos de la Deuda Pública Externa por Pagar a Largo Plazo	0.00	0.00	0.00
1243	Equipo e Instrumental Médico y de Laboratorio	0.00	0.00	0.00	2235	Arrendamiento Financiero por Pagar a Largo Plazo	0.00	0.00	0.00
1244	Vehículos y Equipo de Transporte	13,670,582.03	13,670,582.03	0.00	2241	Créditos Diferidos a Largo Plazo	0.00	0.00	0.00
1245	Equipo de Defensa y Seguridad	315,760.57	315,760.57	0.00	2242	Intereses Cobrados por Adelantados a Largo Plazo	0.00	0.00	0.00
1246	Maquinaria, otros Equipos y Herramientas	725,503.91	741,103.91	15,600.00	2249	Otros Pasivos Diferidos a Largo Plazo	0.00	0.00	0.00
1247	Colecciones, Obras de Arte y Objetos Valiosos	0.00	0.00	0.00	2251	Fondos en Garantía a Largo Plazo	0.00	0.00	0.00
1248	Activos Biológicos	0.00	0.00	0.00	2252	Fondos en Administración a Largo Plazo	0.00	0.00	0.00
1249	Otros Bienes Muebles	80,826.20	80,826.20	0.00	2253	Fondos Contingentes a Largo Plazo	0.00	0.00	0.00
1251	Software	183,932.21	183,932.21	0.00	2254	Fondos de Fideicomisos, Mandatos y Contratos Análogos a Largo Plazo	0.00	0.00	0.00
1252	Patentes, Marcas y Derechos	0.00	0.00	0.00	2255	Otros Fondos de Terceros en Garantía y/o Administración a Largo Plazo	0.00	0.00	0.00
1253	Concesiones y Franquicias	0.00	0.00	0.00	2256	Valores y Bienes en Garantía a Largo Plazo	0.00	0.00	0.00
1254	Licencias	0.00	0.00	0.00	2261	Provisión para Demandas y Juicios a Largo Plazo	0.00	0.00	0.00
1259	Otros Activos Intangibles	0.00	0.00	0.00	2262	Provisión por Pensiones a Largo Plazo	0.00	0.00	0.00
1261	Depreciación Acumulada de Bienes Inmuebles	-289,696.56	-297,356.28	-7,659.72	2263	Provisión para Contingencias a Largo Plazo	0.00	0.00	0.00
1262	Depreciación Acumulada de Infraestructura	0.00	0.00	0.00	2269	Otras Provisiones a Largo Plazo	0.00	0.00	0.00
1263	Depreciación Acumulada de Bienes Muebles	-7,849,556.69	-8,056,294.57	-206,737.88		TOTAL PASIVO NO CIRCULANTE	0.00	0.00	0.00
1264	Deterioro Acumulado de Activos Biológicos	0.00	0.00	0.00		TOTAL PASIVO	23,708,171.02	24,015,894.11	307,723.09
1265	Amortización Acumulada de Activos Intangibles	0.00	0.00	0.00					
1271	Estudios, Formulación y Evaluación de Proyectos	0.00	0.00	0.00					
1272	Derechos sobre Bienes en Régimen de Arrendamiento Financiero	0.00	0.00	0.00					
1273	Gastos Pagados por Adelantado a Largo Plazo	0.00	0.00	0.00					
1274	Anticipos a Largo Plazo	0.00	0.00	0.00					
1275	Beneficios al Retiro de Empleados Pagados por Adelantado	0.00	0.00	0.00					
1279	Otros Activos Diferidos	650.18	650.18	0.00					
1281	Estimaciones por Pérdidas de Cuentas Incobrables de Documentos por Cobrar LP	0.00	0.00	0.00					
1282	Estimaciones por Pérdidas de Cuentas Incobrables de Deudores Diversos por Cobrar a Largo Plazo	0.00	0.00	0.00					
1283	Estimaciones por Pérdidas de Cuentas Incobrables de Ingresos por Cobrar L P	0.00	0.00	0.00					
1284	Estimaciones por Pérdidas de Cuentas Incobrables de Préstamos Otorgados LP	0.00	0.00	0.00					
1289	Estimaciones por Pérdidas de Otras Cuentas Incobrables a Largo Plazo	0.00	0.00	0.00					
1291	Bienes en Concesión	0.00	0.00	0.00					
1292	Bienes en Arrendamiento Financiero	0.00	0.00	0.00					
1293	Bienes en Comodato	0.00	0.00	0.00					
	TOTAL ACTIVO NO CIRCULANTE	20,228,064.71	20,029,267.11	-198,797.60					
	TOTAL ACTIVO	42,923,894.52	50,482,272.20	7,558,377.68					



ESTADO DE SITUACION FINANCIERA

AL 31 DE MARZO DE 2018

VILLA DE ALLENDE 0112

3100 PATRIMONIO				
3100 HACIENDA PUBLICA/PATRIMONIO CONTRIBUIDO				
3111 Aportaciones	497,490.00	497,490.00		0.00
3121 Donaciones de Capital	0.00	0.00		0.00
3131 Actualización de la Hacienda Pública / Patrimonio	0.00	0.00		0.00
TOTAL HACIENDA PUBLICA/PATRIMONIO CONTRIBUIDO	497,490.00	497,490.00		0.00
3200 HACIENDA PUBLICA/PATRIMONIO GENERADO				
3211 Resultados del Ejercicio: (Ahorro/ Desahorro)	16,383,922.29	23,634,576.88		7,250,654.59
3221 Resultados de Ejercicios Anteriores	2,334,311.21	2,334,311.21		0.00
3231 Revalúo de Bienes Inmuebles	0.00	0.00		0.00
3232 Revalúo de Bienes Muebles	0.00	0.00		0.00
3233 Revalúo de Bienes Intangibles	0.00	0.00		0.00
3239 Otros Revalúos	0.00	0.00		0.00
3241 Reservas de Patrimonio	0.00	0.00		0.00
3242 Reservas Territoriales	0.00	0.00		0.00
3243 Reservas por Contingencias	0.00	0.00		0.00
3251 Cambios en Políticas Contables	0.00	0.00		0.00
3252 Cambios por Errores Contables	0.00	0.00		0.00
TOTAL HACIENDA PUBLICA/PATRIMONIO GENERADO	18,718,233.50	25,968,888.09		7,250,654.59
3300 EXCESO O INSUFICIENCIA EN LA ACTUALIZACION DE LA HACIENDA PUBLICA/PATRIMONIO				
3311 Resultado por Posición Monetaria	0.00	0.00		0.00
3321 Resultado por Tenencia de Activos no monetarios	0.00	0.00		0.00
TOTAL EXCESO O INSUFICIENCIA EN LA ACTUALIZACION DE LA HACIENDA PUBLICA/PATRIMONIO	0.00	0.00		0.00
TOTAL HACIENDA PUBLICA / PATRIMONIO	19,215,723.50	26,466,378.09		7,250,654.59
TOTAL PASIVO/HACIENDA PUBLICA Y PATRIMONIO	42,923,894.52	50,482,272.20		7,558,377.68



ESTADO DE SITUACION FINANCIERA

AL 31 DE MARZO DE 2018

VILLA DE ALLENDE 0112

CTA	NOMBRE DE LA CUENTA	MES ANTERIOR	MES ACTUAL
CUENTAS DE ORDEN			
7611	Bienes Bajo Contrato en Concesión	0.00	0.00
7612	Contrato de Concesión por Bienes	0.00	0.00
7613	Bienes Bajo Contrato en Comodato	0.00	0.00
7614	Contrato de Comodato por Bienes	0.00	0.00
7701	Avales Otorgados	0.00	0.00
7702	Obligaciones Contingentes	0.00	0.00
7703	Fondos en Desincorporación (En Efectivo)	0.00	0.00
7704	Desincorporación de Fondos (En Efectivo)	0.00	0.00
7705	Almacén	0.00	0.00
7706	Artículos Disponibles por el Almacén	0.00	0.00
7707	Artículos Distribuidos por el Almacén	0.00	0.00
7708	Organismos Auxiliares Cuenta de Control	0.00	0.00
7709	Cuenta de Control de Organismos Auxiliares	0.00	0.00
7710	Activo en Arrendamiento Financiero	0.00	0.00
7711	Arrendamiento Financiero de Activos	0.00	0.00
7712	Aportaciones de Comunidades para Electrificación	0.00	0.00
7713	Aportaciones para Electrificación Cobradas	0.00	0.00
7714	Aportaciones para Electrificación por Cobrar	0.00	0.00
7715	Fondos de Desincorporación (En Especie)	0.00	0.00
7716	Desincorporación de Fondos (En Especie)	0.00	0.00
7717	Fideicomiso para Capacitación, Investigación y Educación Médica Contr	0.00	0.00
7718	Capacitación, Investigación y Educación Médica Continua del Fideicoim	0.00	0.00
7719	Programa Nacional de Recursos Federales	779.90	779.90
7720	Recursos Federales Programables	779.90	779.90
7721	Donaciones de Bienes Recibidos Pendientes de Regularizar	0.00	0.00
7722	Regularización de Donación de Bienes Recibidos	0.00	0.00
7723	Derechos Actuariales de Servidores Públicos	0.00	0.00
7724	Reservas Actuariales	0.00	0.00
7725	Rezagos por Cobro de Agua	0.00	0.00
7726	Responsabilidad por Cobros de Agua	0.00	0.00
7727	Fondos de Prioridades Estatales y Municipales	0.00	0.00
7728	RECURSOS APLICADOS DEL FONDO DE PRIORIDADES	0.00	0.00
7729	BIENES MUEBLES E INMUEBLES EN COMODATO	0.00	0.00
7730	COMODATO DE BIENES MUEBLES E INMUEBLES	0.00	0.00
7731	FIANZAS CONTRATADAS	0.00	0.00
7732	CONTRATACION DE FIANZAS	0.00	0.00
7733	PROGRAMAS CULTURALES TRIPARTITA	0.00	0.00
7734	TRIPARTITAS PROGRAMAS CULTURALES	0.00	0.00
7735	REZAGO POR COBRO DE IMPUESTOS	0.00	0.00
7736	RESPONSABILIDAD POR COBRO DE IMPUESTOS	0.00	0.00
7737	MULTAS FEDERALES PENDIENTES DE COBRO	0.00	0.00
7738	COBROS PENDIENTES POR MULTAS FEDERALES	0.00	0.00
7739	FIDEICOMISO DE APORTACIONES PARA PLANTA TRATADORA	0.00	0.00
7740	APORTACIÓN PARA PLANTA TRATADORA DE FIDEICOMISO	0.00	0.00
7741	RESERVA DE INVERSIÓN DEL SISTEMA DE CAPITALIZACIÓN INDIVI	0.00	0.00
7742	INVERSIÓN DE RESERVA DEL SISTEMA DE CAPITALIZACIÓN INDIVI	0.00	0.00
7743	INVENTARIO A PRECIO DE VENTA	0.00	0.00
7744	PRECIO DE INVENTARIO DE VENTA	0.00	0.00
7745	DEDUCCIONES A PRECIO DE VENTA	0.00	0.00



ESTADO DE SITUACION FINANCIERA

AL 31 DE MARZO DE 2018

VILLA DE ALLENDE 0112

7746	PRECIO DE VENTA DE LAS DEDUCCIONES	0.00	0.00
7747	BENEFICIOS OTORGADOS A DERECHOHABIENTES	0.00	0.00
7748	PRESTACIONES DISFRUTADAS POR LOS DERECHOHABIENTES	0.00	0.00
7749	CREDITOS POR EJERCER CADENAS PRODUCTIVAS	0.00	0.00
7750	POR EJERCER DE CREDITOS DE CADENAS PRODUCTIVAS	0.00	0.00
7751	MEDICAMENTOS EN CONSIGNACION	0.00	0.00
7752	CONSIGNACION DE MEDICAMENTOS	0.00	0.00
7753	INSUMOS MEDICOS EN ADMINISTRACION	0.00	0.00
7754	ADMINISTRACION DE INSUMOS MEDICOS	0.00	0.00
7755	ACUERDOS DE DISPOSICION	0.00	0.00
7756	ACUERDOS DE DISPOSICION POR EJECUTAR	0.00	0.00
7757	RADICACION DE LOS ACUERDOS POR DISPOSICION	0.00	0.00
8110	LEY DE INGRESOS ESTIMADA	274,517,126.00	274,517,126.00
8120	LEY DE INGRESOS POR EJECUTAR	243,044,723.34	226,393,585.46
8130	MODIFICACIONES A LA LEY DE INGRESOS ESTIMADA	0.00	0.00
8140	LEY DE INGRESOS DEVENGADA	0.00	0.00
8150	LEY DE INGRESOS RECAUDADA	31,472,402.66	48,123,540.54
8210	PRESUPUESTO DE EGRESOS APROBADO	0.00	0.00
8211	Presupuesto de Egresos Aprobado de Gastos de Funcionamiento	95,865,949.00	95,865,949.00
8212	Presupuesto de Egresos Aprobado de Transferencias, Asignaciones, Sul	10,631,975.00	10,631,975.00
8213	Presupuesto de Egresos Aprobado de Participaciones y Aportaciones	0.00	0.00
8214	Presupuesto de Egresos Aprobado de Intereses, Comisiones y Otros Ga	3,082,326.00	3,082,326.00
8215	Presupuesto de Egresos Aprobado de Inversión Pública	163,512,197.00	163,512,197.00
8216	Presupuesto de Egresos Aprobado de Bienes Muebles, Inmuebles e Inta	1,424,679.00	1,424,679.00
8217	Presupuesto de Egresos Aprobado de Inversiones Financieras y Otras P	0.00	0.00
8220	PRESUPUESTO DE EGRESOS POR EJERCER	0.00	0.00
8221	Presupuesto de Egresos por Ejercer de Gastos de Funcionamiento	81,931,057.55	73,389,122.49
8222	Presupuesto de Egresos por Ejercer de Transferencias, Asignaciones, S	9,578,879.48	8,934,728.85
8223	Presupuesto de Egresos por Ejercer de Participaciones y Aportaciones	0.00	0.00
8224	Presupuesto de Egresos por Ejercer de Intereses, Comisiones y Otros G	2,318,176.16	2,276,762.96
8225	Presupuesto de Egresos por Ejercer de Inversión Pública	163,512,197.00	163,512,197.00
8226	Presupuesto de Egresos por Ejercer de Bienes Muebles, Inmuebles e Int	1,424,679.00	1,409,079.00
8227	Presupuesto de Egresos por Ejercer de Inversiones Financieras y Otras I	0.00	0.00
8230	MODIFICACIONES AL PRESUPUESTO DE EGRESOS APROBADO	0.00	0.00
8231	Modificaciones Al Presupuesto DE Egresos Aprobado de Gastos de Fun	0.00	0.00
8232	Modificaciones Al Presupuesto DE Egresos Aprobado de Transferencias,	0.00	0.00
8233	Modificaciones Al Presupuesto DE Egresos Aprobado de Participaciones	0.00	0.00
8234	Modificaciones Al Presupuesto DE Egresos Aprobado de Intereses, Com	0.00	0.00
8235	Modificaciones Al Presupuesto de Egresos Aprobado de Inversión Públic	0.00	0.00
8236	Modific al Presupuesto de Egresos Aprobado de Bienes Muebles, Inmue	0.00	0.00
8237	Modificaciones Al Presupuesto DE Egresos Aprobado de Inversiones Fin	0.00	0.00
8240	PRESUPUESTO DE EGRESOS COMPROMETIDO	0.00	0.00
8241	Presupuesto de Egresos Comprometido de Gastos de Funcionamiento	328,301.80	328,301.80
8242	Presupuesto de Egresos Comprometido de Transferencias, Asignacione:	0.00	0.00
8243	Presupuesto de Egresos Comprometido de Participaciones y Aportacion	0.00	0.00
8244	Presupuesto de Egresos Comprometido de Intereses, Comisiones y Otrc	0.00	0.00
8245	Presupuesto de Egresos Comprometido de Inversión Pública	0.00	0.00
8246	Presupuesto de Egresos Comprometido de Bienes Muebles, Inmuebles (0.00	0.00
8247	Presupuesto de Egresos Comprometido de Inversiones Financieras y Ot	0.00	0.00
8250	PRESUPUESTO DE EGRESOS DEVENGADO	0.00	0.00
8251	Presupuesto de Egresos Devengado de Gastos de Funcionamiento	0.00	0.00
8252	Presupuesto de Egresos Devengado de Transferencias, Asignaciones, S	17,400.00	17,400.00
8253	Presupuesto de Egresos Devengado de Participaciones y Aportaciones	0.00	0.00



ESTADO DE SITUACION FINANCIERA

AL 31 DE MARZO DE 2018

VILLA DE ALLENDE 0112

8254	Presupuesto de Egresos Devengado de Intereses, Comisiones y Otros C	0.00	0.00
8255	Presupuesto de Egresos Devengado de Inversión Pública	0.00	0.00
8256	Presupuesto de Egresos Devengado de Bienes Muebles, Inmuebles e In	0.00	0.00
8257	Presupuesto de Egresos Devengado de Inversiones Financieras y Otras	0.00	0.00
8260	PRESUPUESTO DE EGRESOS EJERCIDO	0.00	0.00
8261	Presupuesto de Egresos Ejercido de Gastos de Funcionamiento	0.00	0.00
8262	Presupuesto de Egresos Ejercido de Transferencias, Asignaciones, Subs	0.00	0.00
8263	Presupuesto de Egresos Ejercido de Participaciones y Aportaciones	0.00	0.00
8264	Presupuesto de Egresos Ejercido de Intereses, Comisiones y Otros Gast	0.00	0.00
8265	Presupuesto de Egresos Ejercido de Inversión Pública	0.00	0.00
8266	Presupuesto de Egresos Ejercido de Bienes Muebles, Inmuebles e Intan	0.00	0.00
8267	Presupuesto de Egresos Ejercido de Inversiones Financieras y Otras Prc	0.00	0.00
8270	PRESUPUESTO DE EGRESOS PAGADO	0.00	0.00
8271	Presupuesto de Egresos Pagado de Gastos de Funcionamiento	13,606,589.65	22,148,524.71
8272	Presupuesto de Egresos Pagado de Transferencias, Asignaciones, Subs	1,035,695.52	1,679,846.15
8273	Presupuesto de Egresos Pagado de Participaciones y Aportaciones	0.00	0.00
8274	Presupuesto de Egresos Pagado de Intereses, comisiones y otros gast	764,149.84	805,563.04
8275	Presupuesto de Egresos Pagado de Inversión Pública	0.00	0.00
8276	Presupuesto de Egresos Pagado de Bienes Muebles, Inmuebles e Intan	0.00	15,600.00
8277	Presupuesto de Egresos Pagado de Inversiones Financieras y Otras Pro	0.00	0.00
	TOTAL CUENTAS DE ORDEN	1,098,070,063.80	1,098,070,063.80



**PRESIDENCIA
2016 - 2018**

PRESIDENTE

C. NOE LEOCADIO TIBURCIO



**SECRETARÍA DEL
H. AYUNTAMIENTO
2016 - 2018**

SECRETARIO

C. JOSE FRANCISCO HERNANDEZ COLIN



**TESORERÍA
2016 - 2018**

TESORERO

MTR. EN E. BERTIN PONCE LOZA



ESTADO DE ACTIVIDADES MENSUAL

VILLA DE ALLENDE 0112

DEL 1 AL 31 DE MARZO DE 2018

CONCEPTO	IMPORTE	SUBTOTAL	TOTALES
INGRESOS Y OTROS BENEFICIOS			
INGRESOS DE GESTION			
Impuestos	191,105.00		
Cuotas y Aportaciones de Seguridad Social			
Contribución o Aportación de Mejoras por Obras Públicas			
Derechos	318,194.10		
Productos			
Aprovechamientos	1,976.00		
Ingresos por Venta de Bienes y Servicios			
Ingresos no Compren en los numerales anteriores causados en Ejer Ant Pendientes de Liquidación o Pago			
		511,275.10	
PARTICIPACIONES, APORTACIONES, TRANSFERENCIAS, ASIGNACIONES, SUBSIDIOS Y OTRAS AYUDAS			
Las Participaciones derivadas de la aplicación de la Ley de Coordinación Fiscal y demás ordenamientos jurídicos	16,119,762.00		
Transferencias, Asignaciones, Subsidios y Otras Ayudas			
		16,119,762.00	
OTROS INGRESOS Y BENEFICIOS			
Ingresos Financieros	20,100.78		
Incremento por Variación de Inventarios			
Disminución del Exceso de Estimaciones por Pérdida o Deterioro u Obsolescencia			
Disminución del Exceso de Provisiones			
Otros Ingresos y Beneficios Varios			
		20,100.78	
TOTAL DE INGRESOS Y OTROS BENEFICIOS			<u>16,651,137.88</u>
GASTOS Y OTRAS PERDIDAS			
Gastos de Funcionamiento			
Servicios Personales	6,124,200.60		
Materiales y Suministros	443,833.27		
Servicios Generales	1,973,901.19		
		8,541,935.06	
Transferencias, Asignaciones, Subsidios y Otras Ayudas			
Transferencias Internas y Asignaciones al Sector Público			
Transferencias al Resto del Sector Público			
Subsidios y Subvenciones	20,493.59		
Ayuda Sociales	623,657.04		



ESTADO DE ACTIVIDADES MENSUAL

VILLA DE ALLENDE 0112

DEL 1 AL 31 DE MARZO DE 2018

CONCEPTO	IMPORTE	SUBTOTAL	TOTALES
Pensiones y Jubilaciones			
Transferencias a Fideicomisos, Mandatos y Contratos Analogos			
Transferencias a la Seguridad Social			
Donativos			
Transferencias al Exterior			
		644,150.63	
Participaciones y Aportaciones			
Participaciones			
Aportaciones			
Convenios			
		0.00	
Interés, Comisiones y Otros Gastos de la Deuda Pública			
Intereses de la Deuda Publica			
Comisiones de la Deuda Publica			
Gastos de la Deuda Publica			
Costos por Coberturas			
Apoyos Financieros			
		0.00	
Otros Gastos y Perdidas Extraordinarias			
Depreciacion de Equipo de Computo	81,640.84		
Depreciacion de Equipo de Oficina	2,472.84		
Depreciacion de Equipo de Transporte	63,260.60		
Depreciacion de Equipo de Transporte de Seguridad Publica	50,660.92		
Depreciacion de Maquinaria	10,652.40		
DEpreciacion de Equipo Diverso	5,710.00		
Amortizacion de Edificios	0.00		
		214,397.60	
Inversión Pública			
Inversión Pública No Capitalizable	0.00		
		0.00	
TOTAL DE GASTOS Y OTRAS PÉRDIDAS			<u>9,400,483.29</u>
RESULTADO DEL EJERCICIO (AHORRO / DESAHORRO)			<u>7,250,654.59</u>



ESTADO DE ACTIVIDADES MENSUAL

VILLA DE ALLENDE 0112

DEL 1 AL 31 DE MARZO DE 2018

CONCEPTO	IMPORTE	SUBTOTAL	TOTALES
----------	---------	----------	---------



PRESIDENCIA
2016 - 2018

PRESIDENTE

C. NOE LEOCADIO TIBURCIO



SECRETARÍA DEL
H. AYUNTAMIENTO
2016 - 2018

SECRETARIO

C. JOSE FRANCISCO HERNANDEZ COLIN



TESORERÍA
2016 - 2018

TESORERO

MTRO. EN E. BERFIN PONCE LOZA



ESTADO DE ACTIVIDADES ACUMULADO

VILLA DE ALLENDE 0112

AL 31 DE MARZO DE 2018

CONCEPTO	I M P O R T E		
	AL MES ANTERIOR	DEL MES	ACUMULADO
INGRESOS Y OTROS BENEFICIOS			
INGRESOS DE GESTION			
Impuestos	707,344.16	191,105.00	898,449.16
Cuotas y Aportaciones de Seguridad Social			
Contribución o Aportación de Mejoras por Obras Públicas			
Derechos	222,145.40	318,194.10	540,339.50
Productos			
Aprovechamientos	6,004.00	1,976.00	7,980.00
Ingresos por Venta de Bienes y Servicios			
Ingresos no Compren en los numerales anteriores causados en Ejer Ant Pendientes de Liquidación o Pago			
	<u>935,493.56</u>	<u>511,275.10</u>	<u>1,446,768.66</u>
PARTICIPACIONES, APORTACIONES, TRANSFERENCIAS, ASIGNACIONES, SUBSIDIOS Y OTRAS AYUDAS			
Las Participaciones derivadas de la aplicación de la Ley de Coordinación Fiscal y demás ordenamientos jurídicos	30,514,562.96	16,119,762.00	46,634,324.96
Transferencias, Asignaciones, Subsidios y Otras Ayudas			
	<u>30,514,562.96</u>	<u>16,119,762.00</u>	<u>46,634,324.96</u>
OTROS INGRESOS Y BENEFICIOS			
Ingresos Financieros	22,346.14	20,100.78	42,446.92
Incremento por Variación de Inventarios			
Disminución del Exceso de Estimaciones por Pérdida o Deterioro u Obsolescencia			
Disminución del Exceso de Provisiones			
Otros Ingresos y Beneficios Varios			
	<u>22,346.14</u>	<u>20,100.78</u>	<u>42,446.92</u>
TOTAL DE INGRESOS Y OTROS BENEFICIOS	<u>31,472,402.66</u>	<u>16,651,137.88</u>	<u>48,123,540.54</u>
GASTOS Y OTRAS PERDIDAS			
Gastos de Funcionamiento			
Servicios Personales	11,968,415.30	6,124,200.60	18,092,615.90
Materiales y Suministros	531,494.02	443,833.27	975,327.29
Servicios Generales	1,106,680.33	1,973,901.19	3,080,581.52
	<u>13,606,589.65</u>	<u>8,541,935.06</u>	<u>22,148,524.71</u>
Transferencias, Asignaciones, Subsidios y Otras Ayudas			
Transferencias Internas y Asignaciones al Sector Publico			
Transferencias al Resto del Sector Publico			
Subsidios y Subvenciones	10,000.00	20,493.59	30,493.59
Ayuda Sociales	1,043,095.52	623,657.04	1,666,752.56
Pensiones y Jubilaciones			



ESTADO DE ACTIVIDADES ACUMULADO

VILLA DE ALLENDE 0112

AL 31 DE MARZO DE 2018

CONCEPTO	I M P O R T E		
	AL MES ANTERIOR	DEL MES	ACUMULADO
Transferencias a Fideicomisos, Mandatos y Contratos Analogos			
Transferencias a la Seguridad Social			
Donativos			
Transferencias al Exterior			
	1,053,095.52	644,150.63	1,697,246.15
Participaciones y Aportaciones			
Participaciones			
Aportaciones			
Convenios			
	0.00	0.00	0.00
Intereses, Comisiones y Otros Gastos de la Deuda Pública			
Intereses de la Deuda Publica			
Comisiones de la Deuda Publica			
Gastos de la Deuda Publica			
Costos por Coberturas			
Apoyos Financieros			
	0.00	0.00	0.00
Otros Gastos y Perdidas Extraordinarias			
Depreciacion de Equipo de Computo	163,281.68	81,640.84	244,922.52
Depreciacion de Equipo de Oficina	4,945.68	2,472.84	7,418.52
Depreciacion de Equipo de Transporte	126,521.20	63,260.60	189,781.80
Depreciacion de Equipo de Transporte de Seguridad Publica	101,321.84	50,660.92	151,982.76
Depreciacion de Maquinaria	13,645.08	10,652.40	24,297.48
DEpreciacion de Equipo Diverso	11,420.00	5,710.00	17,130.00
Amortizacion de Edificios	7,659.72	0.00	7,659.72
Inversión Pública			
Inversión Pública No Capitalizable	0.00	0.00	0.00
TOTAL DE GASTOS Y OTROS PERDIDOS	15,088,480.37	9,400,483.29	24,488,963.66
RESULTADO DEL EJERCICIO (AHORRO) DESAHORRO	16,383,922.29	150,654.59	23,634,576.88



PRESIDENTE

PRESIDENCIA
2016 - 2018

C. NOE LEGADO TIBURCIO



SECRETARIO

SECRETARIA DEL
H. AYUNTAMIENTO
2016 - 2018

JOSE FRANCISCO HERNANDEZ COLIN



TESORERO

TESORERÍA
2016 - 2018

MITRO. EN E. BERTIN PONCE-LOZA



ESTADO DE VARIACION DE LA HACIENDA PUBLICA / PATRIMONIO

VILLA DE ALLENDE 0112

DEL 1 DE ENERO AL 31 DE MARZO DE 2018

CONCEPTO	Hacienda Publica / Patrimonio Contribuido	Hacienda Publica / Patrimonio Generado Ejercicios Anteriores	Hacienda Publica / Patrimonio Generado del Ejercicio	Ajuste por cambio de valor	Total
HACIENDA PUBLICA/PATRIMONIO NETO AL FINAL DEL EJERCICIO ANTERIOR (2017)	497,490.00	2,334,311.21	0.00	0.00	2,831,801.21
RECTIFICACIONES DE RESULTADOS ANTERIORES					
Cambio en politicas fiscales y Cambios por errores contables					
PATRIMONIO NETO INICIAL AJUSTADO DEL EJERCICIO					
Actualizaciones y Donaciones de Capital	497,490.00				497,490.00
Actualizaciones de la Hacienda Publica / Patrimonio					
VARIACIONES DE LA HACIENDA PUBLICA/PATRIMONIO NETO DEL EJERCICIO					
Ganancia / Perdida por Revaluos					
Reservas					
Resultado del Ejercicio: Ahorro/Desahorro		-3,451,906.60			-3,451,906.60
Resultado de Ejercicios Anteriores		5,786,217.81			5,786,217.81
Otras variaciones en la Hda Publica.					
HACIENDA PUBLICA/PATRIMONIO NETO AL FINAL DEL EJERCICIO	0.00	0.00	23,634,576.88	0.00	23,634,576.88
CAMBIOS EN LA HACIENDA PUBLICA/PATRIMONIO					
Actualizaciones y Donaciones de Capital					
Actualizaciones de la Hacienda Publica/Patrimonio					
VARIACIONES DE LA HACIENDA PUBLICA/PATRIMONIO NETO DEL EJERCICIO					
Ganancia Perdida por Revaluos					
Reserva					
Resultado del Ejercicio Ahorro /Desahorro			23,634,576.88		23,634,576.88
Resultado de Ejercicios Anteriores					
Otras Variaciones del Patrimonio Neto					
SALDO NETO EN LA HACIENDA PUBLICA/PATRIMONIO 2018	497,490.00	2,334,311.21	23,634,576.88	0.00	26,466,378.09



PRESIDENCIA
2016 - 2018
NOE LEONARDO TUBURCIO



SECRETARIA DEL
H. AYUNTAMIENTO
2016 - 2018
C. JOSE FRANCISCO HERNANDEZ COLIN



TESORERIA
2016 - 2018

TESORERO
EN E. BERTIN PONCE LOZA



ESTADO DE FLUJOS DE EFECTIVO

VILLA DE ALLENDE 0112

DEL 1 AL 31 DE MARZO DE 2018

CONCEPTO	MES ACTUAL	MES ANTERIOR
Flujos de Efectivo de las Actividades de Operación		
Origen		
Impuestos	191,105.00	187,113.16
Cuotas y Aportaciones de Seguridad Social		
Contribución o Aportación de Mejoras por Obras Públicas		
Derechos	318,194.10	116,360.20
Productos		
Aprovechamientos	1,976.00	2,678.00
Ingresos por Venta de Bienes y Servicios		
Ingresos no Compren en los numerales anteriores causados en Ejer Ant Pendientes de Liquidación o Pago		
Las Participaciones derivadas de la aplicación de la Ley de Coordinación Fiscal y demás ordenamientos jurídicos	16,119,762.00	15,583,051.35
Transferencias, Asignaciones, Subsidios y Otras Ayudas		
Otros Origenes de Operación	20,100.78	10,615.37
TOTAL	16,651,137.88	15,899,818.08
Aplicación		
Servicios Personales	6,124,200.60	6,343,465.16
Materiales y Suministros	443,833.27	505,045.97
Servicios Generales	1,973,901.19	332,426.37
Transferencias Internas y Asignaciones al Sector Publico		
Transferencias al Resto del Sector Publico		
Subsidios y Subvenciones	20,493.59	10,000.00
Ayuda Sociales	623,657.04	647,304.76
Pensiones y Jubilaciones		
Transferencias a Fideicomisos, Mandatos y Contratos Analogos		
Transferencias a la Seguridad Social		
Donativos		
Transferencias al Exterior		
Participaciones		
Aportaciones		
Convenios		
Otras Aplicaciones de Operación	214,397.60	214,397.60
TOTAL	9,400,483.29	8,052,639.86
Flujos Netos de Efectivo por Actividades de Operación	7,250,654.59	7,847,178.22
Flujos de Efectivo de las Actividades de Inversión		
Origen		
Bienes Inmuebles, Infraestructura y Construcciones en Proceso		
Bienes Muebles		
Otros Origenes de Inversión	214,397.60	214,397.60
TOTAL	214,397.60	214,397.60



ESTADO DE FLUJOS DE EFECTIVO

VILLA DE ALLENDE 0112

DEL 1 AL 31 DE MARZO DE 2018

CONCEPTO	MES ACTUAL	MES ANTERIOR
Aplicacion		
Bienes Inmuebles, Infraestructura y Construcciones en Proceso	0.00	0.00
Bienes Muebles	15,600.00	0.00
Otras Aplicaciones de Inversion	687,240.24	621,078.74
TOTAL	702,840.24	621,078.74
Flujos Netos de Efectivo por Actividades de Inversión	-488,442.64	-406,681.14
Flujos de Efectivo de las Actividades de Financiamiento		
Origen		
Endeudamiento Neto		
Interno		
Externo		
Otros Origenes de Financiamiento	307,723.09	0.00
TOTAL	307,723.09	0.00
Aplicación		
Servicios de la Deuda		
Interno		
Externo		
Otras Aplicaciones de Financiamiento	0.00	265,128.16
TOTAL	0.00	265,128.16
Flujos Netos de Efectivo por Actividades de Financiamiento	307,723.09	-265,128.16
Incremento / Disminución Neta en el Efectivo y Equivalentes al Efectivo	7,069,935.04	7,175,368.92
Efectivo y Equivalentes al Efectivo al Inicio del Mes	20,815,780.25	13,640,411.33
Efectivo y Equivalentes al Efectivo al Final del Mes	27,885,715.29	20,815,780.25



SECRETARÍA DEL
H. AYUNTAMIENTO
2016 - 2018

SECRETARIO

C. JOSE FRANCISCO HERNANDEZ COLIN




PRESIDENTE

PRESIDENCIA
2016 - 2018

C. NOE LEGADO TIBURCIO

NUEVA



TESORERO (A)

M. E. BERTIN FONCE LOZA

TESORERIA
2016 - 2018

FECHA DE ELABORACION: 24/04/2018 Hoja 2 de 2



ESTADO DE CAMBIOS EN LA SITUACION FINANCIERA

VILLA DE ALLENDE 0112

DEL 1 AL 31 DE MARZO DE 2018

CUENTA	ORIGEN	APLICACION
ACTIVO		
ACTIVO CIRCULANTE		
Efectivo y Equivalentes		7,069,935.04
Derechos a Recibir Efectivo o Equivalentes		687,240.24
Derechos a recibir bienes y servicios		
Inventarios		
Almacenes		
Estimación por Pérdida o Deterioro de Activos Circulantes		
Otros Activos Circulantes		
TOTAL	0.00	7,757,175.28
ACTIVO NO CIRCULANTE		
Inversiones Financieras a Largo Plazo		
Derechos a Recibir Efectivo o Equivalentes a Largo Plazo		
Bienes Inmuebles, Infraestructura y Construcciones en Proceso		
Bienes Muebles		15,600.00
Activos Intangibles		
Depreciación, Deterioro y Amortización Acumulada de Bienes	214,397.60	
Activos Diferidos		
Estimación por Pérdida o Deterioro de Activos no Circulantes		
Otros Activos no Circulantes		
TOTAL	214,397.60	15,600.00
PASIVO		
PASIVO CIRCULANTE		
Cuentas por pagar a Corto Plazo	307,723.09	
Documentos por Pagar a Corto Plazo		
Porción a Corto Plazo de la Deuda Pública a Largo Plazo		
Títulos y Valores a Corto Plazo		
Pasivos Diferidos a Corto Plazo		
Fondos y Bienes de Terceros en Administración y/o en Garantía a Corto Plazo		
Provisiones a Corto Plazo		
Otros Pasivos a Corto Plazo		
TOTAL	307,723.09	0.00
PASIVO NO CIRCULANTE		



ESTADO DE CAMBIOS EN LA SITUACION FINANCIERA

VILLA DE ALLENDE 0112

DEL 1 AL 31 DE MARZO DE 2018

CUENTA	ORIGEN	APLICACION
Cuentas por pagar a Largo Plazo		
Documentos por Pagar a Largo Plazo		
Deuda Pública a Largo Plazo		
Pasivos Diferidos a Largo Plazo		
Fondos y Bienes de Terceros en Garantía y/o Administración a Largo Plazo		
Provisiones a Largo Plazo		
TOTAL	0.00	0.00
HACIENDA PÚBLICA/PATRIMONIO		
HACIENDA PÚBLICA/PATRIMONIO CONTRIBUIDO		
Aportaciones		
Donaciones de Capital		
Actualización de la Hacienda Pública/Patrimonio		
TOTAL	0.00	0.00
HACIENDA PÚBLICA/PATRIMONIO GENERADO		
Resultado del Ejercicio (Ahorro/Desahorro)	7,250,654.59	
Resultado de Ejercicios Anteriores		
Revalúos		
Reservas		
Rectificaciones de Resultados de Ejercicios Anteriores		
TOTAL	7,250,654.59	0.00
EXCESO O INSUFICIENCIA EN LA ACTUALIZACIÓN DE LA HACIENDA PÚBLICA/PATRIMONIO		
Resultado por Posición Monetaria		
Resultado por Tenencia de Activos no Monetarios		
TOTAL	0.00	0.00
	7,772,775.28	7,772,775.28



PRESIDENTE

PRESIDENCIA
C. NOE LEOGADIO TIBURCIO
2016 - 2018



SECRETARIO

SECRETARÍA
JOSE FRANCISCO HERNANDEZ COLIN
H. AYUNTAMIENTO
2016 - 2018



TESORERO

MTRO. ENL E. BERTIN PONCE LOZA

FECHA DE ELABORACION: 24/04/2018 Hoja: 2 de 2

TESORERÍA
2016 - 2018



ESTADO ANALITICO DEL ACTIVO

VILLA DE ALLENDE 0112

DEL 1 DE ENERO AL 31 DE MARZO DE 2018

CONCEPTO	Saldo Inicial	Cargos del Periodo	Abonos del Periodo	Saldo Final	Flujo del Periodo
ACTIVO CIRCULANTE					
Efectivo	211,395.53	2,297,805.60	2,297,805.60	211,395.53	0.00
Bancos/Tesorería	20,535,784.68	24,099,258.53	17,029,323.49	27,605,719.72	7,069,935.04
Bancos/Dependencias y otros	0.00	0.00	0.00	0.00	0.00
Inversiones Temporales (Hasta 3 meses)	0.00	0.00	0.00	0.00	0.00
Fondos con Afectación Específica	0.00	0.00	0.00	0.00	0.00
Depósitos de Fondos de Terceros en Garantía y/o Administración	0.00	0.00	0.00	0.00	0.00
Otros Efectivos y Equivalentes	68,600.04	0.00	0.00	68,600.04	0.00
Inversiones Financieras de Corto Plazo	1,120,635.29	658,082.75	0.00	1,778,718.04	658,082.75
Cuentas por Cobrar a Corto Plazo	0.00	0.00	0.00	0.00	0.00
Deudores Diversos por cobrar a Corto Plazo	552,819.78	29,157.49	0.00	581,977.27	29,157.49
Ingresos por Recuperar a Corto Plazo	0.00	0.00	0.00	0.00	0.00
Deudores por Anticipos de la Tesorería a Corto Plazo	0.00	0.00	0.00	0.00	0.00
Préstamos Otorgados a Corto Plazo	0.00	0.00	0.00	0.00	0.00
Otros Derechos a Recibir Efectivo o Equivalentes a Corto Plazo	0.00	0.00	0.00	0.00	0.00
Anticipo a Proveedores por Adquisición de Bienes y Prestación de Serv a C P	0.00	0.00	0.00	0.00	0.00
Anticipo a Proveedores por Adquisición de Bienes Inmuebles y Muebles a C P	0.00	0.00	0.00	0.00	0.00
Anticipo a Proveedores por Adquisición de Bienes Intangibles a Corto Plazo	0.00	0.00	0.00	0.00	0.00
Anticipo a Contratistas por Obras Públicas a Corto Plazo	206,594.49	0.00	0.00	206,594.49	0.00
Otros Derechos a Recibir Bienes o Servicios a Corto Plazo	0.00	0.00	0.00	0.00	0.00
Inventario de Mercancías para Venta	0.00	0.00	0.00	0.00	0.00
Inventario de Mercancías Terminadas	0.00	0.00	0.00	0.00	0.00
Inventario de Mercancías en Proceso de Elaboración	0.00	0.00	0.00	0.00	0.00
Inventario de Materias Primas, Materiales y Suministros para Producción	0.00	0.00	0.00	0.00	0.00
Bienes en Tránsito	0.00	0.00	0.00	0.00	0.00
Almacén de Materiales y Suministros de Consumo	0.00	0.00	0.00	0.00	0.00
Estimaciones para Cuentas Incobrables por Derechos a Recibir Efectivo o Equ	0.00	0.00	0.00	0.00	0.00
Estimación por Deterioro de Inventarios	0.00	0.00	0.00	0.00	0.00
Valores en Garantía	0.00	0.00	0.00	0.00	0.00
Bienes en Garantía (excluye depósitos de fondos)	0.00	0.00	0.00	0.00	0.00
Bienes Derivados de Embargos, Decomisos, Aseguramientos y Dación en Pago	0.00	0.00	0.00	0.00	0.00
Adquisición con Fondos de Terceros	0.00	0.00	0.00	0.00	0.00
ACTIVO NO CIRCULANTE					
Inversiones a Largo Plazo	0.00	0.00	0.00	0.00	0.00
Títulos y Valores a Largo Plazo	0.00	0.00	0.00	0.00	0.00
Fideicomisos, Mandatos y Contratos Análogos	0.00	0.00	0.00	0.00	0.00



ESTADO ANALITICO DEL ACTIVO

VILLA DE ALLENDE 0112

DEL 1 DE ENERO AL 31 DE MARZO DE 2018

CONCEPTO	Saldo Inicial	Cargos del Periodo	Abonos del Periodo	Saldo Final	Flujo del Periodo
Participaciones y Aportaciones de Capital	0.00	0.00	0.00	0.00	0.00
Documentos por Cobrar a Largo Plazo	0.00	0.00	0.00	0.00	0.00
Deudores diversos a Largo Plazo	0.00	0.00	0.00	0.00	0.00
Ingresos por recuperar a Largo Plazo	0.00	0.00	0.00	0.00	0.00
Préstamos Otorgados a Largo Plazo	0.00	0.00	0.00	0.00	0.00
Otros Derechos a Recibir Efectivo o Equivalentes a Largo Plazo	0.00	0.00	0.00	0.00	0.00
Terrenos	755,703.08	0.00	0.00	755,703.08	0.00
Viviendas	0.00	0.00	0.00	0.00	0.00
Edificios no Habitacionales	4,595,836.88	0.00	0.00	4,595,836.88	0.00
Infraestructura	0.00	0.00	0.00	0.00	0.00
Construcciones en Proceso en Bienes de Dominio Público	3,081,021.43	0.00	0.00	3,081,021.43	0.00
Construcciones en Proceso en Bienes Próprios	0.00	0.00	0.00	0.00	0.00
Otros Bienes Inmuebles	0.00	0.00	0.00	0.00	0.00
Mobiliario y Equipo de Administración	4,957,501.47	0.00	0.00	4,957,501.47	0.00
Mobiliario y Equipo Educacional y Recreativo	0.00	0.00	0.00	0.00	0.00
Equipo e Instrumental Médico y de Laboratorio	0.00	0.00	0.00	0.00	0.00
Vehículos y Equipo de Transporte	13,670,582.03	0.00	0.00	13,670,582.03	0.00
Equipo de Defensa y Seguridad	315,760.57	0.00	0.00	315,760.57	0.00
Maquinaria, otros Equipos y Herramientas	725,503.91	15,600.00	0.00	741,103.91	15,600.00
Colecciones, Obras de Arte y Objetos Valiosos	0.00	0.00	0.00	0.00	0.00
Activos Biológicos	0.00	0.00	0.00	0.00	0.00
Otros Bienes Muebles	80,826.20	0.00	0.00	80,826.20	0.00
Software	183,932.21	0.00	0.00	183,932.21	0.00
Patentes, Marcas y Derechos	0.00	0.00	0.00	0.00	0.00
Concesiones y Franquicias	0.00	0.00	0.00	0.00	0.00
Licencias	0.00	0.00	0.00	0.00	0.00
Otros Activos Intangibles	0.00	0.00	0.00	0.00	0.00
Depreciación Acumulada de Bienes Inmuebles	-289,696.56	0.00	7,659.72	-297,356.28	-7,659.72
Depreciación Acumulada de Infraestructura	0.00	0.00	0.00	0.00	0.00
Depreciación Acumulada de Bienes Muebles	-7,849,556.69	0.00	206,737.88	-8,056,294.57	-206,737.88
Deterioro Acumulado de Activos Biológicos	0.00	0.00	0.00	0.00	0.00
Amortización Acumulada de Activos Intangibles	0.00	0.00	0.00	0.00	0.00
Estudios, Formulación y Evaluación de Proyectos	0.00	0.00	0.00	0.00	0.00
Derechos sobre Bienes en Régimen de Arrendamiento Financiero	0.00	0.00	0.00	0.00	0.00
Gastos Pagados por Adelantado a Largo Plazo	0.00	0.00	0.00	0.00	0.00
Anticipos a Largo Plazo	0.00	0.00	0.00	0.00	0.00
Beneficios al Retiro de Empleados Pagados por Adelantado	0.00	0.00	0.00	0.00	0.00



ESTADO ANALITICO DEL ACTIVO

VILLA DE ALLENDE 0112

DEL 1 DE ENERO AL 31 DE MARZO DE 2018

CONCEPTO	Saldo Inicial	Cargos del Periodo	Abonos del Periodo	Saldo Final	Flujo del Periodo
Otros Activos Diferidos	650.18	0.00	0.00	650.18	0.00
Estimaciones por Pérdidas de Cuentas Incobrables de Documentos por Cobrar LP	0.00	0.00	0.00	0.00	0.00
Estimaciones por Pérdidas de Cuentas Incobrables de Deudores Diversos por Cobrar a Largo Plazo	0.00	0.00	0.00	0.00	0.00
Estimaciones por Pérdidas de Cuentas Incobrables de Ingresos por Cobrar L P	0.00	0.00	0.00	0.00	0.00
Estimaciones por Pérdidas de Cuentas Incobrables de Préstamos Otorgados LP	0.00	0.00	0.00	0.00	0.00
Estimaciones por Pérdidas de Otras Cuentas Incobrables a Largo Plazo	0.00	0.00	0.00	0.00	0.00
Bienes en Concesión	0.00	0.00	0.00	0.00	0.00
Bienes en Arrendamiento Financiero	0.00	0.00	0.00	0.00	0.00
Bienes en Comodato	0.00	0.00	0.00	0.00	0.00
TOTALES	42,923,894.52	27,099,904.37	19,541,526.69	50,482,272.20	7,558,377.68



**PRESIDENCIA
2016 - 2018**

PRESIDENTE

C. NOE LEGADO TIBURCIO



**SECRETARÍA DEL
H. AYUNTAMIENTO
2016 - 2018**

SECRETARIO


C. JOSE FRANCISCO HERNANDEZ COLIN



**TESORERÍA
2016 - 2018**

TESORERO

M. en E. BERTIN PONCE LOZA



ESTADO ANALÍTICO DE LA DEUDA Y OTROS PASIVOS

MUNICIPIO: VILLA DE ALLENDE

DEL 01 AL 31 DE MARZO DE 2018

DENOMINACIÓN DE LAS DEUDAS	MONEDA DE CONTRATACIÓN	INSTITUCIÓN O PAÍS ACREEDOR	SALDO INICIAL DEL PERIODO	SALDO FINAL DEL PERIODO
DEUDA PUBLICA				
CORTO PLAZO				
DEUDA INTERNA				
INSTITUCIONES DE CRÉDITO				
TÍTULOS Y VALORES				
ARRENDAMIENTOS FINANCIEROS				
DEUDA EXTERNA				
ORGANISMOS FINANCIEROS INTERNACIONALES				
DEUDA BILATERAL				
TÍTULOS Y VALORES				
ARRENDAMIENTOS FINANCIEROS				
SUBTOTAL CORTO PLAZO				
LARGO PLAZO				
DEUDA INTERNA				
INSTITUCIONES DE CRÉDITO				
TÍTULOS Y VALORES				
ARRENDAMIENTOS FINANCIEROS				
DEUDA EXTERNA				
ORGANISMOS FINANCIEROS INTERNACIONALES				
DEUDA BILATERAL				
TÍTULOS Y VALORES				
ARRENDAMIENTOS FINANCIEROS				
SUBTOTAL LARGO PLAZO				
OTROS PASIVOS				
TOTAL DE DEUDA Y OTROS PASIVOS				

SINMOVIMIENTOS

C. NOE LEONARDO TIBURCIO

PRESIDENTE MUNICIPAL



**PRESIDENCIA
2016-2018**

C. JOSE FRANCISCO FERNANDEZ COLIN

SECRETARIO MUNICIPAL



SECRETARÍA

MTR. BESTIN PONCE LOZA

TESORERO MUNICIPAL



**TESORERÍA
2016-2018**



MUNICIPIO DE VILLA DE ALLENDE

Notas a los Estados Financieros

Periodo del 1 al 31 de Marzo de 2018 (3)

A) Notas de Desglose

I. Notas al Estado de Situación Financiera

Activo

Efectivo y Equivalentes (4) La cuenta 1111 Caja muestra un saldo de \$ 211,395.53 de los cuales la cantidad de \$ 0.00 corresponden a Fondo Fijo a nombre de Bertin Ponce Loza Tesorero Municipal, mismos que se utilizan en gastos menores.; y la cantidad de \$171,395.53 a nombre de Federico Bejarano Rodriguez, Exesorero Administracion 2009-2012, mismos que e encuentran en procedimiento en Contraloria Municipal La cuenta 1112 Bancos muestra un saldo de \$ 27'605,4719.72 integrado por las cuentas 1112-2 con un saldo de 1'042,509.12 los cuales corresponden a la administracion 2009-2012, y en proceso con la Contraloria Municipal, subcuenta 1112-3 saldo de \$ 1'644.457.36, de los cuales las subsubcuentas 0001-0005 suman un saldo de \$ 18,745.36 saldo tambien de la administracion 2009-2012 cuentas de Recursos Federales y Fondo de Infraestructura Social Municipal, las mismas que se encuentran en proceso en la contraloria. La cuenta 1112-3 Las cuentas de la 1 a la 5 suman la cantidad de 18,745.36, cantidad que se encuentra en procedimiento de administrativo en Contraloria Municipal. de las cuentas 112-3-23 con un total de , \$ 25.81 cuentas 1112-3-45-47 PAD-2017 muestra un saldo de \$ 838,027.98, y FEFOM 2017 con un saldo de 372,356.74 saldo que corresponde a retenciones y se entera a la brevedad; y la cuenta 1112-3-63 FFFI con un saldo de \$ 378,038.96, mismos que se enteran a la brevedad; cuenta 1112-4 con un saldo de \$ 24'918,753.24 de los cuales la cantidad de 108,651.23 corresponden a las cuentas 1112-4-22 y 1112-4- 23, correspondientes a Participaciones, las cuentas 1112-4-172 y 173 correspondientes a FISM 2018 con un saldo de \$ 22'541,216.68 los cuales se inicia su aplicacion con el inicio de Obras y Acciones, las cuentas 1112-4-182 y 183 correspondientes a FORTAMUN con un saldo de 1'352,320.11 los aules se ejercen en el siguiente mes

Derechos a recibir Efectivo y Equivalentes y Bienes o Servicios a Recibir (5) SIN MOVIMIENTOS EN ESTE RUBRO.

Bienes Disponibles para su Transformación o Consumo (6) SIN MOVIMIENTOS EN ESTE RUBRO

Inversiones Financieras (7) En este rubro se cuenta con Fondo Financiero con G.E.M. el cual tiene un monto se 1'778.718.04 el cual sera aplicado para el pago de aguinaldos del ejercicio

Bienes Muebles, Inmuebles e Intangibles (8) Cuenta 1231 Terrenos , con un saldo de \$ 755,703.08, Cuenta 1233 Edificios ni Habitacionales con un saldo de 4'957,501.88; Cuenta 1241 Mobiliario y Equipo de Administracion con un saldo de \$ 4'957,501.47 cuenta 1244 Vehiculos y Equipo de Transporte con un saldo de 13'670,582.03 cuenta 1245 Equipo de Defensa y Seguridad con un saldo de \$ 315,760.57 cuenta 1246 Maquinaria otros Equipos y Herramientas con un saldo \$741,103.91 y cuenta 1249 Equipo Diverso por la cantidad de \$ 80,826.20, cuenta 1251 con un saldo de \$ 183,932.21, mismas que se aplica depreciacion correspondiente

Estimaciones y Deterioros (9) La Cuenta 1134 Anticipos a Contratistas cuenta con un saldo de 206,594.49 de los cuales la cantidad de \$ 197,786.02 corespone a saldos de la administracion 2006-2009, los cuales se encuentran en procedimiento en Contraloria.

Otros Activos (10) SIN MOVIMIENTOS

Pasivo (11) Integrado por Sueldo por Pagar con un saldo de \$ 43,155.05 los cuales se encuentran en proceso de depuracion, Cuenta 2112 Proveedores con un saldo de 4'209,500.18 de los cuales se deben 3'000,000 de obras, de los cuales se espera la ministracion correspondiente para el pago ; Cuenta 2117 Retenciones a terceros 18'691,776.22 cuenta 2119 Otras Cuentas por pagar a corto plazo \$ 758,828.89 los cuales estan en proceso de depuracion cuenta

II. Notas al Estado de Actividades

Ingresos de Gestión con un Importe de \$ 935,493.56 y con Ingresos por Participaciones y Recursos Federales de \$30'514,562.96

Gastos y otras Perdidas. 'Servicios Personales, mismos que dan un total de \$11'968,415.30 Materiales y Suministros \$ 531,494.02 Servicios Generales 1'106,680.33 y Transferencias, Asignaciones, Subsidios y Otras ayudas \$ 1'053,095.52 e Inversion Publica \$ 0.00


III. Notas al Estado de Variación en la Hacienda Pública (14) En el ejercicio se tuvo un Variacion de la Hacienda Pública \$26'466,378.09

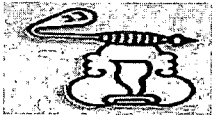
IV. Notas al Estado de Flujo de Efectivo (15) El Flujo de Efectivo al inicio del ejercicio muestra un importe de \$ 20'815,780.25; para el cierre del ejercicio muestra un saldo de 27'885,715.29

V. Conciliación entre los Ingresos Presupuestarios y Contables, así como entre los Egresos Presupuestarios y los Gastos Contables (16) En la Conciliación de Ingresos Presupuestarios y Contables, no muestra partidas en conciliación, Con respecto a la Conciliación de Egresos Presupuestales Contables muestra las siguientes partidas en conciliación: Adquisición de Activo fijo por \$ 0.00; Construcciones en Proceso \$0.00; Anticipos a Contratistas y Proveedores por \$ 0.00; Deuda Pública por un monto de \$ 41,413.20 y Otros Gastos por \$214,397.60 montos con cierre del ejercicio.



TESORERÍA
2016-2018


ATENTAMENTE
TESORERO MUNICIPAL
BERTIN PONCE LOZA



MUNICIPIO DE VILLA DE ALLENDE
Notas a los Estados Financieros
Periodo del 1 al 31 de Marzo de 2018 (3)

B) Notas de Memoria (Cuentas de Orden)

Cuentas de Orden Contables y Presupuestarias (4)

Contables:

Emisión de obligaciones SIN MOVIMIENTOS

Avales y Garantías SIN MOVIMIENTOS

Juicios Se tienen en la actualidad 28 Juicios laborales en Proceso

Contratos para Inversión Mediante Proyectos para Prestación de Servicios (PPS) y Similares

Bienes en concesión y en comodato

Presupuestarias:


Cuentas de Ingresos Cuenta 8110 Ley de Ingresos \$ 274'517,126.00 cuenta 8120 Ley de Ingresos por Ejercutar \$ 226'393,585.46, cuenta 8150 Ley Ingresos Recaudada por \$ 48'123,540.54

Cuentas de Egreso: 'Cuentas 8211 Presupuesto de Egresos Aprobado de Gastos de Financiamiento \$95'865,949.00, Cuenta 8212 Presupuestos de Egresos Aprobado de Transferencias, Asignaciones, Subsidios \$ 10'631,965.00, Cuenta 8214 Presupuesto de Egresos Aprobado de Intereses, Comisiones y Otros Gastos \$ 3'082,326.00, Cuenta 8215 Presupuesto de Egresos Aprobado de Inversion Publica \$ 163,512,197.00 Cuenta 8216 Presupuesto de Egresos Aprobado de Bienes Muebles, Inmuebles e Intangibles \$ 1'424,679.00, Cuenta 8221 Presupuesto de Egresos por Ejercer de Gastos de Funcionamiento 73'389,122.49, Cuenta 8222 Presupuesto de Egresos por Ejercer de Transferencias Asignaciones, Subsidios \$ 8'934,728.85, cuenta 8224 Presupuesto de Egresos por Ejercer de Intereses, Comisiones y Otros Gastos \$ 2'276,762.96, Cuente 8225 Presupuesto de Egresos por Egreses por ejercer de Inversion Publica \$ 163'512.,197.00, Cuenta 8226 Presupuesto de Egresos de Bienes Muebles, Inmuebles e Intangibles \$ 1'409,079.00; Cuenta 8241 Presupuesto de Egresos Comprometido de Gastos de Funcionamiento \$ 328,301.80; Presupuesto de Egresos Comprometido de Inversion Publica por un monto \$ 0.00 Cuenta 8251 Presupuesto de egresos devengado de gastos de funcionamiento \$ 0.00 , Cuenta 8252 Presupuesto de egresos devengado de transferencias, asignaciones y otros \$17,400.00, Cuenta 8254 Presupuesto de Egresos Devengado de intereses, comisiones y otros \$0.00 Cuenta 8255 Presupuesto de Egresos Devengado de Inversion Publica por un importe de \$0.00, Presupuesto de Egresos Devengado de Bienes Muebles por la cantidad de \$ 0.00; Cuenta 8271 Presupuesto de Egresos Pagado de Gastos de Funcionamiento \$ 22'148,524.71, Cuenta 8272 Presupuesto de Egresos Pagado de Transferencias, Asignaciones, Subsidios y \$ 1'679,846.15; Cuenta 8274 Presupuesto de Egresos Pagado de Intereses, Comisiones y Otros Gastos \$ 805,563.04, Cuenta 8275 Presupuesto de egresos pagado en inversion publica \$ 0.00 y Cuenta 8276 Presupuesto de egresos pagado de bienes muebles e inmuebles \$ 15,600.00



ATENTAMENTE
BERTIN FONCE LOZA
TESORERO MUNICIPAL

TESORERÍA
2016-2018



MUNICIPIO DE VILLA DE ALLENDE
Notas a los Estados Financieros
Periodo del 1 al 31 de Marzo de 2018 (3)

C) Notas de Gestión Administrativa

Introducción 'El Ente Público que presenta la información contabiliza cada una de las operaciones relacionadas con su actividad y esta sujeto a un Presupuesto Autorizado, para el ejercicio siguiente no queda presupuesto salvo adeudos de ejercicios anteriores mismos que se deben contemplar en el siguiente presupuesto.

Panorama Económico 'El Municipio aplica sus participaciones de manera ajustada a las condiciones del país y lo fuerte de sus operaciones esta en la gestión ante los entes de gobierno logrando más recursos para inversiones importantes.

Bases de Preparación de los Estados Financieros: 'Manual Único de Contabilidad Gubernamental para las Dependencias y Entidades Públicas del Gobierno y Municipios del Estado de México, Apegado a LA LEY GENERAL DE CONTABILIDAD GUBERNAMENTAL.

Políticas de Contabilidad Significativas (9) Actualización de sistemas, Análisis y Depuración de Cuentas, Conciliación de Inventarios

Reporte Analítico de Activo: En el registro de Activos los bienes con valor superior a 35 salarios mínimos se capitalizan, los con valor superior a 17 salarios mínimos se registran en gastos y se controlan como bienes de bajo costo.

Fideicomisos, Mandatos y Contratos Análogos (11) SIN MOVIMIENTOS

Reporte de la Recaudación (12) Polizas de Ingreso con soportes originales

Información sobre la Deuda y el Reporte Analítico de la Deuda (13) Proyección de Ingresos en comparación de Ejercicios Anteriores

Calificaciones Otorgadas (14) SIN MOVIMIENTOS

Proceso de Mejora (15) Contención del gasto derivado de la Situación Económica por la cual atraviesa el País

Información por Segmentos (16) Cada una de las áreas presenta sus reportes a las distintas instancias de Gobierno en su Programa Operativo Anual

Eventos Posteriores al Cierre (17) Integración de Cuenta Anual con sus reportes de análisis y notas respectivas


Partes Relacionadas (18) SIN MOVIMIENTOS

Responsabilidad Sobre la Presentación Razonable de la Información Contable (19) " Bajo protesta de decir verdad declaramos que los Estados Financieros y sus notas, son correctos y responsabilidad del emisor



ATENTAMENTE
BERTIN PONCE LOZA
TESORERO MUNICIPAL

TESORERÍA
2018-2019



H. Ayuntamiento de Villa de Allende
2016-2018



MUNICIPIO DE VILLA DE ALLENDE

TITULO CUARTO DE LA LEY GENERAL DE
CONTABILIDAD GUBERNAMENTAL

PRIMER TRIMESTRE DE 2018

“INFORMACION PRESUPUESTAL”



ESTADO ANALITICO DE INGRESOS

VILLA DE ALLENDE 0112

DEL 1 DE ENERO AL 31 DE MARZO DE 2018

RUBRO DE INGRESOS	INGRESOS					DIFERENCIA
	ESTIMADO	AMPLIACION Y REDUCCIONES	MODIFICADO	DEVENGADO	RECAUDADO	
Impuestos	1,114,621.00	0.00	1,114,621.00	898,449.16	898,449.16	-216,171.84
Cuotas y Aportaciones de Seguridad Social	0.00	0.00	0.00	0.00	0.00	0.00
Contribución o Aportación de Mejoras por Obras Públicas	0.00	0.00	0.00	0.00	0.00	0.00
Derechos	1,081,827.00	0.00	1,081,827.00	540,339.50	540,339.50	-541,487.50
Productos						
Corriente	258,204.00	0.00	258,204.00	42,446.92	42,446.92	-215,757.08
Capital						
Aprovechamientos						
Corriente	68,985.00	0.00	68,985.00	7,980.00	7,980.00	-61,005.00
Capital						
Ingresos por Venta de Bienes y Servicios	0.00	0.00	0.00	0.00	0.00	0.00
Las Participaciones derivadas de la aplicación de la Ley de Coordinación	64,507,692.00	0.00	64,507,692.00	46,634,324.96	46,634,324.96	-17,873,367.04
Transferencias, Asignaciones, Subsidios y Otras Ayudas	0.00	0.00	0.00	0.00	0.00	0.00
Ingresos Derivados de Financiamiento	2,000,000.00	0.00	2,000,000.00	0.00	0.00	-2,000,000.00
TOTAL	69,031,329.00	0.00	69,031,329.00	48,123,540.54	48,123,540.54	
				Ingresos Excedentes		0.00




ESTADO ANALITICO DE INGRESOS

VILLA DE ALLENDE 0112

DEL 1 DE ENERO AL 31 DE MARZO DE 2018

ESTADO ANALITICO DE INGRESOS POR FUENTE DE FINANCIAMIENTO	INGRESOS					DIFERENCIA
	ESTIMADO	AMPLIACION Y REDUCCIONES	MODIFICADO	DEVENGADO	RECAUDADO	
Ingresos del Gobierno	67,031,329.00	0.00	67,031,329.00	48,123,540.54	48,123,540.54	-18,907,788.46
Impuestos	1,114,621.00	0.00	1,114,621.00	898,449.16	898,449.16	-216,171.84
Contribución o Aportación de Mejoras por Obras Públicas	0.00	0.00	0.00	0.00	0.00	0.00
Derechos	1,081,827.00	0.00	1,081,827.00	540,339.50	540,339.50	-541,487.50
Productos						
Corriente	258,204.00	0.00	258,204.00	42,446.92	42,446.92	-215,757.08
Capital						
Aprovechamientos						
Corriente	68,985.00	0.00	68,985.00	7,980.00	7,980.00	-61,005.00
Capital						
Las Participaciones derivadas de la aplicación de la Ley de Coordinación	64,507,692.00	0.00	64,507,692.00	46,634,324.96	46,634,324.96	-17,873,367.04
Transferencias, Asignaciones, Subsidios y Otras Ayudas	0.00	0.00	0.00	0.00	0.00	0.00
Ingresos de Organismos y Empresas	0.00	0.00	0.00	0.00	0.00	0.00
Cuotas y Aportaciones de Seguridad Social	0.00	0.00	0.00	0.00	0.00	0.00
Ingresos por Venta de Bienes y Servicios	0.00	0.00	0.00	0.00	0.00	0.00
Ingresos Derivados de Financiamiento	2,000,000.00	0.00	2,000,000.00	0.00	0.00	-2,000,000.00
Ingresos Derivados de Financiamiento	2,000,000.00	0.00	2,000,000.00	0.00	0.00	-2,000,000.00
TOTAL	69,031,329.00	0.00	69,031,329.00	48,123,540.54	48,123,540.54	0.00
				Ingresos Excedentes		0.00



PRESIDENCIA PRESIDENTE
2016 - 2018

G. NOE LEOCADIO TIBURCIO

SECRETARIO

C. JOSE FRANCISCO HERNANDEZ COLIN



SECRETARIA DEL
M. AYUNTAMIENTO
2016 - 2018

TESORERO

MTR. ENL. BERTIN PONCE LOZA

FECHA DE ELABORACION: 24/04/2018 Hoja: 2 de 2



TESORERÍA
2016 - 2018



VILLA DE ALLENDE 0112
ESTADO ANALITICO DEL EJERCICIO DEL PRESUPUESTO DE EGRESOS DETALLADO - LDF
CLASIFICACION ADMINISTRATIVA
DEL 1 DE ENERO AL 31 DE MARZO DE 2018
(P E S O S)

CONCEPTO	EGRESOS					SUBEJERCICIO
	APROBADO	AMPLIACIONES / (REDUCCIONES)	MODIFICADO	DEVENGADO	PAGADO	
I. GASTO NO ETIQUETADO	79,029,456.00	0.00	79,029,456.00	16,517,834.35	16,500,434.35	62,511,621.65
A. A00 PRESIDENCIA	22,161,136.00	0.00	22,161,136.00	5,093,804.57	5,076,404.57	17,067,331.43
B. A02 Derechos Humanos	205,402.00	0.00	205,402.00	25,181.40	25,181.40	180,220.60
C. B01 Sindicatura I	1,546,588.00	0.00	1,546,588.00	349,393.19	349,393.19	1,197,194.81
D. C01 Regiduría I	836,275.00	0.00	836,275.00	187,413.33	187,413.33	648,861.67
E. C02 Regiduría II	831,264.00	0.00	831,264.00	185,145.27	185,145.27	646,118.73
F. C03 Regiduría III	856,864.00	0.00	856,864.00	188,285.83	188,285.83	668,578.17
G. C04 Regiduría IV	821,164.00	0.00	821,164.00	182,252.40	182,252.40	638,911.60
H. C05 Regiduría V	823,064.00	0.00	823,064.00	177,517.81	177,517.81	645,546.19
I. C06 Regiduría VI	823,664.00	0.00	823,664.00	174,298.93	174,298.93	649,365.07
J. C07 Regiduría VII	822,064.00	0.00	822,064.00	183,369.74	183,369.74	638,694.26
K. C08 Regiduría VIII	809,163.00	0.00	809,163.00	175,892.90	175,892.90	633,270.10
L. C09 Regiduría IX	822,064.00	0.00	822,064.00	179,976.09	179,976.09	642,087.91
M. C10 Regiduría X	809,063.00	0.00	809,063.00	176,358.18	176,358.18	632,704.82
N. D00 SECRETARIA DEL AYUNTAMIENTO	5,013,519.00	0.00	5,013,519.00	1,336,278.40	1,336,278.40	3,677,240.60
O. E00 ADMINISTRACIÓN	1,994,044.00	0.00	1,994,044.00	411,439.35	411,439.35	1,582,604.65
P. E01 Planeación	580,524.00	0.00	580,524.00	117,401.62	117,401.62	463,122.38
Q. F00 DESARROLLO URBANO Y OBRAS PUBLICAS	16,802,416.00	0.00	16,802,416.00	1,570,328.58	1,570,328.58	15,232,087.42
R. G00 ECOLOGÍA	1,484,433.00	0.00	1,484,433.00	309,198.24	309,198.24	1,175,234.76
S. H00 SERVICIOS PUBLICOS	3,606,077.00	0.00	3,606,077.00	2,163,453.47	2,163,453.47	1,442,623.53
T. I00 PROMOCION SOCIAL	1,620,752.00	0.00	1,620,752.00	343,121.68	343,121.68	1,277,630.32
U. J00 GOBIERNO MUNICIPAL	531,977.00	0.00	531,977.00	109,405.80	109,405.80	422,571.20
V. K00 CONTRALORIA	1,497,626.00	0.00	1,497,626.00	311,426.14	311,426.14	1,186,199.86
W. L00 TESORERIA	8,182,126.00	0.00	8,182,126.00	1,637,806.65	1,637,806.65	6,544,319.35
X. M00 CONSEJERIA JURIDICA	392,809.00	0.00	392,809.00	81,305.58	81,305.58	311,503.42
Y. N00 DIRECCIÓN DE DESARROLLO ECONOMICO	343,104.00	0.00	343,104.00	69,757.70	69,757.70	273,346.30
Z. N01 Desarrollo Agropecuario	766,170.00	0.00	766,170.00	163,432.34	163,432.34	602,737.66
AA. 000 EDUCACIÓN CULTURAL Y BIENESTAR SOCIAL	2,223,770.00	0.00	2,223,770.00	397,299.46	397,299.46	1,826,470.54
AB. Q00 SEGURIDAD PUBLICA Y TRANSITO	1,822,334.00	0.00	1,822,334.00	217,289.70	217,289.70	1,605,044.30
II. GASTO ETIQUETADO	195,487,670.00	0.00	195,487,670.00	8,477,401.35	8,149,099.55	187,010,268.65
A. A00 PRESIDENCIA	1,603,205.00	0.00	1,603,205.00	225,040.34	225,040.34	1,378,164.66
B. A02 Derechos Humanos	39,218.00	0.00	39,218.00	4,433.84	4,433.84	34,784.16
C. B01 Sindicatura I	130,318.00	0.00	130,318.00	45,856.60	45,856.60	84,461.40



VILLA DE ALLENDE 0112
ESTADO ANALITICO DEL EJERCICIO DEL PRESUPUESTO DE EGRESOS DETALLADO - LDF
CLASIFICACION ADMINISTRATIVA
DEL 1 DE ENERO AL 31 DE MARZO DE 2018
(P E S O S)

CONCEPTO	EGRESOS					SUBEJERCICIO
	APROBADO	AMPLIACIONES / (REDUCCIONES)	MODIFICADO	DEVENGADO	PAGADO	
D. C01 Regiduría I	110,432.00	0.00	110,432.00	43,001.80	43,001.80	67,430.20
E. C02 Regiduría II	110,432.00	0.00	110,432.00	43,001.80	43,001.80	67,430.20
F. C03 Regiduría III	110,432.00	0.00	110,432.00	43,001.80	43,001.80	67,430.20
G. C04 Regiduría IV	110,433.00	0.00	110,433.00	43,001.80	43,001.80	67,431.20
H. C05 Regiduría V	110,433.00	0.00	110,433.00	43,001.80	43,001.80	67,431.20
I. C06 Regiduría VI	110,433.00	0.00	110,433.00	43,001.80	43,001.80	67,431.20
J. C07 Regiduría VII	110,433.00	0.00	110,433.00	43,001.80	43,001.80	67,431.20
K. C08 Regiduría VIII	110,433.00	0.00	110,433.00	43,001.80	43,001.80	67,431.20
L. C09 Regiduría IX	110,433.00	0.00	110,433.00	43,001.80	43,001.80	67,431.20
M. C10 Regiduría X	110,432.00	0.00	110,432.00	43,001.80	43,001.80	67,430.20
N. D00 SECRETARIA DEL AYUNTAMIENTO	810,078.00	0.00	810,078.00	109,221.51	109,221.51	700,856.49
O. E00 ADMINISTRACIÓN	390,006.00	0.00	390,006.00	57,059.16	57,059.16	332,946.84
P. E01 Planeación	115,634.00	0.00	115,634.00	16,518.96	16,518.96	99,115.04
Q. F00 DESARROLLO URBANO Y OBRAS PUBLICAS	160,723,191.00	0.00	160,723,191.00	1,838,622.00	1,510,320.20	158,884,569.00
R. G00 ECOLOGÍA	307,932.00	0.00	307,932.00	43,990.30	43,990.30	263,941.70
S. H00 SERVICIOS PUBLICOS	4,122,247.00	0.00	4,122,247.00	687,511.11	687,511.11	3,434,735.89
T. I00 PROMOCION SOCIAL	519,233.00	0.00	519,233.00	48,011.63	48,011.63	471,221.37
U. J00 GOBIERNO MUNICIPAL	109,006.00	0.00	109,006.00	15,505.49	15,505.49	93,500.51
V. K00 CONTRALORIA	293,408.00	0.00	293,408.00	42,826.90	42,826.90	250,581.10
W. L00 TESORERIA	1,434,614.00	0.00	1,434,614.00	271,535.77	271,535.77	1,163,078.23
X. M00 CONSEJERIA JURIDICA	81,201.00	0.00	81,201.00	11,600.14	11,600.14	69,600.86
Y. N00 DIRECCIÓN DE DESARROLLO ECONOMICO	68,380.00	0.00	68,380.00	9,768.60	9,768.60	58,611.40
Z. N01 Desarrollo Agropecuario	147,974.00	0.00	147,974.00	23,562.94	23,562.94	124,411.06
AA. 000 EDUCACIÓN CULTURAL Y BIENESTAR SOCIAL	392,466.00	0.00	392,466.00	56,066.50	56,066.50	336,399.50
AB. Q00 SEGURIDAD PUBLICA Y TRANSITO	23,095,233.00	0.00	23,095,233.00	4,540,251.56	4,540,251.56	18,554,981.44
TOTAL DE EGRESOS (III = I + II)	274,517,126.00	0.00	274,517,126.00	24,995,235.70	24,649,533.90	249,521,890.30

AYUNTAMIENTO DE VILLA DE ALLENDE
 PRESIDENTE
 C. NOE LEONARDO TIBURCIO
PRESIDENCIA
2016 - 2018

AYUNTAMIENTO DE VILLA DE ALLENDE
 SECRETARIO
 C. JOSE FRANCISCO HERNANDEZ COLIN
SECRETARIA DEL
H. AYUNTAMIENTO
2016 - 2018

AYUNTAMIENTO DE VILLA DE ALLENDE
 TESORERO
 EN E. BERTIN PONCE LOZA
TESORERÍA
2016 - 2018




VILLA DE ALLENDE 0112

ESTADO ANALITICO DEL EJERCICIO DEL PRESUPUESTO DE EGRESOS DETALLADO - LDF
CLASIFICACION DE SERVICIOS PERSONALES POR CATEGORIA

DEL 1 DE ENERO AL 31 DE MARZO DE 2018

(P E S O S)

CONCEPTO (c)	EGRESOS					SUB EJERCICIO
	APROBADO (d)	AMPLIACIONES / (REDUCCIONES)	MODIFICADO	DEVENGADO	PAGADO	
I. Gasto No Etiquetado	24,079,803.95	0.00	24,079,803.95	24,547,377.75	24,547,377.75	-467,573.80
A. Personal Administrativo y de Servicio Público	23,934,803.95	0.00	23,934,803.95	24,407,073.03	24,407,073.03	-472,269.08
B. Magisterio	0.00	0.00	0.00	0.00	0.00	0.00
C. Servicios de Salud (C=c1+c2)	0.00	0.00	0.00	0.00	0.00	0.00
c1. Personal Administrativo	0.00	0.00	0.00	0.00	0.00	0.00
c2. Personal Médico, Paramédico y afin	0.00	0.00	0.00	0.00	0.00	0.00
D. Seguridad Pública	145,000.00	0.00	145,000.00	140,304.72	140,304.72	4,695.28
E. Gastos asociados a la implementación de nuevas leyes federales o reformas a las mismas	0.00	0.00	0.00	0.00	0.00	0.00
e1. Nombre del Programa o Ley 1	0.00	0.00	0.00	0.00	0.00	0.00
e2. Nombre del Programa o Ley 2	0.00	0.00	0.00	0.00	0.00	0.00
e3. Nombre del Programa o Ley 3	0.00	0.00	0.00	0.00	0.00	0.00
e4. Nombre del Programa o Ley 4	0.00	0.00	0.00	0.00	0.00	0.00
e5. Nombre del Programa o Ley 5	0.00	0.00	0.00	0.00	0.00	0.00
F. Sentencias laborales definitivas	0.00	0.00	0.00	0.00	0.00	0.00
II. Gasto Etiquetado	3,605,700.00	0.00	3,605,700.00	3,138,126.20	3,138,126.20	467,573.80
A. Personal Administrativo y de Servicio Público	0.00	0.00	0.00	0.00	0.00	0.00
B. Magisterio	0.00	0.00	0.00	0.00	0.00	0.00
C. Servicios de Salud (C=c1+c2)	655,250.00	0.00	655,250.00	394,935.24	394,935.24	260,314.76
c1. Personal Administrativo	655,250.00	0.00	655,250.00	394,935.24	394,935.24	260,314.76
c2. Personal Médico, Paramédico y afin	0.00	0.00	0.00	0.00	0.00	0.00
D. Seguridad Pública	2,950,450.00	0.00	2,950,450.00	2,743,190.96	2,743,190.96	207,259.04
E. Gastos asociados a la implementación de nuevas leyes federales o reformas a las mismas	0.00	0.00	0.00	0.00	0.00	0.00
e1. Nombre del Programa o Ley 1	0.00	0.00	0.00	0.00	0.00	0.00
e2. Nombre del Programa o Ley 2	0.00	0.00	0.00	0.00	0.00	0.00
e3. Nombre del Programa o Ley 3	0.00	0.00	0.00	0.00	0.00	0.00
e4. Nombre del Programa o Ley 4	0.00	0.00	0.00	0.00	0.00	0.00
e5. Nombre del Programa o Ley 5	0.00	0.00	0.00	0.00	0.00	0.00
F. Sentencias laborales definitivas	0.00	0.00	0.00	0.00	0.00	0.00
III. Total del Gasto en Servicios Personales (III=I+II)	27,685,503.95	0.00	27,685,503.95	27,685,503.95	27,685,503.95	0.00



PRESIDENTE

NOE LEOCADIO TIBURCIO

PRESIDENCIA
2016 - 2018



SECRETARIO

JOSE FRANCISCO HERNANDEZ COLIN

SECRETARIA DEL
H. AYUNTAMIENTO



TESORERO

MTR. EN E. BERTIN PONCE LOZA

TESORERIA

FECHA DE ELABORACION: 25/04/2018

Hoja: 1 de 1



ESTADO ANALITICO DEL EJERCICIO DEL PRESUPUESTO DE EGRESOS DETALLADO - LDF
 CLASIFICACION POR OBJETO DEL GASTO (CAPITULO Y CONCEPTO)

DEL 1 DE ENERO AL 31 DE MARZO DE 2018

(P E S O S)

CONCEPTO (c)	EGRESOS					SUB EJERCICIO
	APROBADO (d)	AMPLIACIONES / (REDUCCIONES)	MODIFICADO	DEVENGADO	PAGADO	
I. Gasto No Etiquetado (I=A+B+C+D+E+F+G+H+I)	79,029,456.00	0.00	79,029,456.00	16,517,834.35	16,500,434.35	62,511,621.65
A. SERVICIOS PERSONALES	46,046,507.00	0.00	46,046,507.00	11,767,541.75	11,767,541.75	34,278,965.25
a1) REMUNERACIONES AL PERSONAL DE CARÁCTER PERMANENTE	24,855,234.00	0.00	24,855,234.00	6,220,692.11	6,220,692.11	18,634,541.89
a2) REMUNERACIONES AL PERSONAL DE CARÁCTER TRANSITORIO	0.00	0.00	0.00	0.00	0.00	0.00
a3) REMUNERACIONES ADICIONALES Y ESPECIALES	21,072,673.00	0.00	21,072,673.00	5,541,449.64	5,541,449.64	15,531,223.36
a4) SEGURIDAD SOCIAL	0.00	0.00	0.00	0.00	0.00	0.00
a5) OTRA PRESTACIONES SOCIALES Y ECONOMICAS	118,600.00	0.00	118,600.00	5,400.00	5,400.00	113,200.00
a6) PREVISIONES	0.00	0.00	0.00	0.00	0.00	0.00
a7) PAGO DE ESTIMULOS A SERVIDORES PUBLICOS	0.00	0.00	0.00	0.00	0.00	0.00
B. MATERIALES Y SUMINISTROS	3,919,947.00	0.00	3,919,947.00	614,570.73	614,570.73	3,305,376.27
b1) MATERIALES DE ADMINISTRACION, EMISION DE DOCUMENTOS Y ARTICULOS OFICIALES	642,907.00	0.00	642,907.00	98,780.92	98,780.92	544,126.08
b2) ALIMENTOS Y UTENSILIOS	1,000.00	0.00	1,000.00	0.00	0.00	1,000.00
b3) MATERIAS PRIMAS Y MATERIALES DE PRODUCCION Y COMERCIALIZACION	0.00	0.00	0.00	0.00	0.00	0.00
b4) MATERIALES Y ARTICULOS DE CONSTRUCCION Y DE REPARACION	3,000.00	0.00	3,000.00	0.00	0.00	3,000.00
b5) PRODUCTOS QUIMICOS, FARMACEUTICOS Y DE LABORATORIO	38,840.00	0.00	38,840.00	0.00	0.00	38,840.00
b6) COMBUSTIBLES, LUBRICANTES Y ADITIVOS	3,202,900.00	0.00	3,202,900.00	513,682.79	513,682.79	2,689,217.21
b7) VESTUARIO, BLANCOS, PRENDAS DE PROTECCION Y ARTICULOS DEPORTIVOS	2,600.00	0.00	2,600.00	0.00	0.00	2,600.00
b8) MATERIALES Y SUMINISTROS PARA SEGURIDAD	0.00	0.00	0.00	0.00	0.00	0.00
b9) HERRAMIENTAS, REFACCIONES Y ACCESORIOS MENORES	28,700.00	0.00	28,700.00	2,107.02	2,107.02	26,592.98
C. SERVICIOS GENERALES	9,340,701.00	0.00	9,340,701.00	2,381,462.52	2,381,462.52	6,959,238.48
c1) SERVICIOS BASICOS	157,125.00	0.00	157,125.00	32,973.00	32,973.00	124,152.00
c2) SERVICIOS DE ARRENDAMIENTO	33,600.00	0.00	33,600.00	8,352.00	8,352.00	25,248.00
c3) SERVICIOS PROFESIONALES, CIENTIFICOS, TECNICOS Y OTROS SERVICIOS	664,475.00	0.00	664,475.00	93,939.12	93,939.12	570,535.88
c4) SERVICIOS FINANCIEROS, BANCARIOS Y COMERCIALES	168,000.00	0.00	168,000.00	99,801.13	99,801.13	68,198.87
c5) SERVICIOS DE INSTALACION, REPARACION, MANTENIMIENTO Y CONSERVACION	1,329,245.00	0.00	1,329,245.00	30,009.84	30,009.84	1,299,235.16
c6) SERVICIOS DE COMUNICACIÓN SOCIAL Y PUBLICIDAD	420,000.00	0.00	420,000.00	24,187.21	24,187.21	395,812.79
c7) SERVICIOS DE TRASLADO Y VIATICOS	342,227.00	0.00	342,227.00	20,049.43	20,049.43	322,177.57
c8) SERVICIOS OFICIALES	4,279,416.00	0.00	4,279,416.00	2,070,180.79	2,070,180.79	2,209,235.21
c9) OTROS SERVICIOS GENERALES	1,946,613.00	0.00	1,946,613.00	1,970.00	1,970.00	1,944,643.00
D. TRANSFERENCIAS, ASIGNACIONES, SUBSIDIOS Y OTRAS AYUDAS	10,631,975.00	0.00	10,631,975.00	1,697,246.15	1,679,846.15	8,934,728.85
d1) TRANSFERENCIAS INTERNAS Y ASIGNACIONES AL SECTOR PUBLICO	0.00	0.00	0.00	0.00	0.00	0.00
d2) TRANSFERENCIAS AL RESTO DEL SECTOR PUBLICO	0.00	0.00	0.00	0.00	0.00	0.00
d3) SUBSIDIOS Y SUBVENCIONES	9,491,975.00	0.00	9,491,975.00	30,493.59	30,493.59	9,461,481.41
d4) AYUDAS SOCIALES	1,140,000.00	0.00	1,140,000.00	1,666,752.56	1,649,352.56	-526,752.56
d5) PENSIONES Y JUBILACIONES	0.00	0.00	0.00	0.00	0.00	0.00
d6) TRANSFERENCIAS A FIDEICOMISOS, MANDATOS Y OTROS ANALOGOS	0.00	0.00	0.00	0.00	0.00	0.00
d7) TRANSFERENCIAS A LA SEGURIDAD SOCIAL	0.00	0.00	0.00	0.00	0.00	0.00
d8) DONATIVOS	0.00	0.00	0.00	0.00	0.00	0.00
d9) TRANSFERENCIAS AL EXTERIOR	0.00	0.00	0.00	0.00	0.00	0.00
E. BIENES MUEBLES, INMUEBLES E INTANGIBLES	8,000.00	0.00	8,000.00	15,600.00	15,600.00	-7,600.00
e1) MOBILIARIO Y EQUIPO DE ADMINISTRACION	8,000.00	0.00	8,000.00	15,600.00	15,600.00	-7,600.00
e2) MOBILIARIO Y EQUIPO EDUCACIONAL Y RECREATIVO	0.00	0.00	0.00	0.00	0.00	0.00



VILLA DE ALLENDE 0112

ESTADO ANALITICO DEL EJERCICIO DEL PRESUPUESTO DE EGRESOS DETALLADO - LDF
 CLASIFICACION POR OBJETO DEL GASTO (CAPITULO Y CONCEPTO)

DEL 1 DE ENERO AL 31 DE MARZO DE 2018

(P E S O S)

CONCEPTO (c)	EGRESOS					SUBEJERCICIO
	APROBADO (d)	AMPLIACIONES / (REDUCCIONES)	MODIFICADO	DEVENGADO	PAGADO	
e3) EQUIPO E INSTRUMENTAL MEDICO Y DE LABORATORIO	0.00	0.00	0.00	0.00	0.00	0.00
e4) VEHICULOS Y EQUIPO DE TRANSPORTE	0.00	0.00	0.00	0.00	0.00	0.00
e5) EQUIPO DE DEFENSA Y SEGURIDAD	0.00	0.00	0.00	0.00	0.00	0.00
e6) MAQUINARIA, OTROS EQUIPOS Y HERRAMIENTAS	0.00	0.00	0.00	0.00	0.00	0.00
e7) ACTIVOS BIOLÓGICOS	0.00	0.00	0.00	0.00	0.00	0.00
e8) BIENES INMUEBLES	0.00	0.00	0.00	0.00	0.00	0.00
e9) ACTIVOS INTANGIBLES	0.00	0.00	0.00	0.00	0.00	0.00
F. INVERSION PUBLICA	9,000,000.00	0.00	9,000,000.00	0.00	0.00	9,000,000.00
f1) OBRA PUBLICA EN BIENES DE DOMINIO PUBLICO	9,000,000.00	0.00	9,000,000.00	0.00	0.00	9,000,000.00
f2) OBRA PUBLICA EN BIENES PROPIOS	0.00	0.00	0.00	0.00	0.00	0.00
f3) PROYECTOS PRODUCTIVOS Y ACCIONES DE FOMENTO	0.00	0.00	0.00	0.00	0.00	0.00
G. INVERSIONES FINANCIERAS Y OTRAS PROVISIONES	0.00	0.00	0.00	0.00	0.00	0.00
g1) INVERSIONES PARA EL FOMENTO DE ACTIVIDADES PRODUCTIVAS	0.00	0.00	0.00	0.00	0.00	0.00
g2) ACCIONES Y PARTICIPACIONES DE CAPITAL	0.00	0.00	0.00	0.00	0.00	0.00
g3) COMPRA DE TITULOS Y VALORES	0.00	0.00	0.00	0.00	0.00	0.00
g4) CONCESION DE PRESTAMOS	0.00	0.00	0.00	0.00	0.00	0.00
g5) INVERSIONES EN FIDEICOMISOS, MANDATOS Y OTROS ANALOGOS FIDEICOMISO DE DESASTRES NATURALES (INFORMATIVO)	0.00	0.00	0.00	0.00	0.00	0.00
g6) OTRAS INVERSIONES FINANCIERAS	0.00	0.00	0.00	0.00	0.00	0.00
g7) PROVISIONES PARA CONTINGENCIAS Y OTRAS EROGACIONES ESPECIALES	0.00	0.00	0.00	0.00	0.00	0.00
H. PARTICIPACIONES Y APORTACIONES	0.00	0.00	0.00	0.00	0.00	0.00
h1) PARTICIPACIONES	0.00	0.00	0.00	0.00	0.00	0.00
h2) APORTACIONES	0.00	0.00	0.00	0.00	0.00	0.00
h3) CONVENIOS	0.00	0.00	0.00	0.00	0.00	0.00
I. DEUDA PUBLICA	82,326.00	0.00	82,326.00	41,413.20	41,413.20	40,912.80
i1) AMORTIZACION DE LA DEUDA PUBLICA	0.00	0.00	0.00	0.00	0.00	0.00
i2) INTERESES DE LA DEUDA PUBLICA	0.00	0.00	0.00	0.00	0.00	0.00
i3) COMISIONES DE LA DEUDA PUBLICA	0.00	0.00	0.00	0.00	0.00	0.00
i4) GASTOS DE LA DEUDA PUBLICA	0.00	0.00	0.00	0.00	0.00	0.00
i5) COSTO POR COBERTURAS	0.00	0.00	0.00	0.00	0.00	0.00
i6) APOYOS FINANCIEROS	0.00	0.00	0.00	0.00	0.00	0.00
i7) ADEUDOS DE EJERCICIOS FISCALES ANTERIORES (ADEFAS)	82,326.00	0.00	82,326.00	41,413.20	41,413.20	40,912.80
II. Gasto Etiquetado (II=A+B+C+D+E+F+G+H+I)	195,487,670.00	0.00	195,487,670.00	8,477,401.35	8,149,099.55	187,010,268.65
A. SERVICIOS PERSONALES	29,397,342.00	0.00	29,397,342.00	6,325,074.15	6,325,074.15	23,072,267.85
a1) REMUNERACIONES AL PERSONAL DE CARÁCTER PERMANENTE	8,781,031.00	0.00	8,781,031.00	2,314,236.00	2,314,236.00	6,466,795.00
a2) REMUNERACIONES AL PERSONAL DE CARÁCTER TRANSITORIO	0.00	0.00	0.00	0.00	0.00	0.00
a3) REMUNERACIONES ADICIONALES Y ESPECIALES	8,354,962.00	0.00	8,354,962.00	1,560,026.94	1,560,026.94	6,794,935.06
a4) SEGURIDAD SOCIAL	12,261,349.00	0.00	12,261,349.00	2,450,811.21	2,450,811.21	9,810,537.79
a5) OTRA PRESTACIONES SOCIALES Y ECONOMICAS	0.00	0.00	0.00	0.00	0.00	0.00
a6) PREVISIONES	0.00	0.00	0.00	0.00	0.00	0.00
a7) PAGO DE ESTIMULOS A SERVIDORES PUBLICOS	0.00	0.00	0.00	0.00	0.00	0.00



VILLA DE ALLENDE 0112

ESTADO ANALITICO DEL EJERCICIO DEL PRESUPUESTO DE EGRESOS DETALLADO - LDF
CLASIFICACION POR OBJETO DEL GASTO (CAPITULO Y CONCEPTO)

DEL 1 DE ENERO AL 31 DE MARZO DE 2018

(P E S O S)

CONCEPTO (c)	EGRESOS					SUB EJERCICIO
	APROBADO (d)	AMPLIACIONES / (REDUCCIONES)	MODIFICADO	DEVENGADO	PAGADO	
B. MATERIALES Y SUMINISTROS	1,727,334.00	0.00	1,727,334.00	360,756.56	360,756.56	1,366,577.44
b1) MATERIALES DE ADMINISTRACION, EMISION DE DOCUMENTOS Y ARTICULOS OFICIALES	0.00	0.00	0.00	38,697.60	38,697.60	-38,697.60
b2) ALIMENTOS Y UTENSILIOS	0.00	0.00	0.00	0.00	0.00	0.00
b3) MATERIAS PRIMAS Y MATERIALES DE PRODUCCION Y COMERCIALIZACION	0.00	0.00	0.00	0.00	0.00	0.00
b4) MATERIALES Y ARTICULOS DE CONSTRUCCION Y DE REPARACION	0.00	0.00	0.00	0.00	0.00	0.00
b5) PRODUCTOS QUIMICOS, FARMACEUTICOS Y DE LABORATORIO	0.00	0.00	0.00	0.00	0.00	0.00
b6) COMBUSTIBLES, LUBRICANTES Y ADITIVOS	1,573,498.00	0.00	1,573,498.00	322,058.96	322,058.96	1,251,439.04
b7) VESTUARIO, BLANCOS, PRENDAS DE PROTECCION Y ARTICULOS DEPORTIVOS	153,836.00	0.00	153,836.00	0.00	0.00	153,836.00
b8) MATERIALES Y SUMINISTROS PARA SEGURIDAD	0.00	0.00	0.00	0.00	0.00	0.00
b9) HERRAMIENTAS, REFACCIONES Y ACCESORIOS MENORES	0.00	0.00	0.00	0.00	0.00	0.00
C. SERVICIOS GENERALES	5,434,118.00	0.00	5,434,118.00	1,027,420.80	699,119.00	4,406,697.20
c1) SERVICIOS BASICOS	3,092,880.00	0.00	3,092,880.00	536,812.00	536,812.00	2,556,068.00
c2) SERVICIOS DE ARRENDAMIENTO	370,767.00	0.00	370,767.00	59,662.38	59,662.38	311,104.62
c3) SERVICIOS PROFESIONALES, CIENTIFICOS, TECNICOS Y OTROS SERVICIOS	757,436.00	0.00	757,436.00	393,962.16	65,660.36	363,473.84
c4) SERVICIOS FINANCIEROS, BANCARIOS Y COMERCIALES	0.00	0.00	0.00	0.00	0.00	0.00
c5) SERVICIOS DE INSTALACION, REPARACION, MANTENIMIENTO Y CONSERVACION	1,213,035.00	0.00	1,213,035.00	36,984.26	36,984.26	1,176,050.74
c6) SERVICIOS DE COMUNICACION SOCIAL Y PUBLICIDAD	0.00	0.00	0.00	0.00	0.00	0.00
c7) SERVICIOS DE TRASLADO Y VIATICOS	0.00	0.00	0.00	0.00	0.00	0.00
c8) SERVICIOS OFICIALES	0.00	0.00	0.00	0.00	0.00	0.00
c9) OTROS SERVICIOS GENERALES	0.00	0.00	0.00	0.00	0.00	0.00
D. TRANSFERENCIAS, ASIGNACIONES, SUBSIDIOS Y OTRAS AYUDAS	0.00	0.00	0.00	0.00	0.00	0.00
d1) TRANSFERENCIAS INTERNAS Y ASIGNACIONES AL SECTOR PUBLICO	0.00	0.00	0.00	0.00	0.00	0.00
d2) TRANSFERENCIAS AL RESTO DEL SECTOR PUBLICO	0.00	0.00	0.00	0.00	0.00	0.00
d3) SUBSIDIOS Y SUBVENCIONES	0.00	0.00	0.00	0.00	0.00	0.00
d4) AYUDAS SOCIALES	0.00	0.00	0.00	0.00	0.00	0.00
d5) PENSIONES Y JUBILACIONES	0.00	0.00	0.00	0.00	0.00	0.00
d6) TRANSFERENCIAS A FIDEICOMISOS, MANDATOS Y OTROS ANALOGOS	0.00	0.00	0.00	0.00	0.00	0.00
d7) TRANSFERENCIAS A LA SEGURIDAD SOCIAL	0.00	0.00	0.00	0.00	0.00	0.00
d8) DONATIVOS	0.00	0.00	0.00	0.00	0.00	0.00
d9) TRANSFERENCIAS AL EXTERIOR	0.00	0.00	0.00	0.00	0.00	0.00
E. BIENES MUEBLES, INMUEBLES E INTANGIBLES	1,416,679.00	0.00	1,416,679.00	0.00	0.00	1,416,679.00
e1) MOBILIARIO Y EQUIPO DE ADMINISTRACION	316,679.00	0.00	316,679.00	0.00	0.00	316,679.00
e2) MOBILIARIO Y EQUIPO EDUCACIONAL Y RECREATIVO	0.00	0.00	0.00	0.00	0.00	0.00
e3) EQUIPO E INSTRUMENTAL MEDICO Y DE LABORATORIO	0.00	0.00	0.00	0.00	0.00	0.00
e4) VEHICULOS Y EQUIPO DE TRANSPORTE	1,100,000.00	0.00	1,100,000.00	0.00	0.00	1,100,000.00
e5) EQUIPO DE DEFENSA Y SEGURIDAD	0.00	0.00	0.00	0.00	0.00	0.00
e6) MAQUINARIA, OTROS EQUIPOS Y HERRAMIENTAS	0.00	0.00	0.00	0.00	0.00	0.00
e7) ACTIVOS BIOLÓGICOS	0.00	0.00	0.00	0.00	0.00	0.00
e8) BIENES INMUEBLES	0.00	0.00	0.00	0.00	0.00	0.00
e9) ACTIVOS INTANGIBLES	0.00	0.00	0.00	0.00	0.00	0.00
F. INVERSION PUBLICA	154,512,197.00	0.00	154,512,197.00	0.00	0.00	154,512,197.00
f1) OBRA PUBLICA EN BIENES DE DOMINIO PUBLICO	154,512,197.00	0.00	154,512,197.00	0.00	0.00	154,512,197.00



VILLA DE ALLENDE 0112

ESTADO ANALITICO DEL EJERCICIO DEL PRESUPUESTO DE EGRESOS DETALLADO - LDF
CLASIFICACION POR OBJETO DEL GASTO (CAPITULO Y CONCEPTO)

DEL 1 DE ENERO AL 31 DE MARZO DE 2018

(P E S O S)

CONCEPTO (c)	EGRESOS					SUBEJERCICIO
	APROBADO (d)	AMPLIACIONES / (REDUCCIONES)	MODIFICADO	DEVENGADO	PAGADO	
f2) OBRA PUBLICA EN BIENES PROPIOS	0.00	0.00	0.00	0.00	0.00	0.00
f3) PROYECTOS PRODUCTIVOS Y ACCIONES DE FOMENTO	0.00	0.00	0.00	0.00	0.00	0.00
G. INVERSIONES FINANCIERAS Y OTRAS PROVISIONES	0.00	0.00	0.00	0.00	0.00	0.00
g1) INVERSIONES PARA EL FOMENTO DE ACTIVIDADES PRODUCTIVAS	0.00	0.00	0.00	0.00	0.00	0.00
g2) ACCIONES Y PARTICIPACIONES DE CAPITAL	0.00	0.00	0.00	0.00	0.00	0.00
g3) COMPRA DE TITULOS Y VALORES	0.00	0.00	0.00	0.00	0.00	0.00
g4) CONCESION DE PRESTAMOS	0.00	0.00	0.00	0.00	0.00	0.00
g5) INVERSIONES EN FIDEICOMISOS, MANDATOS Y OTROS ANALOGOS FIDEICOMISO DE DESASTRES NATURALES (INFORMATIVO)	0.00	0.00	0.00	0.00	0.00	0.00
g6) OTRAS INVERSIONES FINANCIERAS	0.00	0.00	0.00	0.00	0.00	0.00
g7) PROVISIONES PARA CONTINGENCIAS Y OTRAS EROGACIONES ESPECIALES	0.00	0.00	0.00	0.00	0.00	0.00
H. PARTICIPACIONES Y APORTACIONES	0.00	0.00	0.00	0.00	0.00	0.00
h1) PARTICIPACIONES	0.00	0.00	0.00	0.00	0.00	0.00
h2) APORTACIONES	0.00	0.00	0.00	0.00	0.00	0.00
h3) CONVENIOS	0.00	0.00	0.00	0.00	0.00	0.00
I. DEUDA PUBLICA	3,000,000.00	0.00	3,000,000.00	764,149.84	764,149.84	2,235,850.16
i1) AMORTIZACION DE LA DEUDA PUBLICA	0.00	0.00	0.00	0.00	0.00	0.00
i2) INTERESES DE LA DEUDA PUBLICA	0.00	0.00	0.00	0.00	0.00	0.00
i3) COMISIONES DE LA DEUDA PUBLICA	0.00	0.00	0.00	0.00	0.00	0.00
i4) GASTOS DE LA DEUDA PUBLICA	0.00	0.00	0.00	0.00	0.00	0.00
i5) COSTO POR COBERTURAS	0.00	0.00	0.00	0.00	0.00	0.00
i6) APOYOS FINANCIEROS	0.00	0.00	0.00	0.00	0.00	0.00
i7) ADEUDOS DE EJERCICIOS FISCALES ANTERIORES (ADEFAS)	3,000,000.00	0.00	3,000,000.00	764,149.84	764,149.84	2,235,850.16
III. Total de Egresos (III = I + II)	274,517,126.00	0.00	274,517,126.00	24,995,235.70	24,649,533.90	249,521,890.30



PRESIDENTE

PRESIDENCIA
2016 - 2018


C. NOE LEOCADIO TIBURCIO



SECRETARIO

SECRETARIA DEL
M. AYUNTAMIENTO

C. JOSE FRANCISCO HERNANDEZ COLIN



TESORERO

TESORERIA
2016 - 2018

MTRO. EN E. BERTIN PONCE LOZA



VILLA DE ALLENDE 0112
ESTADO ANALITICO DEL EJERCICIO DEL PRESUPUESTO DE EGRESOS DETALLADO - LDF
CLASIFICACION FUNCIONAL (FINALIDAD Y FUNCION)
DEL 1 DE ENERO AL 31 DE MARZO DE 2018
(P E S O S)

CONCEPTO	EGRESOS					SUBEJERCICIO
	APROBADO	AMPLIACIONES / (REDUCCIONES)	MODIFICADO	DEVENGADO	PAGADO	
I. Gasto No Etiquetado (I=A+B+C+D)	79,029,456.00	0.00	79,029,456.00	16,517,834.35	16,500,434.35	62,511,621.65
A. Gobierno	52,264,990.00	0.00	52,264,990.00	11,487,933.03	11,470,533.03	40,777,056.97
a1) Legislación	0.00	0.00	0.00	0.00	0.00	0.00
a2) Justicia	205,402.00	0.00	205,402.00	25,181.40	25,181.40	180,220.60
a3) Coordinación de la política de gobierno	36,531,744.00	0.00	36,531,744.00	8,230,620.84	8,213,220.84	28,301,123.16
a4) Relaciones exteriores	0.00	0.00	0.00	0.00	0.00	0.00
a5) Asuntos financieros y hacendarios	11,900,491.00	0.00	11,900,491.00	2,621,196.16	2,621,196.16	9,279,294.84
a6) Seguridad nacional	0.00	0.00	0.00	0.00	0.00	0.00
a7) Asuntos de orden público y seguridad interior	1,822,334.00	0.00	1,822,334.00	217,289.70	217,289.70	1,605,044.30
a8) Otros servicios generales	1,805,019.00	0.00	1,805,019.00	393,644.93	393,644.93	1,411,374.07
B. Desarrollo social	24,655,192.00	0.00	24,655,192.00	4,796,711.28	4,796,711.28	19,858,480.72
b1) Protección ambiental	1,507,274.00	0.00	1,507,274.00	289,602.66	289,602.66	1,217,671.34
b2) Vivienda y servicios a la comunidad	17,370,332.00	0.00	17,370,332.00	3,890,066.76	3,890,066.76	13,480,265.24
b3) Salud	609,692.00	0.00	609,692.00	133,201.90	133,201.90	476,490.10
b4) Recreación, cultura y otras manifestaciones sociales	2,047,675.00	0.00	2,047,675.00	361,454.44	361,454.44	1,686,220.56
b5) Educación	2,500,000.00	0.00	2,500,000.00	0.00	0.00	2,500,000.00
b6) Protección social	620,219.00	0.00	620,219.00	122,385.52	122,385.52	497,833.48
b7) Otros asuntos sociales	0.00	0.00	0.00	0.00	0.00	0.00
C. Desarrollo económico	2,109,274.00	0.00	2,109,274.00	233,190.04	233,190.04	1,876,083.96
c1) Asuntos económicos, comerciales y laborales en general	0.00	0.00	0.00	0.00	0.00	0.00
c2) Agropecuaria, silvicultura, pesca y caza	766,170.00	0.00	766,170.00	163,432.34	163,432.34	602,737.66
c3) Combustibles y energía	1,000,000.00	0.00	1,000,000.00	0.00	0.00	1,000,000.00
c4) Minería, manufacturas y construcción	343,104.00	0.00	343,104.00	69,757.70	69,757.70	273,346.30
c5) Transporte	0.00	0.00	0.00	0.00	0.00	0.00
c6) Comunicaciones	0.00	0.00	0.00	0.00	0.00	0.00
c7) Turismo	0.00	0.00	0.00	0.00	0.00	0.00
c8) Ciencia, tecnología e innovación	0.00	0.00	0.00	0.00	0.00	0.00
c9) Otras industrias y otros asuntos económicos	0.00	0.00	0.00	0.00	0.00	0.00




VILLA DE ALLENDE 0112
ESTADO ANALITICO DEL EJERCICIO DEL PRESUPUESTO DE EGRESOS DETALLADO - LDF
CLASIFICACION FUNCIONAL (FINALIDAD Y FUNCION)
 DEL 1 DE ENERO AL 31 DE MARZO DE 2018
 (P E S O S)

CONCEPTO	EGRESOS					SUBEJERCICIO
	APROBADO	AMPLIACIONES / (REDUCCIONES)	MODIFICADO	DEVENGADO	PAGADO	
D. Otras no clasificadas en funciones anteriores	0.00	0.00	0.00	0.00	0.00	0.00
d1) Transacciones de la deuda pública / costo financiero de la deuda	0.00	0.00	0.00	0.00	0.00	0.00
d2) Transferencias, participaciones y aportaciones entre diferentes niveles y órdenes de gobierno	0.00	0.00	0.00	0.00	0.00	0.00
d3) Saneamiento del sistema financiero	0.00	0.00	0.00	0.00	0.00	0.00
d4) Adeudos de ejercicios fiscales anteriores	0.00	0.00	0.00	0.00	0.00	0.00
II. Gasto Etiquetado (II=A+B+C+D)	195,487,670.00	0.00	195,487,670.00	8,477,401.35	8,149,099.55	187,010,268.65
A. Gobierno	29,189,585.00	0.00	29,189,585.00	5,767,609.66	5,767,609.66	23,421,975.34
a1) Legislación	0.00	0.00	0.00	0.00	0.00	0.00
a2) Justicia	39,218.00	0.00	39,218.00	4,433.84	4,433.84	34,784.16
a3) Coordinación de la política de gobierno	3,525,975.00	0.00	3,525,975.00	802,414.77	802,414.77	2,723,560.23
a4) Relaciones exteriores	0.00	0.00	0.00	0.00	0.00	0.00
a5) Asuntos financieros y hacendarios	2,168,677.00	0.00	2,168,677.00	370,262.98	370,262.98	1,798,414.02
a6) Seguridad nacional	0.00	0.00	0.00	0.00	0.00	0.00
a7) Asuntos de orden público y seguridad interior	23,095,233.00	0.00	23,095,233.00	4,540,251.56	4,540,251.56	18,554,981.44
a8) Otros servicios generales	360,482.00	0.00	360,482.00	50,246.51	50,246.51	310,235.49
B. Desarrollo social	145,864,171.00	0.00	145,864,171.00	2,676,460.15	2,348,158.35	143,187,710.85
b1) Protección ambiental	987,689.00	0.00	987,689.00	41,318.56	41,318.56	946,370.44
b2) Vivienda y servicios a la comunidad	128,001,960.00	0.00	128,001,960.00	2,547,734.06	2,219,432.26	125,454,225.94
b3) Salud	124,934.00	0.00	124,934.00	19,265.43	19,265.43	105,668.57
b4) Recreación, cultura y otras manifestaciones sociales	356,923.00	0.00	356,923.00	50,989.14	50,989.14	305,933.86
b5) Educación	16,072,591.00	0.00	16,072,591.00	0.00	0.00	16,072,591.00
b6) Protección social	320,074.00	0.00	320,074.00	17,152.96	17,152.96	302,921.04
b7) Otros asuntos sociales	0.00	0.00	0.00	0.00	0.00	0.00



VILLA DE ALLENDE 0112
ESTADO ANALITICO DEL EJERCICIO DEL PRESUPUESTO DE EGRESOS DETALLADO - LDF
CLASIFICACION FUNCIONAL (FINALIDAD Y FUNCION)
 DEL 1 DE ENERO AL 31 DE MARZO DE 2018
 (P E S O S)

CONCEPTO	EGRESOS					SUBEJERCICIO
	APROBADO	AMPLIACIONES / (REDUCCIONES)	MODIFICADO	DEVENGADO	PAGADO	
C. Desarrollo económico	20,433,914.00	0.00	20,433,914.00	33,331.54	33,331.54	20,400,582.46
c1) Asuntos económicos, comerciales y laborales en general	0.00	0.00	0.00	0.00	0.00	0.00
c2) Agropecuaria, silvicultura, pesca y caza	147,974.00	0.00	147,974.00	23,562.94	23,562.94	124,411.06
c3) Combustibles y energía	20,217,560.00	0.00	20,217,560.00	0.00	0.00	20,217,560.00
c4) Minería, manufacturas y construcción	68,380.00	0.00	68,380.00	9,768.60	9,768.60	58,611.40
c5) Transporte	0.00	0.00	0.00	0.00	0.00	0.00
c6) Comunicaciones	0.00	0.00	0.00	0.00	0.00	0.00
c7) Turismo	0.00	0.00	0.00	0.00	0.00	0.00
c8) Ciencia, tecnología e innovación	0.00	0.00	0.00	0.00	0.00	0.00
c9) Otras industrias y otros asuntos económicos	0.00	0.00	0.00	0.00	0.00	0.00
D. Otras no clasificadas en funciones anteriores	0.00	0.00	0.00	0.00	0.00	0.00
d1) Transacciones de la deuda pública / costo financiero de la deuda	0.00	0.00	0.00	0.00	0.00	0.00
d2) Transferencias, participaciones y aportaciones entre diferentes niveles y órdenes de gobierno	0.00	0.00	0.00	0.00	0.00	0.00
d3) Saneamiento del sistema financiero	0.00	0.00	0.00	0.00	0.00	0.00
d4) Adeudos de ejercicios fiscales anteriores	0.00	0.00	0.00	0.00	0.00	0.00
III. Total de Egresos (III = I + II)	274,517,126.00	0.00	274,517,126.00	24,995,235.70	24,649,533.90	249,521,890.30




PRESIDENCIA
 PRESIDENTE 2016 - 2018

[Handwritten Signature]
 C. NOE LEOCADIO TIBURCIO



SECRETARIO

[Handwritten Signature]
 C. JOSÉ FRANCISCO HERNÁNDEZ COLÍN



TESORERIA
 TESORERO 2016 - 2018

[Handwritten Signature]
 MTR. EN F. BERTIN PONCE LOZA