



H. Ayuntamiento de Villa de Allende
2016-2018



MUNICIPIO DE VILLA DE ALLENDE

**TITULO CUARTO DE LA LEY GENERAL DE
CONTABILIDAD GUBERNAMENTAL**

CUARTO TRIMESTRE DE 2016

“INFORMACION CONTABLE”



ESTADO DE ACTIVIDADES MENSUAL

VILLA DE ALLENDE 0112

DEL 1 AL 31 DE DICIEMBRE DE 2016

CONCEPTO	IMPORTE	SUBTOTAL	TOTALES
INGRESOS Y OTROS BENEFICIOS			
INGRESOS DE GESTION			
Impuestos	30,292.00		
Cuotas y Aportaciones de Seguridad Social			
Contribuciones de Mejoras	45,500.01		
Derechos			
Productos de Tipo Corriente	1,634.00		
Aprovechamientos de Tipo Corriente			
Ingresos por Venta de Bienes y Servicios			
Contrib no Compren en las Fracc de la ley de Ingr Causadas en Ejerc Fisc Ant Pendientes de Liquidación o Pago		77,426.01	
PARTICIPACIONES, APORTACIONES, TRANSFERENCIAS, ASIGNACIONES, SUBSIDIOS Y OTRAS AYUDAS			
Participaciones y Aportaciones	16,001,977.86		
Transferencias, Asignaciones, Subsidios y Otras Ayudas		16,001,977.86	
OTROS INGRESOS Y BENEFICIOS			
Ingresos Financieros	116,284.22		
Incremento por Variación de Inventarios			
Disminución del Exceso de Estimaciones por Pérdida o Deterioro u Obsolescencia			
Disminución del Exceso de Provisiones			
Otros Ingresos y Beneficios Varios	150,000.00		
TOTAL DE INGRESOS Y OTROS BENEFICIOS		266,284.22	<u>16,345,688.09</u>
GASTOS Y OTRAS PERDIDAS			
Gastos de Funcionamiento			
Servicios Personales	12,322,495.56		
Materiales y Suministros	1,062,491.16		
Servicios Generales	1,699,705.43		
Transferencias, Asignaciones, Subsidios y Otras Ayudas			
Transferencias Internas y Asignaciones al Sector Publico			
Transferencias al Resto del Sector Publico			
Subsidios y Subvenciones	1,182,551.73		
Ayuda Sociales	356,548.03		
Pensiones y Jubilaciones		15,084,692.15	



ESTADO DE ACTIVIDADES MENSUAL

VILLA DE ALLENDE 0112

DEL 1 AL 31 DE DICIEMBRE DE 2016

CONCEPTO	IMPORTE	SUBTOTAL	TOTALES
Transferencias a Fideicomisos, Mandatos y Contratos Analogos			
Transferencias a la Seguridad Social			
Donativos		1,538,099.76	
Transferencias al Exterior			
Participaciones y Aportaciones			
Participaciones			
Aportaciones			
Convenios		0.00	
Interesés, Comisiones y Otros Gastos de la Deuda Pública			
Intereses de la Deuda Publica			
Comisiones de la Deuda Publica			
Gastos de la Deuda Publica			
Costos por Coberturas			
Apoyos Financieros		0.00	
Otros Gastos y Perdidas Extraordinarias			
EQUIPO DE COMPUTO	-90,132.69		
EQUIPO DE OFICINA	-151,394.34		
EQUIPO DE TRANSPORTE	-101,845.18		
TRANSPORTE SEGURIDAD PUBLICA	-199,464.28		
MAQUINARIA	216,228.77		
EQUIPO DIVERSO	-9,738.08		
EDIFICIOS	-15,205.06		
Inversión Pública			
Inversión Pública No Capitalizable	69,142,214.91		
		69,142,214.91	
TOTAL DE GASTOS Y OTRAS PÉRDIDAS			
			85,414,455.96
RESULTADO DEL EJERCICIO (AHORRO / DESAHORRO)			-69,068,767.87



ESTADO DE ACTIVIDADES MENSUAL

VILLA DE ALLENDE 0112

DEL 1 AL 31 DE DICIEMBRE DE 2016

CONCEPTO	IMPORTE	SUBTOTAL	TOTALES
----------	---------	----------	---------



PRESIDENTE

C. NOE LEOCADIO TURCICIO

PRESIDENCIA
2016 - 2018



SECRETARIO

SECRETARIA DEL
H. AYUNTAMIENTO
C. JOSE FRANCISCO HERNANDEZ COLIN
2016 - 2018



TESORERO

TESORERIA
2016 - 2018

MTRG-ENTE- BERTIN PONCE LOZA



ESTADO DE ACTIVIDADES ACUMULADO

VILLA DE ALLENDE 0112

AL 31 DE DICIEMBRE DE 2016

CONCEPTO	I M P O R T E	
	AL MES ANTERIOR	DEL MES
	ACUMULADO	
INGRESOS Y OTROS BENEFICIOS		
INGRESOS DE GESTION		
Impuestos	911,281.45	30,292.00
Cuotas y Aportaciones de Seguridad Social		
Contribuciones de Mejoras	2,208,274.90	45,500.01
Derechos		
Productos de Tipo Corriente	52,542.06	1,634.00
Aprovechamientos de Tipo Corriente		
Ingresos por Venta de Bienes y Servicios		
Contrib no Compren en las Fracc de la ley de Ingr Causadas en Ejerc Fisc Ant		
Pendientes de Liquidación o Pago		
	<u>3,172,098.41</u>	<u>77,426.01</u>
PARTICIPACIONES, APORTACIONES, TRANSFERENCIAS, ASIGNACIONES, SUBSIDIOS Y OTRAS AYUDAS		
Participaciones y Aportaciones	160,641,502.00	16,001,977.86
Transferencias, Asignaciones, Subsidios y Otras Ayudas		
	<u>160,641,502.00</u>	<u>16,001,977.86</u>
OTROS INGRESOS Y BENEFICIOS		
Ingresos Financieros		
Incremento por Variación de Inventarios	173,122.89	116,284.22
Disminución del Exceso de Estimaciones por Pérdida o Deterioro u Obsolescencia		
Disminución del Exceso de Provisiones		
Otros Ingresos y Beneficios Varios	771,885.78	150,000.00
	<u>945,008.67</u>	<u>266,284.22</u>
	<u>164,758,609.08</u>	<u>16,345,688.09</u>
TOTAL DE INGRESOS Y OTROS BENEFICIOS		
GASTOS Y OTRAS PERDIDAS		
Gastos de Funcionamiento		
Servicios Personales	52,959,456.52	12,322,495.56
Materiales y Suministros	4,940,424.05	1,062,491.16
Servicios Generales	10,926,650.03	1,699,705.43
	<u>68,826,530.60</u>	<u>15,084,692.15</u>
Transferencias, Asignaciones, Subsidios y Otras Ayudas		
Transferencias Internas y Asignaciones al Sector Publico		
Transferencias al Resto del Sector Publico		
Subsidios y Subvenciones		
Ayuda Sociales	5,742,284.75	1,182,551.73
Pensiones y Jubilaciones	998,868.13	356,548.03
	<u>6,741,152.88</u>	<u>1,539,100.76</u>
	<u>181,104,297.17</u>	<u>181,104,297.17</u>
	<u>921,885.78</u>	<u>921,885.78</u>
	<u>1,211,292.89</u>	<u>1,211,292.89</u>
	<u>181,104,297.17</u>	<u>181,104,297.17</u>
	<u>65,281,952.08</u>	<u>65,281,952.08</u>
	<u>6,002,915.21</u>	<u>6,002,915.21</u>
	<u>12,626,355.46</u>	<u>12,626,355.46</u>
	<u>83,911,222.75</u>	<u>83,911,222.75</u>
	<u>6,924,836.48</u>	<u>6,924,836.48</u>
	<u>1,355,416.16</u>	<u>1,355,416.16</u>



ESTADO DE ACTIVIDADES ACUMULADO

VILLA DE ALLENDE 0112

AL 31 DE DICIEMBRE DE 2016

CONCEPTO	I M P O R T E		
	AL MES ANTERIOR	DEL MES	ACUMULADO
Transferencias a Fideicomisos, Mandatos y Contratos Analogos			
Transferencias a la Seguridad Social			
Donativos			8,280,252.64
Transferencias al Exterior	6,741,152.88	1,539,099.76	
Participaciones y Aportaciones			
Participaciones			
Aportaciones			
Convenios	0.00	0.00	0.00
Interesés, Comisiones y Otros Gastos de la Deuda Publica			
Interesés de la Deuda Publica			
Comisiones de la Deuda Publica			
Gastos de la Deuda Publica			
Costos por Coberturas			
Apoyos Financieros	0.00	0.00	0.00
Otros Gastos y Perdidas Extraordinarias			
EQUIPO DE COMPUTO	699,223.33	-90,132.69	609,090.64
EQUIPO DE OFICINA	229,279.61	-151,394.34	77,885.27
EQUIPO DE TRANSPORTE	1,657,088.49	-101,845.18	1,555,243.31
TRANSPORTE SEGURIDAD PUBLICA	1,329,175.98	-199,464.28	1,129,711.70
MAQUINARIA	113,435.28	216,228.77	329,664.05
EQUIPO DIVERSO	70,003.50	-9,738.08	60,265.42
EDIFICIOS	106,435.36	-15,205.06	91,230.30
Inversión Pública			
Inversión Pública No Capitalizable	24,607,832.93	69,142,214.91	93,780,097.84
TOTAL DE GASTOS Y OTRAS PERDIDAS	104,410,207.96	85,414,455.96	189,824,663.92
RESULTADO DEL EJERCICIO (AHORRO/DESAHORRO)	60,345,461.12	-69,068,767.87	-8,720,366.75

PRESIDENTE

C. NOE LEOCADIO TIBURCIO




PRESIDENCIA
2016 - 2018

SECRETARIO

SECRETARIA DEL
H. AYUNTAMIENTO

C. JOSE FRANCISCO HERNANDEZ GONZALEZ
2016 - 2018



TESORERO

MTR. EN E. BERTIN PONCE LOZESORERIA
2016 - 2018





ESTADO DE SITUACION FINANCIERA

VILLA DE ALLENDE 0112

AL 31 DE DICIEMBRE DE 2016

CTA	NOMBRE DE LA CUENTA	MES ANTERIOR	MES ACTUAL	VARIACION	CTA	NOMBRE DE LA CUENTA	MES ANTERIOR	MES ACTUAL	VARIACION
1000	ACTIVO				2000	PASIVO			
1100	ACTIVO CIRCULANTE				2100	PASIVO CIRCULANTE			
1111	Efectivo	211,395.53	171,395.53	-40,000.00	2111	Servicios Personales por Pagar a Corto Plazo	32,155.05	32,155.05	0.00
1112	Bancos/Tesorería	31,975,293.09	1,192,783.51	-30,782,509.58	2112	Proveedores por Pagar a Corto Plazo	2,406,331.30	6,707,150.16	4,300,818.86
1113	Bancos/Dependencias y otros	0.00	0.00	0.00	2113	Contratistas por Obras Públicas por Pagar a Corto Plazo	0.00	0.00	0.00
1114	Inversiones Temporales (Hasta 3 meses)	0.00	0.00	0.00	2114	Participaciones y Aportaciones por Pagar a Corto Plazo	0.00	0.00	0.00
1115	Fondos con Afectación Específica	0.00	0.00	0.00	2115	Transferencias Otorgadas por Pagar a Corto Plazo	0.00	0.00	0.00
1116	Depósitos de Fondos de Terceros en Garantía y/o Administración	0.00	0.00	0.00	2116	Intereses, Comisiones y Otros Gastos de la Deuda Pública por Pagar a Corto Plazo	0.00	0.00	0.00
1119	Otros Efectivos y Equivalentes	68,600.04	68,600.04	0.00	2117	Retenciones y Contribuciones por Pagar a Corto Plazo	7,020,611.78	8,425,337.50	1,404,725.72
1121	Inversiones Financieras de Corto Plazo	5,897,061.42	0.00	-5,897,061.42	2118	Devoluciones de la Ley de Ingresos por Pagar a Corto Plazo	0.00	0.00	0.00
1122	Cuentas por Cobrar a Corto Plazo	0.00	0.00	0.00	2119	Otros Documentos por pagar a Corto Plazo	758,828.89	758,828.89	0.00
1123	Deudores Diversos por cobrar a Corto Plazo	190,970.68	218,782.97	27,812.29	2121	Documentos Comerciales por Pagar a Corto Plazo	0.00	0.00	0.00
1124	Ingresos por Recuperar a Corto Plazo	0.00	0.00	0.00	2122	Documentos con Contratistas por Obras Públicas por Pagar a Corto Plazo	0.00	0.00	0.00
1125	Deudores por Anticipos de la Tesorería a Corto Plazo	0.00	0.00	0.00	2129	Otros Documentos por pagar a Corto Plazo	0.00	0.00	0.00
1126	Préstamos Otorgados a Corto Plazo	0.00	0.00	0.00	2131	Porción a Corto Plazo de la Deuda Pública Interna	0.00	0.00	0.00
1129	Otros Derechos a Recibir Efectivo o Equivalentes a Corto Plazo	0.00	0.00	0.00	2132	Porción a Corto Plazo de la Deuda Pública Externa	0.00	0.00	0.00
1131	Anticipo a Proveedores por Adquisición de Bienes y Prestación de Serv a C P	0.00	0.00	0.00	2133	Porción a Corto Plazo de Arrendamiento Financiero	0.00	0.00	0.00
1132	Anticipo a Proveedores por Adquisición de Bienes Inmuebles y Muebles a C P	0.00	0.00	0.00	2141	Títulos y Valores de la Deuda Pública Interna a Corto Plazo	0.00	0.00	0.00
1133	Anticipo a Proveedores por Adquisición de Bienes Intangibles a Corto Plazo	0.00	0.00	0.00	2142	Títulos y Valores de la Deuda Pública Externa a Corto Plazo	0.00	0.00	0.00
1134	Anticipo a Contratistas por Obras Públicas a Corto Plazo	6,317,814.63	205,358.25	-6,112,456.38	2151	Ingresos Cobrados por Adelantado a Corto Plazo	0.00	0.00	0.00
1139	Otros Derechos a Recibir Bienes o Servicios a Corto Plazo	0.00	0.00	0.00	2152	Intereses Cobrados por Adelantado a Corto Plazo	0.00	0.00	0.00
1141	Inventario de Mercancías para Venta	0.00	0.00	0.00	2159	Otros Pasivos Diferidos a Corto Plazo	0.00	0.00	0.00
1142	Inventario de Mercancías Terminadas	0.00	0.00	0.00	2161	Fondos en Garantía a Corto Plazo	0.00	0.00	0.00
1143	Inventario de Mercancías en Proceso de Elaboración	0.00	0.00	0.00	2162	Fondos en Administración a Corto Plazo	0.00	0.00	0.00
1144	Inventario de Materias Primas, Materiales y Suministros para Producción	0.00	0.00	0.00	2163	Fondos Contingentes a Corto Plazo	0.00	0.00	0.00
1145	Bienes en Tránsito	0.00	0.00	0.00	2164	Fondos de Fideicomisos, Mandatos y Contratos Análogos a Corto Plazo	0.00	0.00	0.00
1151	Almacén de Materiales y Suministros de Consumo	0.00	0.00	0.00	2165	Otros Fondos de Terceros en Garantía y/o Administración a Corto Plazo	0.00	0.00	0.00
1161	Estimaciones para Cuentas Incobrables por Derechos a Recibir Efectivo o Equ	0.00	0.00	0.00	2166	Valores y Bienes en Garantía a Corto Plazo	0.00	0.00	0.00
1162	Estimación por Deterioro de Inventarios	0.00	0.00	0.00	2171	Provisión para Demandas y Juicios a Corto Plazo	0.00	0.00	0.00
1191	Valores en Garantía	0.00	0.00	0.00	2172	Provisión para Contingencias a Corto Plazo	0.00	0.00	0.00
1192	Bienes en Garantía (excluye depósitos de fondos)	0.00	0.00	0.00	2179	Otras Provisiones a Corto Plazo	0.00	0.00	0.00
1193	Bienes Derivados de Embargos, Decomisos, Aseguramientos y Dación en Pago	0.00	0.00	0.00	2191	Ingresos por Clasificar	0.00	0.00	0.00
	TOTAL ACTIVO CIRCULANTE	44,661,135.39	1,856,920.30	-42,804,215.09	2192	Recaudación por Participar	0.00	0.00	0.00
	ACTIVO NO CIRCULANTE				2199	Otros Pasivos Circulantes	0.00	0.00	0.00
1200	ACTIVO NO CIRCULANTE				2200	PASIVO NO CIRCULANTE	10,217,927.02	15,923,471.60	5,705,544.58
1211	Inversiones a Largo Plazo	0.00	0.00	0.00					
1212	Títulos y Valores a Largo Plazo	0.00	0.00	0.00					
1213	Fideicomisos, Mandatos y Contratos Análogos	0.00	0.00	0.00					
1214	Participaciones y Aportaciones de Capital	0.00	0.00	0.00					
1221	Documentos por Cobrar a Largo Plazo	0.00	0.00	0.00					
1222	Deudores diversos a Largo Plazo	0.00	0.00	0.00					
1223	Ingresos por recuperar a Largo Plazo	0.00	0.00	0.00					
1224	Préstamos Otorgados a Largo Plazo	0.00	0.00	0.00					
1229	Otros Derechos a Recibir Efectivo o Equivalentes a Largo Plazo	0.00	0.00	0.00					
1231	Terreños	755,703.08	755,703.08	0.00					



ESTADO DE SITUACION FINANCIERA

VILLA DE ALLENDE 0112

AL 31 DE DICIEMBRE DE 2016

1232 Viviendas	0.00	0.00	0.00	2211 Proveedores por Pagar a Largo Plazo	0.00	0.00	0.00
1233 Edificios no Habitacionales	4,595,836.88	4,595,836.88	0.00	2212 Contratistas por Obras Públicas por Pagar a Largo Plazo	0.00	0.00	0.00
1234 Infraestructura	0.00	0.00	0.00	2221 Documentos Comerciales por pagar a Largo Plazo	0.00	0.00	0.00
1235 Construcciones en Proceso en Bienes de Dominio Público	21,207,763.45	647,183.93	-20,560,579.52	2222 Documentos con Contratistas por Obras Públicas por Pagar a Largo Plazo	0.00	0.00	0.00
1236 Construcciones en Proceso en Bienes Proprios	0.00	0.00	0.00	2229 Otros Documentos por Pagar a Largo Plazo	0.00	0.00	0.00
1239 Otros Bienes Inmuebles	0.00	0.00	0.00	2231 Títulos y Valores de la Deuda Pública Interna a Largo Plazo	0.00	0.00	0.00
1241 Mobiliario y Equipo de Administración	4,728,935.07	4,728,935.07	0.00	2232 Títulos y Valores de la Deuda Pública Externa a Largo Plazo	0.00	0.00	0.00
1242 Mobiliario y Equipo Educativo y Recreativo	0.00	0.00	0.00	2233 Préstamos de la Deuda Pública Interna por Pagar a Largo Plazo	0.00	0.00	0.00
1243 Equipo e Instrumental Médico y de Laboratorio	13,380,440.03	13,380,440.03	0.00	2234 Préstamos de la Deuda Pública Externa por Pagar a Largo Plazo	0.00	0.00	0.00
1244 Vehículos y Equipo de Transporte	315,760.57	315,760.57	0.00	2235 Arrendamiento Financiero por Pagar a Largo Plazo	0.00	0.00	0.00
1245 Equipo de Defensa y Seguridad	1,252,454.78	552,244.08	-700,210.70	2241 Créditos Diferidos a Largo Plazo	0.00	0.00	0.00
1246 Maquinaria, otros Equipos y Herramientas	0.00	0.00	0.00	2242 Intereses Cobrados por Adelantados a Largo Plazo	0.00	0.00	0.00
1247 Colecciones, Obras de Arte y Objetos Valiosos	0.00	0.00	0.00	2249 Otros Pasivos Diferidos a Largo Plazo	0.00	0.00	0.00
1248 Activos Biológicos	0.00	0.00	0.00	2251 Fondos en Garantía a Largo Plazo	0.00	0.00	0.00
1249 Otros Bienes Muebles	80,826.20	80,826.20	0.00	2252 Fondos en Administración a Largo Plazo	0.00	0.00	0.00
1251 Software	183,932.21	183,932.21	0.00	2253 Fondos Contingentes a Largo Plazo	0.00	0.00	0.00
1252 Patentes, Marcas y Derechos	0.00	0.00	0.00	2254 Fondos de Fideicomisos, Mandatos y Contratos Análogos a Largo Plazo	0.00	0.00	0.00
1253 Concesiones y Franquicias	0.00	0.00	0.00	2255 Otros Fondos de Terceros en Garantía y/o Administración a Largo Plazo	0.00	0.00	0.00
1254 Licencias	0.00	0.00	0.00	2256 Valores y Bienes en Garantía a Largo Plazo	0.00	0.00	0.00
1259 Otros Activos Intangibles	0.00	0.00	0.00	2261 Provisión para Demandas y Juicios a Largo Plazo	0.00	0.00	0.00
1261 Depreciación Acumulada de Bienes Inmuebles	-197,665.54	-182,460.48	15,205.06	2262 Provisión por Pensiones a Largo Plazo	0.00	0.00	0.00
1262 Depreciación Acumulada de Infraestructura	0.00	0.00	0.00	2263 Provisión para Contingencias a Largo Plazo	0.00	0.00	0.00
1263 Depreciación Acumulada de Bienes Muebles	0.00	0.00	0.00	2269 Otras Provisiones a Largo Plazo	0.00	0.00	0.00
1264 Deterioro Acumulado de Activos Biológicos	-5,395,349.14	-4,708,792.64	686,556.50	TOTAL PASIVO NO CIRCULANTE	10,217,927.02	15,923,471.60	5,705,544.58
1265 Amortización Acumulada de Activos Intangibles	0.00	0.00	0.00	TOTAL PASIVO	10,217,927.02	15,923,471.60	5,705,544.58
1271 Estudios, Formulación y Evaluación de Proyectos	0.00	0.00	0.00				
1272 Derechos sobre Bienes en Régimen de Arrendamiento Financiero	0.00	0.00	0.00				
1273 Gastos Pagados por Adelantado a Largo Plazo	0.00	0.00	0.00				
1274 Anticipos a Largo Plazo	0.00	0.00	0.00				
1275 Beneficios al Retiro de Empleados Pagados por Adelantado	0.00	0.00	0.00				
1279 Otros Activos Diferidos	650.18	650.18	0.00				
1281 Estimaciones por Pérdidas de Cuentas Incobrables de Documentos por Cobrar LP	0.00	0.00	0.00				
1282 Estimaciones por Pérdidas de Cuentas Incobrables de Deudores Diversos por Cobrar a Largo Plazo	0.00	0.00	0.00				
1283 Estimaciones por Pérdidas de Cuentas Incobrables de Ingresos por Cobrar LP	0.00	0.00	0.00				
1284 Estimaciones por Pérdidas de Cuentas Incobrables de Préstamos Otorgados LP	0.00	0.00	0.00				
1289 Estimaciones por Pérdidas de Otras Cuentas Incobrables a Largo Plazo	0.00	0.00	0.00				
1291 Bienes en Concesión	0.00	0.00	0.00				
1292 Bienes en Arrendamiento Financiero	0.00	0.00	0.00				
1293 Bienes en Comodato	0.00	0.00	0.00				
TOTAL ACTIVO NO CIRCULANTE	40,909,287.77	20,350,259.11	-20,559,028.66				
TOTAL ACTIVO	85,570,423.16	22,207,179.41	-63,363,243.75				



ESTADO DE SITUACION FINANCIERA

VILLA DE ALLENDE 0112

AL 31 DE DICIEMBRE DE 2016

3100 PATRIMONIO				
3100 HACIENDA PUBLICA/PATRIMONIO CONTRIBUIDO				
3111 Aportaciones	497,490.00	497,490.00	497,490.00	0.00
3121 Donaciones de Capital	0.00	0.00	0.00	0.00
3131 Actualización de la Hacienda Pública / Patrimonio	0.00	0.00	0.00	0.00
TOTAL HACIENDA PUBLICA/PATRIMONIO CONTRIBUIDO	497,490.00	497,490.00	497,490.00	0.00
3200 HACIENDA PUBLICA/PATRIMONIO GENERADO				
3211 Resultados del Ejercicio: (Ahorro/ Desahorro)	60,348,401.12	-8,720,366.75	-69,068,767.87	
3221 Resultados de Ejercicios Anteriores	14,506,605.02	14,506,584.56	-20.46	
3231 Revalúo de Bienes Inmuebles	0.00	0.00	0.00	0.00
3232 Revalúo de Bienes Muebles	0.00	0.00	0.00	0.00
3233 Revalúo de Bienes Intangibles	0.00	0.00	0.00	0.00
3239 Otros Revalúos	0.00	0.00	0.00	0.00
3241 Reservas de Patrimonio	0.00	0.00	0.00	0.00
3242 Reservas Territoriales	0.00	0.00	0.00	0.00
3243 Reservas por Contingencias	0.00	0.00	0.00	0.00
3251 Cambios en Políticas Contables	0.00	0.00	0.00	0.00
3252 Cambios por Errores Contables	0.00	0.00	0.00	0.00
TOTAL HACIENDA PUBLICA/PATRIMONIO GENERADO	74,855,006.14	5,786,217.81	-69,068,788.33	
3300 EXCESO O INSUFICIENCIA EN LA ACTUALIZACION DE LA HACIENDA PUBLICA/PATRIMONIO				
3311 Resultado por Posición Monetaria	0.00	0.00	0.00	0.00
3321 Resultado por Tenencia de Activos no monetarios	0.00	0.00	0.00	0.00
TOTAL EXCESO O INSUFICIENCIA EN LA ACTUALIZACION DE LA HACIENDA PUBLICA/PATRIMONIO	0.00	0.00	0.00	0.00
TOTAL HACIENDA PUBLICA / PATRIMONIO	75,352,496.14	6,283,707.81	-69,068,788.33	
TOTAL PASIVO/HACIENDA PUBLICA Y PATRIMONIO	85,570,423.16	22,207,179.41	-63,363,243.75	



ESTADO DE SITUACION FINANCIERA

VILLA DE ALLENDE 0112

AL 31 DE DICIEMBRE DE 2016

CTA	NOMBRE DE LA CUENTA	MES ANTERIOR	MES ACTUAL
CUENTAS DE ORDEN			
7611	Bienes Bajo Contrato en Concesión	0.00	0.00
7612	Contrato de Concesión por Bienes	0.00	0.00
7613	Bienes Bajo Contrato en Comodato	0.00	0.00
7614	Contrato de Comodato por Bienes	0.00	0.00
7701	Avalúes Otorgados	0.00	0.00
7702	Obligaciones Contingentes	0.00	0.00
7703	Fondos en Desincorporación (En Efectivo)	0.00	0.00
7704	Desincorporación de Fondos (En Efectivo)	0.00	0.00
7705	Almacén	0.00	0.00
7706	Artículos Disponibles por el Almacén	0.00	0.00
7707	Artículos Distribuidos por el Almacén	0.00	0.00
7708	Organismos Auxiliares Cuenta de Control	0.00	0.00
7709	Cuenta de Control de Organismos Auxiliares	0.00	0.00
7710	Activo en Arrendamiento Financiero	0.00	0.00
7711	Arrendamiento Financiero de Activos	0.00	0.00
7712	Aportaciones de Comunidades para Electrificación	0.00	0.00
7713	Aportaciones para Electrificación Cobradas	0.00	0.00
7714	Aportaciones para Electrificación por Cobrar	0.00	0.00
7715	Fondos de Desincorporación (En Especie)	0.00	0.00
7716	Desincorporación de Fondos (En Especie)	0.00	0.00
7717	Fideicomiso para Capacitación, Investigación y Educación Médica Contr	0.00	0.00
7718	Capacitación, Investigación y Educación Médica Continua del Fideicomiso	0.00	0.00
7719	Programa Nacional de Recursos Federales	9,071,018.72	522,626.06
7720	Recursos Federales Programables	9,071,018.72	522,626.06
7721	Donaciones de Bienes Recibidos Pendientes de Regularizar	0.00	0.00
7722	Regularización de Donación de Bienes Recibidos	0.00	0.00
7723	Derechos Actuariales de Servidores Públicos	0.00	0.00
7724	Reservas Actuariales	0.00	0.00
7725	Rezagos por Cobro de Agua	0.00	0.00
7726	Responsabilidad por Cobros de Agua	0.00	0.00
7727	Fondos de Prioridades Estatales y Municipales	0.00	0.00
7728	RECURSOS APLICADOS DEL FONDO DE PRIORIDADES	0.00	0.00
7729	BIENES MUEBLES E INMUEBLES EN COMODATO	0.00	0.00
7730	COMODATO DE BIENES MUEBLES E INMUEBLES	0.00	0.00
7731	FIANZAS CONTRATADAS	0.00	0.00
7732	CONTRATACION DE FIANZAS	0.00	0.00
7733	PROGRAMAS CULTURALES TRIPARTITA	0.00	0.00
7734	TRIPARTITAS PROGRAMAS CULTURALES	0.00	0.00
7735	REZAGO POR COBRO DE IMPUESTOS	0.00	0.00
7736	RESPONSABILIDAD POR COBRO DE IMPUESTOS	0.00	0.00
7737	MULTAS FEDERALES PENDIENTES DE COBRO	0.00	0.00
7738	COBROS PENDIENTES POR MULTAS FEDERALES	0.00	0.00
7739	FIDEICOMISO DE APORTACIONES PARA PLANTA TRATADORA	0.00	0.00
7740	APORTACION PARA PLANTA TRATADORA DE FIDEICOMISO	0.00	0.00
7741	RESERVA DE INVERSIÓN DEL SISTEMA DE CAPITALIZACIÓN INDIV	0.00	0.00
7742	INVERSIÓN DE RESERVA DEL SISTEMA DE CAPITALIZACIÓN INDIV	0.00	0.00
7743	INVENTARIO A PRECIO DE VENTA	0.00	0.00
7744	PRECIO DE INVENTARIO DE VENTA	0.00	0.00
7745	DEDUCCIONES A PRECIO DE VENTA	0.00	0.00



ESTADO DE SITUACION FINANCIERA

VILLA DE ALLENDE 0112

AL 31 DE DICIEMBRE DE 2016

7746	PRECIO DE VENTA DE LAS DEDUCCIONES	0.00	0.00	0.00
7747	BENEFICIOS OTORGADOS A DERECHOHABIENTES	0.00	0.00	0.00
7748	PRESTACIONES DISFRUTADAS POR LOS DERECHOHABIENTES	0.00	0.00	0.00
7749	CREDITOS POR EJERCER CADENAS PRODUCTIVAS	0.00	0.00	0.00
7750	POR EJERCER DE CREDITOS DE CADENAS PRODUCTIVAS	0.00	0.00	0.00
7751	MEDICAMENTOS EN CONSIGNACION	0.00	0.00	0.00
7752	CONSIGNACION DE MEDICAMENTOS	0.00	0.00	0.00
7753	INSUMOS MEDICOS EN ADMINISTRACION	0.00	0.00	0.00
7754	ADMINISTRACION DE INSUMOS MEDICOS	0.00	0.00	0.00
7755	ACUERDOS DE DISPOSICION	0.00	0.00	0.00
7756	ACUERDOS DE DISPOSICION POR EJECUTAR	0.00	0.00	0.00
7757	ACUERDOS DE DISPOSICION POR DISPOSICION	0.00	0.00	0.00
8110	LEY DE INGRESOS ESTIMADA	198,713,000.00	198,713,000.00	198,713,000.00
8120	LEY DE INGRESOS POR EJECUTAR	33,954,390.92	17,608,702.83	17,608,702.83
8130	MODIFICACIONES A LA LEY DE INGRESOS ESTIMADA	0.00	0.00	0.00
8140	LEY DE INGRESOS DEVENGADA	0.00	0.00	0.00
8150	LEY DE INGRESOS RECAUDADA	164,758,609.08	181,104,297.17	181,104,297.17
8210	PRESUPUESTO DE EGRESOS APROBADO	0.00	0.00	0.00
8211	Presupuesto de Egresos Aprobado de Gastos de Funcionamiento	85,657,017.00	90,833,317.00	90,833,317.00
8212	Presupuesto de Egresos Aprobado de Transferencias, Asignaciones, S	9,571,856.00	8,447,856.00	8,447,856.00
8213	Presupuesto de Egresos Aprobado de Participaciones y Aportaciones	0.00	0.00	0.00
8214	Presupuesto de Egresos Aprobado de Intereses, Comisiones y Otros Ga	2,800,000.00	820,000.00	820,000.00
8215	Presupuesto de Egresos Aprobado de Inversión Pública	93,872,216.00	93,872,216.00	93,872,216.00
8216	Presupuesto de Egresos Aprobado de Bienes Muebles, Inmuebles e Inta	6,811,911.00	4,739,611.00	4,739,611.00
8217	Presupuesto de Egresos Aprobado de Inversiones Financieras y Otras P	0.00	0.00	0.00
8220	PRESUPUESTO DE EGRESOS POR EJERCER	0.00	0.00	0.00
8221	Presupuesto de Egresos por Ejercer de Gastos de Funcionamiento	16,817,553.72	6,941,992.72	6,941,992.72
8222	Presupuesto de Egresos por Ejercer de Transferencias, Asignaciones, S	2,830,703.12	167,603.36	167,603.36
8223	Presupuesto de Egresos por Ejercer de Participaciones y Aportaciones	0.00	0.00	0.00
8224	Presupuesto de Egresos por Ejercer de Intereses, Comisiones y Otros G	2,084,954.75	104,954.75	104,954.75
8225	Presupuesto de Egresos por Ejercer de Inversión Pública	31,884,528.64	35,421.90	35,421.90
8226	Presupuesto de Egresos por Ejercer de Bienes Muebles, Inmuebles e Int	2,730,464.54	658,164.54	658,164.54
8227	Presupuesto de Egresos por Ejercer de Inversiones Financieras y Otras I	0.00	0.00	0.00
8230	MODIFICACIONES AL PRESUPUESTO DE EGRESOS APROBADO	0.00	0.00	0.00
8231	Modificaciones Al Presupuesto DE Egresos Aprobado de Gastos de Funi	0.00	0.00	0.00
8232	Modificaciones Al Presupuesto DE Egresos Aprobado de Transferencias	0.00	0.00	0.00
8233	Modificaciones Al Presupuesto DE Egresos Aprobado de Participaciones	0.00	0.00	0.00
8234	Modificaciones Al Presupuesto DE Egresos Aprobado de Intereses, Com	0.00	0.00	0.00
8235	Modificaciones Al Presupuesto de Egresos Aprobado de Inversión Públic	0.00	0.00	0.00
8236	Modific al Presupuesto de Egresos Aprobado de Bienes Muebles, Inmue	0.00	0.00	0.00
8237	Modificaciones Al Presupuesto DE Egresos Aprobado de Inversiones Fin	0.00	0.00	0.00
8240	PRESUPUESTO DE EGRESOS COMPROMETIDO	0.00	0.00	0.00
8241	Presupuesto de Egresos Comprometido de Gastos de Funcionamiento	32,830.20	-0.05	-0.05
8242	Presupuesto de Egresos Comprometido de Transferencias, Asignacione	0.00	0.00	0.00
8243	Presupuesto de Egresos Comprometido de Participaciones y Aportacion	0.00	0.00	0.00
8244	Presupuesto de Egresos Comprometido de Intereses, Comisiones y Otr	0.00	0.00	0.00
8245	Presupuesto de Egresos Comprometido de Inversión Pública	10,439,440.46	71,663.21	71,663.21
8246	Presupuesto de Egresos Comprometido de Bienes Muebles, Inmuebles e	-20.00	-20.00	-20.00
8247	Presupuesto de Egresos Comprometido de Inversiones Financieras y Ot	0.00	0.00	0.00
8250	PRESUPUESTO DE EGRESOS DEVENGADO	0.00	0.00	0.00
8251	Presupuesto de Egresos Devengado de Gastos de Funcionamiento	306,044.73	410,011.26	410,011.26
8252	Presupuesto de Egresos Devengado de Transferencias, Asignaciones, S	0.00	244,134.91	244,134.91
8253	Presupuesto de Egresos Devengado de Participaciones y Aportaciones	0.00	0.00	0.00

OSFAM101/10/05



ESTADO DE SITUACION FINANCIERA

VILLA DE ALLENDE 0112

AL 31 DE DICIEMBRE DE 2016

8254	Presupuesto de Egresos Devengado de Intereses, Comisiones y Otros C	0.00	0.00	0.00
8255	Presupuesto de Egresos Devengado de Inversión Pública	-508,763.14	3,299,302.36	20.00
8256	Presupuesto de Egresos Devengado de Bienes Muebles, Inmuebles e In	0.00	0.00	0.00
8257	Presupuesto de Egresos Devengado de Inversiones Financieras y Otras	0.00	0.00	0.00
8260	PRESUPUESTO DE EGRESOS EJERCIDO	0.00	0.00	0.00
8261	Presupuesto de Egresos Ejercido de Gastos de Funcionamiento	0.00	0.00	0.00
8262	Presupuesto de Egresos Ejercido de Transferencias, Asignaciones, Subs	0.00	0.00	0.00
8263	Presupuesto de Egresos Ejercido de Participaciones y Aportaciones	0.00	0.00	0.00
8264	Presupuesto de Egresos Ejercido de Intereses, Comisiones y Otros Gasi	0.00	0.00	0.00
8265	Presupuesto de Egresos Ejercido de Inversión Pública	0.00	0.00	0.00
8266	Presupuesto de Egresos Ejercido de Bienes Muebles, Inmuebles e Intan	0.00	0.00	0.00
8267	Presupuesto de Egresos Ejercido de Inversiones Financieras y Otras Prc	0.00	0.00	0.00
8270	PRESUPUESTO DE EGRESOS PAGADO	0.00	0.00	0.00
8271	Presupuesto de Egresos Pagado de Gastos de Funcionamiento	68,500,588.35	83,481,313.07	8,036,117.75
8272	Presupuesto de Egresos Pagado de Transferencias, Asignaciones, Subs	6,741,152.88	0.00	0.00
8273	Presupuesto de Egresos Pagado de Participaciones y Aportaciones	0.00	715,045.25	90,465,828.55
8274	Presupuesto de Egresos Pagado de Intereses, comisiones y otros gasto:	715,045.25	0.00	0.00
8275	Presupuesto de Egresos Pagado de Inversión Pública	52,057,010.04	4,081,446.46	0.00
8276	Presupuesto de Egresos Pagado de Bienes Muebles, Inmuebles e Intan	4,081,446.46	0.00	0.00
8277	Presupuesto de Egresos Pagado de Inversiones Financieras y Otras Pro	0.00	0.00	0.00
	TOTAL CUENTAS DE ORDEN	812,994,037.44	795,897,252.12	



TESORERÍA
2016 - 2018

TESORERO

MTRO. EN E. BERTIN PONCE LOZA



C. JOSE FRANCISCO HERNANDEZ COLIN

SECRETARÍA DEL
H. AYUNTAMIENTO
2016 - 2018



PRESIDENCIA
2016 - 2018

PRESIDENTE

C. NOE LEOCADIO TIBURCIO




ESTADO DE VARIACION DE LA HACIENDA PUBLICA / PATRIMONIO

VILLA DE ALLENDE 0112

DEL 1 DE ENERO AL 31 DE DICIEMBRE DE 2016

CONCEPTO	Hacienda Publica / Patrimonio Contribuido	Hacienda Publica / Patrimonio Generado Ejercicios Anteriores	Hacienda Publica / Patrimonio Generado del Ejercicio	Ajuste por cambio de valor	Total
HACIENDA PUBLICA/PATRIMONIO NETO AL FINAL DEL EJERCICIO ANTERIOR (2015)	497,490.00	14,506,605.02	0.00	0.00	15,004,095.02
RECTIFICACIONES DE RESULTADOS ANTERIORES					
Cambio en políticas fiscales y Cambios por errores contables					
PATRIMONIO NETO INICIAL AJUSTADO DEL EJERCICIO	497,490.00				497,490.00
Actualizaciones y Donaciones de Capital					
Actualizaciones de la Hacienda Publica / Patrimonio					
VARIACIONES DE LA HACIENDA PUBLICA/PATRIMONIO NETO DEL EJERCICIO					
Ganancia / Perdida por Revaluos					
Reservas					
Resultado del Ejercicio/Ahorro/Desahorro		-2,950,393.43			-2,950,393.43
Resultado de Ejercicios Anteriores		17,456,998.45			17,456,998.45
Otras variaciones en la Hda Publica.					
HACIENDA PUBLICA/PATRIMONIO NETO AL FINAL DEL EJERCICIO	0.00	0.00	-8,720,387.21	0.00	-8,720,387.21
CAMBIOS EN LA HACIENDA PUBLICA/PATRIMONIO					
Actualizaciones y Donaciones de Capital					
Actualizaciones de la Hacienda Publica/Patrimonio					
VARIACIONES DE LA HACIENDA PUBLICA/PATRIMONIO NETO DEL EJERCICIO					
Ganancia Perdida por Revaluos					
Reserva					
Resultado del Ejercicio Ahorro /Desahorro			-8,720,366.75		-8,720,366.75
Resultado de Ejercicios Anteriores			-20.46		-20.46
Otras Variaciones del Patrimonio Neto					
SALDO NETO EN LA HACIENDA PUBLICA/PATRIMONIO 2016		14,506,605.02	-8,720,387.21	0.00	6,283,707.81



TESORERÍA
 TESORERO
 2016 - 2018
 MTR. EN E. BERTIN PONCE LOZA



SECRETARÍA DEL
 GOBIERNO MUNICIPAL
 SECRETARIO
 C. JOSE FRANCISCO HERNANDEZ COLIN
 2016 - 2018



PRESIDENTE
 C. NOE LEOCADIO TIBURCIO

PRESIDENCIA
 2016 - 2018



ESTADO DE CAMBIOS EN LA SITUACION FINANCIERA

VILLA DE ALLENDE 0112

DEL 1 AL 31 DE DICIEMBRE DE 2016

CUENTA	ORIGEN	APLICACION
ACTIVO		
ACTIVO CIRCULANTE		
Efectivo y Equivalentes	30,822,509.58	
Derechos a Recibir Efectivo o Equivalentes	5,869,249.13	
Derechos a recibir bienes y servicios	6,112,456.38	
Inventarios		
Almacenes		
Estimación por Pérdida o Deterioro de Activos Circulantes		
Otros Activos Circulantes		
TOTAL	42,804,215.09	0.00
ACTIVO NO CIRCULANTE		
Inversiones Financieras a Largo Plazo		
Derechos a Recibir Efectivo o Equivalentes a Largo Plazo		
Bienes Inmuebles, Infraestructura y Construcciones en Proceso	20,560,579.52	
Bienes Muebles	700,210.70	
Activos Intangibles		
Depreciación, Deterioro y Amortización Acumulada de Bienes		701,761.56
Activos Diferidos		
Estimación por Pérdida o Deterioro de Activos no Circulantes		
Otros Activos no Circulantes		
TOTAL	21,260,790.22	701,761.56
PASIVO		
PASIVO CIRCULANTE		
Cuentas por pagar a Corto Plazo		
Documentos por Pagar a Corto Plazo	5,705,544.58	
Porción a Corto Plazo de la Deuda Pública a Largo Plazo		
Títulos y Valores a Corto Plazo		
Pasivos Diferidos a Corto Plazo		
Fondos y Bienes de Terceros en Administración y/o en Garantía a Corto Plazo		
Provisiones a Corto Plazo		
Otros Pasivos a Corto Plazo		
TOTAL	5,705,544.58	0.00
PASIVO NO CIRCULANTE		



ESTADO DE CAMBIOS EN LA SITUACION FINANCIERA

VILLA DE ALLENDE 0112

DEL 1 AL 31 DE DICIEMBRE DE 2016

CUENTA	ORIGEN	APLICACION
Cuentas por pagar a Largo Plazo		
Documentos por Pagar a Largo Plazo		
Deuda Pública a Largo Plazo		
Pasivos Diferidos a Largo Plazo		
Fondos y Bienes de Terceros en Garantía y/o Administración a Largo Plazo		
Provisiones a Largo Plazo	0.00	0.00
TOTAL	0.00	0.00
HACIENDA PÚBLICA/PATRIMONIO		
HACIENDA PÚBLICA/PATRIMONIO CONTRIBUIDO		
Aportaciones		
Donaciones de Capital		
Actualización de la Hacienda Pública/Patrimonio		
TOTAL	0.00	0.00
HACIENDA PÚBLICA/PATRIMONIO GENERADO		
Resultado del Ejercicio (Ahorro/Desahorro)		69,068,767.87
Resultado de Ejercicios Anteriores		20.46
Revaluos		
Reservas		
Rectificaciones de Resultados de Ejercicios Anteriores		
TOTAL	0.00	69,068,788.33
EXCESO O INSUFICIENCIA EN LA ACTUALIZACIÓN DE LA HACIENDA PÚBLICA/PATRIMONIO		
Resultado por Posición Monetaria		
Resultado por Tenencia de Activos no Monetarios		
TOTAL	0.00	0.00
TOTAL	69,770,549.89	69,770,549.89



TESORERÍA
2016 - 2018

TESORERO

Mtro. EN E. BERTIN PONCE LOZA

Hoja: 2 de 2

FECHA DE ELABORACION: 29/01/2017



SECRETARIO

SECRETARIA DEL
H. AYUNTAMIENTO

C. JOSE FRANCISCO GONZALEZ COLIN



PRESIDENTE

C. NOE LEOCADIO TIBURCIO

PRESIDENCIA
2016 - 2018



ESTADO DE FLUJOS DE EFECTIVO

VILLA DE ALLENDE 0112

DEL 1 AL 31 DE DICIEMBRE DE 2016

CONCEPTO	MES ACTUAL	MES ANTERIOR
Flujos de Efectivo de las Actividades de Operación		
Origen		
Impuestos	30,292.00	4,687.00
Cuotas y Aportaciones de Seguridad Social		
Contribuciones de Mejoras		
Derechos	45,500.01	77,362.00
Productos de Tipo Corriente		
Aprovechamientos de Tipo Corriente	1,634.00	2,470.00
Ingresos por Venta de Bienes y Servicios		
Contrib no Compren en las Fracc de la ley de Ingr Causadas en Ejerc Fisc Ant Pendientes de Liquidación o Pago		
Participaciones y Aportaciones	16,001,977.86	6,093,603.67
Transferencias, Asignaciones, Subsidios y Otras Ayudas		
Otros Origenes de Operación	266,284.22	298,749.26
TOTAL	16,345,688.09	6,476,871.93
Aplicación		
Servicios Personales	12,322,495.56	4,418,132.39
Materiales y Suministros	1,062,491.16	645,507.47
Servicios Generales	1,899,705.43	1,143,347.03
Transferencias Internas y Asignaciones al Sector Publico		
Transferencias al Resto del Sector Publico		
Subsidios y Subvenciones		
Ayuda Sociales	1,182,551.73	456,388.00
Pensiones y Jubilaciones	356,548.03	44,181.18
Transferencias a Fideicomisos, Mandatos y Contratos Analogos		
Transferencias a la Seguridad Social		
Donativos		
Transferencias al Exterior		
Participaciones		
Aportaciones		
Convenios		
Otras Aplicaciones de Operación	68,790,664.05	16,911,493.87
TOTAL	85,414,455.96	23,619,049.94
Flujos Netos de Efectivo por Actividades de Operación	-69,068,767.87	-17,142,178.01
Flujos de Efectivo de las Actividades de Inversion		
Origen		
Bienes Inmuebles, Infraestructura y Construcciones en Proceso	20,560,579.52	5,104,720.34
Bienes Muebles	700,210.70	
Otros Origenes de Inversion	11,981,705.51	1,090,011.87
TOTAL	33,242,495.73	6,194,732.21



ESTADO DE FLUJOS DE EFECTIVO

VILLA DE ALLENDE 0112

DEL 1 AL 31 DE DICIEMBRE DE 2016

CONCEPTO	MES ACTUAL	MES ANTERIOR
Aplicación		
Bienes Inmuebles, Infraestructura y Construcciones en Proceso	0.00	0.00
Bienes Muebles	0.00	714,749.48
Otras Aplicaciones de Inversión	701,761.56	474,760.92
TOTAL	701,761.56	1,189,510.40
Flujos Netos de Efectivo por Actividades de Inversión	32,540,734.17	5,005,221.81
Flujos de Efectivo de las Actividades de Financiamiento		
Origen		
Endeudamiento Neto		
Interno		
Externo	5,705,544.58	0.00
Otros Orígenes de Financiamiento	5,705,544.58	0.00
TOTAL		
Aplicación		
Servicios de la Deuda		
Interno	20.46	26,850.13
Externo	20.46	26,850.13
Otras Aplicaciones de Financiamiento		
TOTAL	5,705,524.12	-26,850.13
Flujos Netos de Efectivo por Actividades de Financiamiento	-30,822,509.58	-12,163,806.33
Incremento / Disminución Neta en el Efectivo y Equivalentes al Efectivo	32,255,288.66	44,419,094.99
Efectivo y Equivalentes al Efectivo al Inicio del Mes	1,432,779.08	32,255,288.66
Efectivo y Equivalentes al Efectivo al Final del Mes		



PRESIDENTE

C. NOE LEOCADIO TIBURCIO

PRESIDENCIA
2016 - 2018



SECRETARIO

SECRETARÍA DEL
H. AYUNTAMIENTO

C. JOSE FRANCISCO HERNANDEZ GONIN

2016 - 2018




TESORERO

MTR. EN E. BERTIN PONCE LOZA

TESORERIA
2016 - 2018

FECHA DE ELABORACION: 29/01/2017 Hoja: 2 de 2



ESTADO ANALITICO DEL ACTIVO

VILLA DE ALLENDE 0112

DEL 1 DE ENERO AL 31 DE DICIEMBRE DE 2016

CONCEPTO	Saldo Inicial	Cargos del Periodo	Abonos del Periodo	Saldo Final	Flujo del Periodo
ACTIVO CIRCULANTE					
Efectivo	211,395.53	1,478,859.86	1,518,859.86	171,395.53	-40,000.00
Bancos/Tesorería	31,975,293.09	34,231,354.40	65,013,863.98	1,192,783.51	-30,782,509.58
Bancos/Dependencias y otros	0.00	0.00	0.00	0.00	0.00
Inversiones Temporales (Hasta 3 meses)	0.00	0.00	0.00	0.00	0.00
Fondos con Afectación Específica	0.00	0.00	0.00	0.00	0.00
Fondos de Fondos de Terceros en Garantía y/o Administración	0.00	0.00	0.00	0.00	0.00
Depósitos de Fondos de Terceros en Garantía y/o Administración	0.00	0.00	0.00	0.00	0.00
Otros Efectivos y Equivalentes	68,600.04	0.00	0.00	68,600.04	0.00
Inversiones Financieras de Corto Plazo	5,897,061.42	0.00	5,897,061.42	0.00	-5,897,061.42
Cuentas por Cobrar a Corto Plazo	0.00	0.00	0.00	0.00	0.00
Deudores Diversos por cobrar a Corto Plazo	190,970.68	30,384.29	2,572.00	218,782.97	27,812.29
Ingresos por Recuperar a Corto Plazo	0.00	0.00	0.00	0.00	0.00
Deudores por Anticipos de la Tesorería a Corto Plazo	0.00	0.00	0.00	0.00	0.00
Préstamos Otorgados a Corto Plazo	0.00	0.00	0.00	0.00	0.00
Otros Derechos a Recibir Efectivo o Equivalentes a Corto Plazo	0.00	0.00	0.00	0.00	0.00
Anticipo a Proveedores por Adquisición de Bienes y Prestación de Serv a C P	0.00	0.00	0.00	0.00	0.00
Anticipo a Proveedores por Adquisición de Bienes Inmuebles y Muebles a C P	0.00	0.00	0.00	0.00	0.00
Anticipo a Proveedores por Adquisición de Bienes Intangibles a Corto Plazo	0.00	0.00	0.00	0.00	0.00
Anticipo a Contratistas por Obras Públicas a Corto Plazo	6,317,814.63	0.00	8,111,863.23	205,358.25	-6,112,456.38
Otros Derechos a Recibir Bienes o Servicios a Corto Plazo	0.00	0.00	0.00	0.00	0.00
Inventario de Mercancías para Venta	0.00	0.00	0.00	0.00	0.00
Inventario de Mercancías Terminadas	0.00	0.00	0.00	0.00	0.00
Inventario de Mercancías en Proceso de Elaboración	0.00	0.00	0.00	0.00	0.00
Inventario de Materias Primas, Materiales y Suministros para Producción	0.00	0.00	0.00	0.00	0.00
Bienes en Tránsito	0.00	0.00	0.00	0.00	0.00
Almacén de Materiales y Suministros de Consumo	0.00	0.00	0.00	0.00	0.00
Estimaciones para Cuentas Incobrables por Derechos a Recibir Efectivo o Equ	0.00	0.00	0.00	0.00	0.00
Estimación por Deterioro de Inventarios	0.00	0.00	0.00	0.00	0.00
Valores en Garantía	0.00	0.00	0.00	0.00	0.00
Bienes en Garantía (excluye depósitos de fondos)	0.00	0.00	0.00	0.00	0.00
Bienes Derivados de Embargos, Decomisos, Aseguramientos y Dación en Pago	0.00	0.00	0.00	0.00	0.00
ACTIVO NO CIRCULANTE					
Inversiones a Largo Plazo	0.00	0.00	0.00	0.00	0.00
Títulos y Valores a Largo Plazo	0.00	0.00	0.00	0.00	0.00
Fideicomisos, Mandatos y Contratos Análogos	0.00	0.00	0.00	0.00	0.00
Participaciones y Aportaciones de Capital	0.00	0.00	0.00	0.00	0.00



ESTADO ANALITICO DEL ACTIVO

VILLA DE ALLENDE 0112

DEL 1 DE ENERO AL 31 DE DICIEMBRE DE 2016

CONCEPTO	Saldo Inicial	Cargos del Periodo	Abonos del Periodo	Saldo Final	Flujo del Periodo
Documentos por Cobrar a Largo Plazo	0.00	0.00	0.00	0.00	0.00
Deudores diversos a Largo Plazo	0.00	0.00	0.00	0.00	0.00
Ingresos por recuperar a Largo Plazo	0.00	0.00	0.00	0.00	0.00
Préstamos Otorgados a Largo Plazo	0.00	0.00	0.00	0.00	0.00
Otros Derechos a Recibir Efectivo o Equivalentes a Largo Plazo	0.00	0.00	0.00	0.00	0.00
Terrenos	755,703.08	0.00	0.00	755,703.08	0.00
Viviendas	0.00	0.00	0.00	0.00	0.00
Edificios no Habitacionales	4,595,836.88	0.00	0.00	4,595,836.88	0.00
Infraestructura	0.00	0.00	0.00	0.00	0.00
Construcciones en Proceso en Bienes de Dominio Público	21,207,763.45	49,052,635.40	69,613,214.92	647,183.93	-20,560,379.52
Construcciones en Proceso en Bienes Propios	0.00	0.00	0.00	0.00	0.00
Otros Bienes Inmuebles	0.00	0.00	0.00	0.00	0.00
Mobiliario y Equipo de Administración	4,728,935.07	0.00	0.00	4,728,935.07	0.00
Mobiliario y Equipo Educativo y Recreativo	0.00	0.00	0.00	0.00	0.00
Equipo e Instrumental Médico y de Laboratorio	0.00	0.00	0.00	0.00	0.00
Vehículos y Equipo de Transporte	13,380,440.03	0.00	0.00	13,380,440.03	0.00
Equipo de Defensa y Seguridad	315,760.57	0.00	0.00	315,760.57	0.00
Maquinaria, otros Equipos y Herramientas	1,252,454.78	0.00	700,210.70	552,244.08	-700,210.70
Colecciones, Obras de Arte y Objetos Valiosos	0.00	0.00	0.00	0.00	0.00
Activos Biológicos	0.00	0.00	0.00	0.00	0.00
Otros Bienes Muebles	80,826.20	0.00	0.00	80,826.20	0.00
Software	183,932.21	0.00	0.00	183,932.21	0.00
Patentes, Marcas y Derechos	0.00	0.00	0.00	0.00	0.00
Concesiones y Franquicias	0.00	0.00	0.00	0.00	0.00
Licencias	0.00	0.00	0.00	0.00	0.00
Otros Activos Intangibles	-197,665.54	22,807.59	7,602.53	-182,460.48	15,205.06
Depreciación Acumulada de Bienes Inmuebles	0.00	0.00	0.00	0.00	0.00
Depreciación Acumulada de Infraestructura	-5,395,349.14	916,478.59	229,922.09	-4,708,792.64	686,556.50
Depreciación Acumulada de Bienes Muebles	0.00	0.00	0.00	0.00	0.00
Deterioro Acumulado de Activos Biológicos	0.00	0.00	0.00	0.00	0.00
Amortización Acumulada de Activos Intangibles	0.00	0.00	0.00	0.00	0.00
Estudios, Formulación y Evaluación de Proyectos	0.00	0.00	0.00	0.00	0.00
Derechos sobre Bienes en Régimen de Arrendamiento Financiero	0.00	0.00	0.00	0.00	0.00
Gastos Pagados por Adelantado a Largo Plazo	0.00	0.00	0.00	0.00	0.00
Anticipos a Largo Plazo	0.00	0.00	0.00	0.00	0.00
Beneficios al Retiro de Empleados Pagados por Adelantado	0.00	0.00	0.00	0.00	0.00
Otros Activos Diferidos	650.18	0.00	0.00	650.18	0.00



ESTADO ANALITICO DEL ACTIVO

VILLA DE ALLENDE 0112

DEL 1 DE ENERO AL 31 DE DICIEMBRE DE 2016

CONCEPTO	Saldo Inicial	Cargos del Periodo	Abonos del Periodo	Saldo Final	Flujo del Periodo
Estimaciones por Pérdidas de Cuentas Incobrables de Documentos por Cobrar LP	0.00	0.00	0.00	0.00	0.00
Estimaciones por Pérdidas de Cuentas Incobrables de Deudores Diversos por Cobrar a Largo Plazo	0.00	0.00	0.00	0.00	0.00
Estimaciones por Pérdidas de Cuentas Incobrables de Ingresos por Cobrar L P	0.00	0.00	0.00	0.00	0.00
Estimaciones por Pérdidas de Cuentas Incobrables de Préstamos Otorgados LP	0.00	0.00	0.00	0.00	0.00
Estimaciones por Pérdidas de Otras Cuentas Incobrables a Largo Plazo	0.00	0.00	0.00	0.00	0.00
Bienes en Concesión	0.00	0.00	0.00	0.00	0.00
Bienes en Arrendamiento Financiero	0.00	0.00	0.00	0.00	0.00
Bienes en Comodato	0.00	0.00	0.00	0.00	0.00
TOTALES	85,570,423.16	87,731,926.98	151,095,170.73	22,207,179.41	-63,363,243.75



TESORERÍA
2016 - 2018

TESORERO

M.en E. BERTH PONCE LOZA

FECHA DE ELABORACION: 29/01/2017

Hoja: 3 de 3



SECRETARIO

H. SECRETARIA DEL

C. JOSE FRANCISCO HERNANDEZ COLIN

2016 - 2018



PRESIDENTE

C. NOE LEOCADIO TIBURCIO

PRESIDENCIA
2016 - 2018



H. Ayuntamiento de Villa de Allende
2016-2018



MUNICIPIO DE VILLA DE ALLENDE

**TITULO CUARTO DE LA LEY GENERAL DE
CONTABILIDAD GUBERNAMENTAL**

CUARTO TRIMESTRE DE 2016

“INFORMACION PRESUPUESTAL”



ESTADO ANALITICO DE INGRESOS

VILLA DE ALLENDE 0112

DEL 1 DE ENERO AL 31 DE DICIEMBRE DE 2016

RUBRO DE INGRESOS	INGRESOS					DIFERENCIA
	ESTIMADO	AMPLIACION Y REDUCCIONES	MODIFICADO	DEVENGADA	RECAUDADO	
Impuestos	1,416,000.00	0.00	1,416,000.00	0.00	941,573.45	-474,426.55
Cuotas y Aportaciones de Seguridad Social	0.00	0.00	0.00	0.00	0.00	0.00
Contribuciones de Mejoras	0.00	0.00	0.00	0.00	0.00	0.00
Derechos	3,026,000.00	87,000.00	3,113,000.00	0.00	2,253,774.91	-859,225.09
Productos						
Corriente	37,220.00	0.00	37,220.00	0.00	0.00	-37,220.00
Capital						
Aprovechamientos						
Corriente	337,000.00	8,000.00	345,000.00	0.00	54,176.06	-290,823.94
Capital						
Ingresos por Venta de Bienes y Servicios	0.00	0.00	0.00	0.00	0.00	0.00
Participaciones y Aportaciones	179,905,818.00	200.00	179,906,018.00	0.00	176,643,479.86	-3,262,538.14
Transferencias, Asignaciones, Subsidios y Otras Ayudas	0.00	0.00	0.00	0.00	0.00	0.00
Ingresos Derivados de Financiamiento	12,500,000.00	-1,131,200.00	11,368,800.00	0.00	0.00	-11,368,800.00
TOTAL	197,222,038.00	-1,036,000.00	196,186,038.00	0.00	179,893,004.28	0.00
				Ingresos Excedentes		0.00



ESTADO ANALITICO DE INGRESOS

VILLA DE ALLENDE 0112

DEL 1 DE ENERO AL 31 DE DICIEMBRE DE 2016

ESTADO ANALITICO DE INGRESOS POR FUENTE DE FINANCIAMIENTO	INGRESOS						DIFERENCIA
	ESTIMADO	AMPLIACION Y REDUCCIONES	MODIFICADO	DEVENGADA	RECAUDADO		
Ingresos del Gobierno	184,722,038.00	95,200.00	184,817,238.00	0.00	179,893,004.28	-4,924,233.72	
Impuestos	1,416,000.00	0.00	1,416,000.00	0.00	941,573.45	-474,426.55	
Contribuciones de Mejoras	0.00	0.00	0.00	0.00	0.00	0.00	
Derechos	3,026,000.00	87,000.00	3,113,000.00	0.00	2,253,774.91	-859,225.09	
Productos							
Corriente	37,220.00	0.00	37,220.00	0.00	0.00	-37,220.00	
Capital							
Aprovechamientos							
Corriente	337,000.00	8,000.00	345,000.00	0.00	54,176.06	-290,823.94	
Capital							
Participaciones y Aportaciones	179,905,818.00	200.00	179,906,018.00	0.00	176,643,479.86	-3,262,538.14	
Transferencias, Asignaciones, Subsidios y Otras Ayudas	0.00	0.00	0.00	0.00	0.00	0.00	
Ingresos de Organismos y Empresas	0.00	0.00	0.00	0.00	0.00	0.00	
Cuentas y Aportaciones de Seguridad Social	0.00	0.00	0.00	0.00	0.00	0.00	
Ingresos por Venta de Bienes y Servicios	0.00	0.00	0.00	0.00	0.00	0.00	
Ingresos Derivados de Financiamiento	12,500,000.00	-1,131,200.00	11,368,800.00	0.00	0.00	-11,368,800.00	
Ingresos Derivados de Financiamiento	12,500,000.00	-1,131,200.00	11,368,800.00	0.00	0.00	-11,368,800.00	
TOTAL	197,222,038.00	-1,036,000.00	196,186,038.00	0.00	179,893,004.28	0.00	
				Ingresos Excedentes			



PRESIDENCIA
2016 - 2018

PRESIDENTE
C. NOE LEOCADIO RIBURCIO



SECRETARÍA DEL
GOBIERNO LOCAL
C. JOSE FRANCISCO BERNANDEZ COLIN
H. AYUNTAMIENTO
2016 - 2018



TESORERÍA
2016 - 2018

TESORERO
MTR. EN E. BERTIN PONCE LOZA



ESTADO ANALITICO DEL EJERCICIO DEL PRESUPUESTO DE EGRESOS
CLASIFICACION ADMINISTRATIVA

VILLA DE ALLENDE 0112

DEL 1 DE ENERO AL 31 DE DICIEMBRE DE 2016


CONCEPTO	EGRESOS						SUB EJERCICIO
	APROBADO	AMPLIACION Y REDUCCIONES	MODIFICADO	DEVENGADO	PAGADO		
	1	2	3=(1+2)	4	5	6=(3-4)	
A00 PRESIDENCIA	19,354,199.00	1,872,700.00	21,226,899.00	498,818.90	19,948,194.20	20,728,080.10	
A02 Derechos Humanos	274,996.00	721,000.00	995,996.00	0.05	946,310.01	995,995.95	
B01 Sindicatura I	1,367,305.00	287,100.00	1,654,405.00	4,118.00	1,518,964.05	1,650,287.00	
C01 Regiduría I	950,705.00	100.00	950,805.00	401.72	794,065.75	950,403.28	
C02 Regiduría II	882,480.00	62,700.00	945,180.00	0.00	847,249.55	945,180.00	
C03 Regiduría III	882,480.00	68,200.00	950,680.00	0.00	863,628.46	950,680.00	
C04 Regiduría IV	882,480.00	27,100.00	909,580.00	0.00	791,182.10	909,580.00	
C05 Regiduría V	882,480.00	59,700.00	942,180.00	400.00	839,315.97	941,780.00	
C06 Regiduría VI	882,480.00	77,100.00	959,580.00	0.00	849,853.55	959,580.00	
C07 Regiduría VII	882,480.00	57,100.00	939,580.00	0.00	831,860.10	939,580.00	
C08 Regiduría VIII	882,480.00	67,100.00	949,580.00	0.00	835,764.49	949,580.00	
C09 Regiduría IX	882,480.00	57,100.00	939,580.00	400.03	822,953.99	939,179.97	
C10 Regiduría X	882,480.00	27,100.00	909,580.00	400.00	789,771.43	909,180.00	
D00 SECRETARIA DEL AYUNTAMIENTO	3,837,167.00	2,678,500.00	6,515,667.00	2,924.22	5,970,494.88	6,512,742.78	
E00 ADMINISTRACIÓN	2,585,640.00	-557,800.00	2,027,840.00	24,787.46	1,851,663.20	2,003,052.54	
F00 Planeación	1,035,852.00	22,200.00	1,058,052.00	0.00	855,497.90	1,058,052.00	
F00 DESARROLLO URBANO Y OBRAS PUBLICAS	107,203,629.00	-971,300.00	106,232,329.00	3,347,494.84	102,217,881.44	102,884,834.16	
G00 ECOLOGÍA	759,734.00	5,300.00	765,034.00	525.02	616,152.68	764,508.98	
H00 SERVICIOS PUBLICOS	16,138,213.00	-5,842,700.00	10,295,513.00	23,857.93	9,669,204.13	10,271,555.07	
I00 PROMOCION SOCIAL	2,395,180.00	52,500.00	2,447,680.00	0.00	2,002,580.14	2,447,680.00	
J00 GOBIERNO MUNICIPAL	581,761.00	71,400.00	653,161.00	0.00	601,512.71	653,161.00	
K00 CONTRALORIA	1,292,908.00	215,700.00	1,508,608.00	1,518.57	1,228,185.43	1,507,089.43	
L00 TESORERIA	6,595,529.00	1,230,900.00	7,826,429.00	21,157.80	6,963,094.40	7,805,271.20	
N00 DIRECCIÓN GENERAL DE DESARROLLO Y FOMENTO ECONOMICO	399,744.00	21,300.00	421,044.00	0.00	358,525.40	421,044.00	
N01 Desarrollo Agropecuario	979,966.00	143,400.00	1,123,366.00	0.00	1,054,685.64	1,123,366.00	
O00 EDUCACIÓN CULTURAL Y BIENESTAR SOCIAL	1,666,416.00	559,900.00	2,226,216.00	0.00	1,949,893.40	2,226,216.00	
Q00 SEGURIDAD PUBLICA Y TRANSITO	23,351,736.00	0.00	22,338,436.00	26,563.99	20,771,326.14	22,311,872.01	
TOTAL DEL GASTO	198,713,000.00	0.00	198,713,000.00	3,953,468.53	186,779,751.04	194,759,531.47	



PRESIDENTE
C. NOE LEOSADJO TIBURCIO



SECRETARIA DEL AYUNTAMIENTO
C. JOSE FRANCISCO HERNANDEZ FIGUEROA
2016 - 2018



TESORERO
MTR. EN E. BERTIN PONCE LOZA
2016 - 2018



ESTADO ANALITICO DEL EJERCICIO DEL PRESUPUESTO DE EGRESOS POR CAPITULO DE GASTO

VILLA DE ALLENDE 0112

DEL 1 DE ENERO AL 31 DE DICIEMBRE DE 2016

CONCEPTO	EGRESOS						SUBEJERCICIO
	1 APROBADO	2 AMPLIACION Y REDUCCIONES	3 = (1 + 2) MODIFICADO	4 DEVENGADO	5 PAGADO	6 = (3 - 4)	
SERVICIOS PERSONALES	65,193,409.00	3,455,700.00	68,649,109.00	-0.01	65,252,054.58	68,649,109.01	
REMUNERACIONES AL PERSONAL DE CARÁCTER PERMANENTE	27,563,844.00	-214,900.00	27,348,944.00	-0.01	26,953,663.90	27,348,944.01	
REMUNERACIONES AL PERSONAL DE CARÁCTER TRANSITORIO	0.00	0.00	0.00	0.00	0.00	0.00	
REMUNERACIONES ADICIONALES Y ESPECIALES	25,912,613.00	4,032,100.00	29,944,713.00	0.00	28,652,173.84	29,944,713.00	
SEGURIDAD SOCIAL	10,268,633.00	-1,728,300.00	8,540,333.00	0.00	6,851,176.01	8,540,333.00	
OTRA PRESTACIONES SOCIALES Y ECONOMICAS	1,448,319.00	1,366,800.00	2,815,119.00	0.00	2,805,040.83	2,815,119.00	
PREVISIONES	0.00	0.00	0.00	0.00	0.00	0.00	
PAGO DE ESTIMULOS A SERVIDORES PUBLICOS	0.00	0.00	0.00	0.00	0.00	0.00	
MATERIALES Y SUMINISTROS	6,728,815.00	593,900.00	7,322,715.00	96,507.51	5,906,407.70	7,226,207.49	
MATERIALES DE ADMINISTRACION, EMISION DE DOCUMENTOS Y ARTICULOS OFICIALES	1,549,115.00	109,500.00	1,658,615.00	48,471.77	1,010,972.36	1,610,143.23	
ALIMENTOS Y UTENSILIOS	18,400.00	1,100.00	19,500.00	0.00	5,065.40	19,500.00	
MATERIAS PRIMAS Y MATERIALES DE PRODUCCION Y COMERCIALIZACION	0.00	0.00	0.00	0.00	0.00	0.00	
MATERIALES Y ARTICULOS DE CONSTRUCCION Y DE REPARACION	21,698.00	0.00	21,698.00	0.00	1,740.00	21,698.00	
PRODUCTOS QUIMICOS, FARMACEUTICOS Y DE LABORATORIO	145,016.00	12,800.00	157,816.00	0.00	19,753.60	157,816.00	
COMBUSTIBLES, LUBRICANTES Y ADITIVOS	3,692,963.00	841,600.00	4,534,563.00	38,987.74	4,179,048.27	4,495,575.26	
VESTUARIO, BLANCOS, PRENDAS DE PROTECCION Y ARTICULOS DEPORTIVOS	772,636.00	-115,600.00	657,036.00	9,048.00	604,519.50	647,988.00	
MATERIALES Y SUMINISTROS PARA SEGURIDAD	70,000.00	0.00	70,000.00	0.00	0.00	70,000.00	
HERRAMIENTAS, REFACCIONES Y ACCESORIOS MENORES	458,987.00	-255,500.00	203,487.00	0.00	85,308.57	203,487.00	
SERVICIOS GENERALES	13,734,793.00	1,126,700.00	14,861,493.00	313,503.76	12,312,850.79	14,547,989.24	
SERVICIOS BASICOS	1,659,811.00	225,700.00	1,885,511.00	0.00	1,689,166.00	1,885,511.00	
SERVICIOS DE ARRENDAMIENTO	134,000.00	60,900.00	194,900.00	16,704.00	128,064.00	178,196.00	
SERVICIOS PROFESIONALES, CIENTIFICOS, TECNICOS Y OTROS SERVICIOS	2,715,454.00	512,600.00	3,228,054.00	0.00	2,966,250.18	3,228,054.00	
SERVICIOS FINANCIEROS, BANCARIOS Y COMERCIALES	223,652.00	4,000.00	227,652.00	0.00	113,787.67	227,652.00	
SERVICIOS DE INSTALACION, REPARACION, MANTENIMIENTO Y CONSERVACION	3,592,998.00	-1,481,200.00	2,111,798.00	17,971.00	1,938,197.62	2,093,827.00	
SERVICIOS DE COMUNICACION SOCIAL Y PUBLICIDAD	457,000.00	155,000.00	612,000.00	106,099.96	475,048.33	505,900.04	
SERVICIOS DE TRASLADO Y VIATICOS	699,388.00	75,900.00	775,288.00	0.00	332,118.94	775,288.00	
SERVICIOS OFICIALES	1,952,616.00	1,992,400.00	3,945,016.00	172,728.80	3,672,535.78	3,772,287.20	
OTROS SERVICIOS GENERALES	2,299,874.00	-418,600.00	1,881,274.00	0.00	997,682.27	1,881,274.00	
TRANSFERENCIAS, ASIGNACIONES, SUBSIDIOS Y OTRAS AYUDAS	9,571,856.00	-1,124,000.00	8,447,856.00	244,134.91	8,036,117.73	8,203,721.09	
TRANSFERENCIAS INTERNAS Y ASIGNACIONES AL SECTOR PUBLICO	0.00	0.00	0.00	0.00	0.00	0.00	
TRANSFERENCIAS AL RESTO DEL SECTOR PUBLICO	0.00	0.00	0.00	0.00	0.00	0.00	
SUBSIDIOS Y SUBVENCIONES	8,651,856.00	-1,720,000.00	6,931,856.00	0.00	6,924,836.48	6,931,856.00	
AYUDAS SOCIALES	920,000.00	596,000.00	1,516,000.00	244,134.91	1,111,281.25	1,271,865.09	
PENSIONES Y JUBILACIONES	0.00	0.00	0.00	0.00	0.00	0.00	
TRANSFERENCIAS A FIDEICOMISOS, MANDATOS Y OTROS ANALOGOS	0.00	0.00	0.00	0.00	0.00	0.00	
TRANSFERENCIAS A LA SEGURIDAD SOCIAL	0.00	0.00	0.00	0.00	0.00	0.00	
DONATIVOS	0.00	0.00	0.00	0.00	0.00	0.00	
TRANSFERENCIAS AL EXTERIOR	0.00	0.00	0.00	0.00	0.00	0.00	
BIENES MUEBLES, INMUEBLES E INTANGIBLES	6,811,911.00	-2,072,300.00	4,739,611.00	20.00	4,081,446.46	4,739,591.00	
MOBILIARIO Y EQUIPO DE ADMINISTRACION	708,917.00	508,800.00	1,217,717.00	20.00	735,318.08	1,217,697.00	



ESTADO ANALITICO DEL EJERCICIO DEL PRESUPUESTO DE EGRESOS
POR CAPITULO DE GASTO

VILLA DE ALLENDE 0112

DEL 1 DE ENERO AL 31 DE DICIEMBRE DE 2016

CONCEPTO	EGRESOS					SUB EJERCICIO
	1 APROBADO	2 AMPLIACION Y REDUCCIONES	3 = (1+2) MODIFICADO	4 DEVENGADO	5 PAGADO	
MOBILIARIO Y EQUIPO EDUCACIONAL Y RECREATIVO	65,000.00	99,900.00	164,900.00	0.00	159,119.84	164,900.00
EQUIPO E INSTRUMENTAL MEDICO Y DE LABORATORIO	0.00	0.00	0.00	0.00	0.00	0.00
VEHICULOS Y EQUIPO DE TRANSPORTE	4,889,994.00	-1,758,000.00	3,131,994.00	0.00	3,110,298.55	3,131,994.00
EQUIPO DE DEFENSA Y SEGURIDAD	1,100,000.00	-1,000,000.00	100,000.00	0.00	0.00	100,000.00
MAQUINARIA, OTROS EQUIPOS Y HERRAMIENTAS	48,000.00	77,000.00	125,000.00	0.00	76,709.99	125,000.00
ACTIVOS BIOLÓGICOS	0.00	0.00	0.00	0.00	0.00	0.00
BIENES INMUEBLES	0.00	0.00	0.00	0.00	0.00	0.00
ACTIVOS INTANGIBLES	0.00	0.00	0.00	0.00	0.00	0.00
INVERSION PUBLICA	93,872,216.00	0.00	93,872,216.00	3,299,302.36	90,465,828.53	90,572,913.64
OBRA PUBLICA EN BIENES DE DOMINIO PUBLICO	93,872,216.00	0.00	93,872,216.00	3,299,302.36	90,465,828.53	90,572,913.64
OBRA PUBLICA EN BIENES PROPIOS	0.00	0.00	0.00	0.00	0.00	0.00
PROYECTOS PRODUCTIVOS Y ACCIONES DE FOMENTO	0.00	0.00	0.00	0.00	0.00	0.00
INVERSIONES FINANCIERAS Y OTRAS PROVISIONES	0.00	0.00	0.00	0.00	0.00	0.00
INVERSIONES PARA EL FOMENTO DE ACTIVIDADES PRODUCTIVAS	0.00	0.00	0.00	0.00	0.00	0.00
ACCIONES Y PARTICIPACIONES DE CAPITAL	0.00	0.00	0.00	0.00	0.00	0.00
COMPRA DE TITULOS Y VALORES	0.00	0.00	0.00	0.00	0.00	0.00
CONCESION DE PRESTAMOS	0.00	0.00	0.00	0.00	0.00	0.00
INVERSIONES EN FIDEICOMISOS, MANDATOS Y OTROS ANALOGOS	0.00	0.00	0.00	0.00	0.00	0.00
OTRAS INVERSIONES FINANCIERAS	0.00	0.00	0.00	0.00	0.00	0.00
PROVISIONES PARA CONTINGENCIAS Y OTRAS EROGACIONES ESPECIALES	0.00	0.00	0.00	0.00	0.00	0.00
PARTICIPACIONES Y APORTACIONES	0.00	0.00	0.00	0.00	0.00	0.00
PARTICIPACIONES	0.00	0.00	0.00	0.00	0.00	0.00
APORTACIONES	0.00	0.00	0.00	0.00	0.00	0.00
CONVENIOS	0.00	0.00	0.00	0.00	0.00	0.00
DEUDA PUBLICA	2,800,000.00	-1,980,000.00	820,000.00	0.00	715,045.25	820,000.00
AMORTIZACION DE LA DEUDA PUBLICA	0.00	0.00	0.00	0.00	0.00	0.00
INTERESES DE LA DEUDA PUBLICA	0.00	0.00	0.00	0.00	0.00	0.00
COMISIONES DE LA DEUDA PUBLICA	0.00	0.00	0.00	0.00	0.00	0.00
GASTOS DE LA DEUDA PUBLICA	0.00	0.00	0.00	0.00	0.00	0.00
COSTO POR COBERTURAS	0.00	0.00	0.00	0.00	0.00	0.00
APOYOS FINANCIEROS	0.00	0.00	0.00	0.00	0.00	0.00
ADEUDOS DE EJERCICIOS FISCALES ANTERIORES (ADEFAS)	2,800,000.00	0.00	2,800,000.00	0.00	715,045.25	2,800,000.00
TOTAL DEL GASTO	198,713,000.00	0.00	198,713,000.00	3,953,468.53	186,779,51.04	194,759,581.47

PRESIDENTE

C. NOE LEONARDO TIBURCIO

SECRETARÍA DEL
C. JOSÉ FRANCISCO HERNÁNDEZ COLIN
2016 - 2018

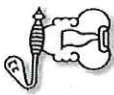
OSFAIM106/10/05

PRESIDENCIA
2016 - 2018

MTR. EN E. BERLIN PONCE LOZANERÍA

2016 - 2018

FECHA DE ELABORACION: 29/01/2017 Hoja: 2 de 2



ESTADO ANALITICO DEL EJERCICIO DEL PRESUPUESTO DE EGRESOS
CLASIFICACION FUNCIONAL (FINALIDAD Y FUNCION)

VILLA DE ALLENDE 0112

DEL 1 DE ENERO AL 31 DE DICIEMBRE DE 2016

CONCEPTO	EGRESOS						SUBEJERCICIO
	APROBADO	AMPLIACION Y REDUCCIONES	MODIFICADO	DEVENGADO	PAGADO		
	1	2	3=(1+2)	4	5	6=(3-4)	
Gobierno	69,186,525.00	5,966,000.00	75,152,525.00	581,490.74	68,727,215.31	74,571,034.26	
Legislación	0.00	0.00	0.00	0.00	0.00	0.00	
Justicia	274,996.00	721,000.00	995,996.00	0.05	946,310.01	995,995.95	
Coordinación de la política de gobierno	32,730,229.00	4,330,300.00	37,060,529.00	506,902.16	33,788,500.87	36,553,626.84	
Relaciones exteriores	0.00	0.00	0.00	0.00	0.00	0.00	
Asuntos financieros y hacendarios	11,356,185.00	1,830,500.00	13,186,685.00	47,605.14	11,820,264.97	13,139,079.86	
Seguridad nacional	0.00	0.00	0.00	0.00	0.00	0.00	
Asuntos de orden público y seguridad interior	23,351,736.00	-1,013,300.00	22,338,436.00	26,563.99	20,771,326.14	22,311,872.01	
Otros servicios generales	1,473,379.00	97,500.00	1,570,879.00	419.40	1,400,813.52	1,570,459.60	
Desarrollo social	113,646,765.00	-8,403,700.00	105,243,065.00	3,881,740.13	99,308,856.30	101,361,324.87	
Protección ambiental	2,106,751.00	1,523,100.00	3,629,851.00	-2,490.07	3,401,932.38	3,632,341.07	
Vivienda y servicios a la comunidad	83,338,860.00	-7,803,300.00	75,535,560.00	2,856,545.11	71,606,921.49	72,679,014.89	
Salud	709,140.00	15,000.00	724,140.00	0.00	594,998.69	724,140.00	
Recreación, cultura y otras manifestaciones sociales	4,609,333.00	-2,400,200.00	2,209,133.00	0.01	2,184,600.10	2,209,132.99	
Educación	21,600,000.00	379,000.00	21,979,000.00	1,027,685.09	20,696,735.68	20,951,314.91	
Protección social	1,282,681.00	-117,300.00	1,165,381.00	-0.01	823,667.96	1,165,381.01	
Otros asuntos sociales	0.00	0.00	0.00	0.00	0.00	0.00	
Desarrollo económico	15,879,740.00	2,437,700.00	18,317,440.00	-509,762.34	18,743,679.43	18,827,172.34	
Asuntos económicos, comerciales y laborales en general	0.00	0.00	0.00	0.00	0.00	0.00	
Agropecuaria, silvicultura, pesca y caza	979,966.00	143,400.00	1,123,366.00	0.00	1,054,685.84	1,123,366.00	
Combustibles y energía	14,500,000.00	2,273,000.00	16,773,000.00	-509,762.34	17,330,468.19	17,282,762.34	
Minería, manufacturas y construcción	389,744.00	21,300.00	421,044.00	0.00	358,525.40	421,044.00	
Transporte	0.00	0.00	0.00	0.00	0.00	0.00	
Comunicaciones	0.00	0.00	0.00	0.00	0.00	0.00	
Turismo	0.00	0.00	0.00	0.00	0.00	0.00	
Ciencia, tecnología e innovación	0.00	0.00	0.00	0.00	0.00	0.00	
Otras industrias y otros asuntos económicos	0.00	0.00	0.00	0.00	0.00	0.00	
Otras no clasificadas en funciones anteriores	0.00	0.00	0.00	0.00	0.00	0.00	
Transacciones de la deuda pública / costo financiero de la deuda	0.00	0.00	0.00	0.00	0.00	0.00	
Transferencias, participaciones y aportaciones entre diferentes niveles y órdenes de gobierno	0.00	0.00	0.00	0.00	0.00	0.00	
Saneamiento del sistema financiero	0.00	0.00	0.00	0.00	0.00	0.00	
Adeudos de ejercicios fiscales anteriores	0.00	0.00	0.00	0.00	0.00	0.00	
TOTAL DEL GASTO	198,713,000.00	0.00	198,713,000.00	3,953,468.53	186,779,751.04	194,759,531.47	

PRESIDENTE

TESORERO



C. NOE LECADO TIBURCIO

C. JOSE FRANCISCO FRANCO COLIN

MTRO. EN E. BERTIN PONCE LOZA ESORERIA