



ESTADO DE ACTIVIDADES

VILLA DE ALLENDE 0'112

DEL 1 DE ENERO AL 31 DE DICIEMBRE DE 2025

CONCEPTO	MES ACTUAL	MES ANTERIOR
INGRESOS Y OTROS BENEFICIOS		
Ingresos de Gestión	294,811,861.12	268,780,682.50
Impuestos	3,335,996.35	3,248,967.68
Cuotas y Aportaciones de Seguridad Social	1,310,284.08	1,285,653.08
Contribuciones de Mejoras	0.00	0.00
Derechos	1,538,202.87	1,498,495.10
Productos	487,509.40	464,819.50
Aprovechamientos	0.00	0.00
Ingresos por Ventas de Bienes y Prestación de Servicios	0.00	0.00
Participaciones, Aportaciones, Convenios, Incentivos Colab Fis, Fondos Distintos de Aport, Transf, Asig, Subsidios y Subv, y Pensiones y Jubilaciones	289,138,000.13	264,382,245.93
Participaciones, Aportaciones, Convenios, Incentivos Derivados de la Colaboración Fiscal y Fondos Distintos de Aportaciones	289,138,000.13	264,382,245.93
Transferencias, Asignaciones, Subsidios y Subvenciones, y Pensiones y Jubilaciones	0.00	0.00
Otros Ingresos y Beneficios	2,337,864.64	1,149,468.89
Ingresos Financieros	0.00	0.00
Incremento por Variación de Inventarios	0.00	0.00
Disminución del Exceso de Estimaciones por Pérdida o Deterioro u Obsolescencia	0.00	0.00
Disminución del Exceso de Provisiones	0.00	0.00
Otros Ingresos y Beneficios Varios	2,337,864.64	1,149,468.89
TOTAL DE INGRESOS Y OTROS BENEFICIOS	294,811,861.12	268,780,682.50
GASTOS Y OTRAS PERDIDAS		
Gastos de Funcionamiento		
Servicios Personales	67,592,916.07	53,203,771.72
Materiales y Suministros	12,220,026.23	9,850,456.45
Servicios Generales	30,820,090.61	25,913,876.06
Transferencias, Asignaciones, Subsidios y Otras Ayudas	110,633,032.91	88,968,104.23
Transferencias Internas y Asignaciones al Sector Público	0.00	0.00
Transferencias al Resto del Sector Público	0.00	0.00
Subsidios y Subvenciones	12,202,430.47	10,620,883.46
Ayuda Sociales	578,984.60	222,320.00
Pensiones y Jubilaciones	0.00	0.00
Transferencias a Fideicomisos, Mandatos y Contratos Analogos	0.00	0.00
Transferencias a la Seguridad Social	0.00	0.00
Donativos	0.00	0.00
Transferencias al Exterior	0.00	0.00
TOTAL DE GASTOS Y OTRAS PERDIDAS	12,781,416.07	10,843,203.46




ESTADO DE ACTIVIDADES


VILLA DE ALLENDE 0112


DEL 1 DE ENERO AL 31 DE DICIEMBRE DE 2025

CONCEPTO	MES ACTUAL	MES ANTERIOR
Participaciones y Aportaciones		
Participaciones	0.00	0.00
Aportaciones	0.00	0.00
Convenios	0.00	0.00
	0.00	0.00
Intereses, Comisiones y Otros Gastos de la Deuda Pública		
Intereses de la Deuda Publica	0.00	0.00
Comisiones de la Deuda Publica	0.00	0.00
Gastos de la Deuda Publica	0.00	0.00
Costos por Coberturas	0.00	0.00
Apoyos Financieros	0.00	0.00
	0.00	0.00
Otros Gastos y Pérdidas Extraordinarias		
Estimaciones, Depreciaciones, Deterioros, Obsolescencia y Amortizaciones	0.00	0.00
Provisiones	0.00	0.00
Disminución de Inventarios	0.00	0.00
Otros Gastos	0.00	0.00
	0.00	0.00
Inversión Pública		
Inversión Pública No Capitalizable	138,483,179.27	50,459,457.27
TOTAL DE GASTOS Y OTRAS PERDIDAS	261,897,627.25	150,270,764.96
RESULTADOS DEL EJERCICIO (AHORRO / DESAHORRO)	32,914,233.87	118,509,917.54

"Bajo protesta de decir verdad declaramos que los Estados Financieros y sus notas, son razonablemente correctos y son responsabilidad de mi empleo"


 PRESIDENTE
 GOBIERNO MUNICIPAL DE VILLA DE ALLENDE
 2025-2027
 C. CIRILO FLORES VELÁZQUEZ


 TESORERO
 GOBIERNO MUNICIPAL DE VILLA DE ALLENDE
 2025-2027
 C. EXAR AGUSTÍN ESTRADA GONZÁLEZ


 TITULAR DEL ÓRGANO INTERNO DE CONTROL
 GOBIERNO MUNICIPAL DE VILLA DE ALLENDE
 2025-2027
 C. HECTOR CAMILO CRUZ VILCHIS